

JOAB Jan Olsson AB
Org nr 556558-2797

Årsredovisning för räkenskapsåret 2023

Styrelsen och verkställande direktören avger följande årsredovisning.


Innehåll	Sida
- förvaltningsberättelse	2
- resultaträkning	4
- balansräkning	5
- noter	7

Om inte annat särskilt anges, redovisas alla belopp i kronor. Uppgifter inom parentes avser föregående år.

Undertecknad styrelseledamot i JOAB Jan Olsson AB intygar, dels att denna kopia av årsredovisningen överensstämmer med originalet, dels att resultaträkningen och balansräkningen fastställts på årsstämma den 2024-04-15.

Årsstämman beslöt att godkänna styrelsens förslag till vinstdisposition.

Göteborg den 2024-04-15


Annika Olsson Mattus

Förvaltningsberättelse

Verksamheten

Allmänt om verksamheten

JOAB Jan Olsson AB startades 1998 och har sitt säte i Göteborg. Företaget äger varumärken, mönsterskydd och patent som nyttjas av den närstående koncernen JOAB-Gruppen AB. Bolaget har inte några anställda.

Väsentliga händelser under och efter räkenskapsåret

Inga väsentliga händelser under och efter räkenskapsåret har inträffat.

Flerårsöversikt

		<u>2023</u>	<u>2022</u>	<u>2021</u>	<u>2020</u>
Nettoomsättning	tkr	262	262	262	262
Resultat efter finansiella poster	tkr	186	5	68	129
Balansomslutning	tkr	1 970	1 836	1 811	1 784
Soliditet	%	96,4	95,4	96,5	94,9

Förändringar i eget kapital

	<u>Aktie- kapital</u>	<u>Balanserat resultat</u>	<u>Årets resultat</u>	<u>Totalt</u>
Belopp vid årets ingång enligt fastställd balansräkning	100 000	1 529 671	10 886	1 640 557
Resultatdisposition enligt årsstämman				
Balanseras i ny räkning	-	10 886	-10 886	-
Årets resultat	-	-	120 361	120 361
Belopp vid årets utgång	<u>100 000</u>	<u>1 540 557</u>	<u>120 361</u>	<u>1 760 918</u>

Resultatdisposition

Till årsstämman förfogande står följande vinstmedel:

Balanserat resultat	1 540 557
Årets resultat	120 361
	<hr/>
Totalt	1 660 918

Styrelsen och verkställande direktören föreslår att vinstmedlen disponeras enligt följande

Balanseras i ny räkning	1 660 918
	<hr/>
Totalt	1 660 918

2024042506604

Resultaträkning	2023-01-01 -2023-12-31	2022-01-01 -2022-12-31
Rörelseintäkter, lagerförändringar m.m.		
Nettoomsättning	262 500	262 499
Summa rörelseintäkter, lagerförändringar m.m.	<u>262 500</u>	<u>262 499</u>
Rörelsekostnader		
Övriga externa kostnader	-116 057	-271 386
Summa rörelsekostnader	<u>-116 057</u>	<u>-271 386</u>
<i>Rörelseresultat</i>	146 443	-8 887
Finansiella poster		
Övriga ränteintäkter och liknande resultatposter	39 666	13 803
Summa finansiella poster	<u>39 666</u>	<u>13 803</u>
<i>Resultat efter finansiella poster</i>	186 109	4 916
Bokslutsdispositioner		
Förändringar av periodiseringsfonder	-34 760	8 655
Summa bokslutsdispositioner	<u>-34 760</u>	<u>8 655</u>
<i>Resultat före skatt</i>	151 349	13 571
Skatter		
Skatt på årets resultat	-30 988	-2 685
<i>Årets resultat</i>	<u>120 361</u>	<u>10 886</u>

2024042506606

Balansräkning	2023-12-31	2022-12-31
Tillgångar		
Omsättningstillgångar		
<i>Kortfristiga fordringar</i>		
Övriga fordringar	326 609	311 040
	<hr/>	<hr/>
<i>Summa kortfristiga fordringar</i>	326 609	311 040
	<hr/>	<hr/>
<i>Kassa och bank</i>		
Kassa och Bank	1 643 486	1 524 500
	<hr/>	<hr/>
<i>Summa kassa och bank</i>	1 643 486	1 524 500
	<hr/>	<hr/>
Summa omsättningstillgångar	1 970 095	1 835 540
	<hr/>	<hr/>
Summa tillgångar	1 970 095	1 835 540
	<hr/>	<hr/>

Balansräkning	2023-12-31	2022-12-31
Eget kapital och skulder		
Eget kapital		
<i>Bundet eget kapital</i>		
Aktiekapital, (1 000 aktier)	100 000	100 000
<i>Summa bundet eget kapital</i>	<u>100 000</u>	<u>100 000</u>
<i>Fritt eget kapital</i>		
Balanserat resultat	1 540 557	1 529 671
Årets resultat	120 361	10 886
<i>Summa fritt eget kapital</i>	<u>1 660 918</u>	<u>1 540 557</u>
Summa eget kapital	<u>1 760 918</u>	<u>1 640 557</u>
Obeskattade reserver		
Periodiseringsfonder	174 738	139 978
Summa obeskattade reserver	<u>174 738</u>	<u>139 978</u>
Kortfristiga skulder		
Leverantörsskulder	-	1 781
Övriga skulder	34 439	14 390
Upplupna kostnader och förutbetalda intäkter	-	38 834
Summa kortfristiga skulder	<u>34 439</u>	<u>55 005</u>
Summa eget kapital och skulder	<u>1 970 095</u>	<u>1 835 540</u>

Noter

Not 1 Redovisnings- och värderingsprinciper


Årsredovisningen är upprättad i enlighet med årsredovisningslagen och BFNAR 2016:10
Årsredovisning i mindre företag.
Redovisningsprinciperna är oförändrade mot föregående år.

Nyckeltalsdefinitioner


Soliditet

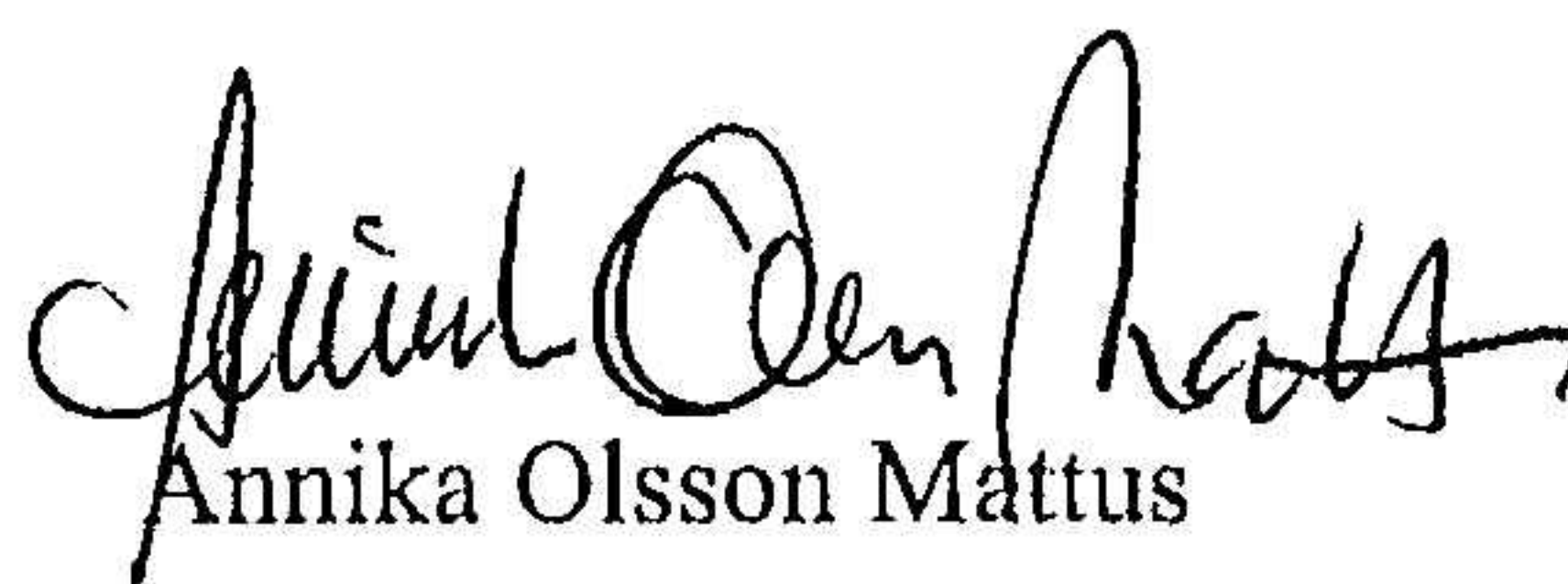
Eget kapital och obeskattade reserver (med avdrag för uppskjuten skatt) i förhållande till balansomslutningen.

Göteborg 2024-04-15


Jan Olsson

Verkställande direktör


Peter Olsson


Annika Olsson Mattus