

Årsredovisning för

Holmber Investment AB

556712-5496


Räkenskapsåret

2022-09-01 - 2023-08-31

Fastställelseintyg

Undertecknad styrelseledamot i Holmber Investment AB intygar härmed dels att denna kopia av årsredovisningen överensstämmer med originalet, dels att resultat- och balansräkningen fastställts på årsstämma denna dag. Stämman beslutade också att godkänna styrelsens förslag till resultatdisposition.

Karlskrona den 26/1 2024


Mattias Larsson
Styrelseordförande

Årsredovisning för

Holmber Investment AB

556712-5496

Räkenskapsåret

2022-09-01 - 2023-08-31

Innehållsförteckning:

Sida

Förvaltningsberättelse	1
Resultaträkning	2
Balansräkning	3-4
Noter	5
Underskrifter	6

Förvaltningsberättelse

Styrelsen för Holmber Investment AB, 556712-5496, får härmed avge årsredovisning för räkenskapsåret 2022-09-01 - 2023-08-31.

Verksamheten

Allmänt om verksamheten

Bolaget som har sitt säte i Blekinge län, Karlshamns kommun, bedriver konsultverksamhet avseende internetbaserade tjänster, redovisning och konstruktionsritningar samt investmentverksamhet och handel med värdepapper.

Flerårsöversikt

	2022/2023	2021/2022	2020/2021	Belopp i kr 2019/2020
Nettoomsättning	30 268	61 695	9 558	142 308
Resultat efter finansiella poster	3 452	3 134	-5 174	11 915
Soliditet, %	2	2	2	2

Förändringar i eget kapital

	Aktie- kapital	Reserv- fond	Fritt eget kapital
Vid årets början	100 000		22 250
<i>Disposition enl årsstämmobeslut</i>			
Årets resultat			2 750
Vid årets slut	100 000		25 000

Resultatdisposition

	Belopp i kr
Styrelsen föreslår att fritt eget kapital, kronor 25 000, disponeras enligt följande:	
Balanserat resultat	22 250
Årets resultat	2 750
Totalt	25 000
Disponeras för	
Balanseras i ny räkning	25 000
Summa	25 000

Bolagets resultat och ställning framgår av efterföljande resultat- och balansräkningar med noter.

Resultaträkning

Belopp i kr	Not	2022-09-01- 2023-08-31	2021-09-01- 2022-08-31
Rörelseintäkter, lagerförändring m.m.			
Nettoomsättning		30 268	61 595
Summa rörelseintäkter, lagerförändring m.m.		30 268	61 595
Rörelsekostnader			
Råvaror och förnödenheter		-	-7 650
Övriga externa kostnader		-26 850	-10 553
Summa rörelsekostnader		-26 850	-18 203
Rörelseresultat		3 418	43 392
Finansiella poster			
Resultat från andelar i intresseföretag och gemensamt styrda företag		-	-14 448
Övriga ränteintäkter och liknande resultatposter		34	5 530
Nedskrivningar av finansiella anläggningstillgångar och kortfristiga placeringar		-	16 000
Räntekostnader och liknande resultatposter		-	-47 340
Summa finansiella poster		34	-40 258
Resultat efter finansiella poster		3 452	3 134
Bokslutsdispositioner			
Resultat före skatt		3 452	3 134
Skatter			
Skatt på årets resultat		-702	-2 447
Årets resultat		2 750	687

2024040202815

Balansräkning

Belopp i kr	Not	2023-08-31	2022-08-31
TILLGÅNGAR			
Anläggningstillgångar			
<i>Finansiella anläggningstillgångar</i>			
Andelar i intresseföretag och gemensamt styrda företag	3	5 988 890	5 650 190
Fordringar hos intresseföretag och gemensamt styrda företag		58 820	58 820
Summa finansiella anläggningstillgångar		6 047 710	5 709 010
Summa anläggningstillgångar		6 047 710	5 709 010
Omsättningstillgångar			
<i>Kortfristiga fordringar</i>			
Kundfordringar		27 214	-
Övriga fordringar		5 586	2 591
Upparbetad men ej fakturerad intäkt		8 496	61 596
Summa kortfristiga fordringar		41 296	64 187
<i>Kassa och bank</i>			
Kassa och bank		775	8 479
Summa kassa och bank		775	8 479
Summa omsättningstillgångar		42 071	72 666
SUMMA TILLGÅNGAR		6 089 781	5 781 676

2024040202816

Balansräkning

Belopp i kr	Not	2023-08-31	2022-08-31
EGET KAPITAL OCH SKULDER			
<i>Eget kapital</i>			
<i>Bundet eget kapital</i>			
Aktiekapital		100 000	100 000
Summa bundet eget kapital		100 000	100 000
<i>Fritt eget kapital</i>			
Balanserat resultat		22 250	21 563
Årets resultat		2 750	687
Summa fritt eget kapital		25 000	22 250
Summa eget kapital		125 000	122 250
<i>Långfristiga skulder</i>			
Övriga skulder	4	5 962 781	5 659 426
Summa långfristiga skulder		5 962 781	5 659 426
<i>Kortfristiga skulder</i>			
Upplupna kostnader och förutbetalda intäkter		2 000	-
Summa kortfristiga skulder		2 000	-
SUMMA EGET KAPITAL OCH SKULDER		6 089 781	5 781 676

2024040202817

Noter

Belopp i kr om inget annat anges.

Not 1 Redovisningsprinciper

Årsredovisningen har upprättats i enlighet med Årsredovisningslagen och Bokföringsnämndens allmänna råd BFNAR 2016:10 Årsredovisning i mindre företag.

Not 2 Personal

Bolaget har ej haft några anställda under verksamhetsåret. Ersättningar till styrelsen har ej utgått.

Not 3 Andelar i intresseföretag och gemensamt styrda företag

	2023-08-31	2022-08-31
Akkumulerade anskaffningsvärden:		
-Vid årets början	5 650 190	5 164 340
-Förvärv	338 700	502 850
-Avyttring	-	-17 000
Vid årets slut	5 988 890	5 650 190
Akkumulerade nedskrivningar		
-Vid årets början	-	-16 000
-Omklassificeringar	-	16 000
Vid årets slut	-	-
Redovisat värde vid årets slut	5 988 890	5 650 190

Not 4 Övriga skulder

	2023-08-31	2022-08-31
Skulder som förfaller senare än fem år från balansdagen	-	-
	-	-

Not 5 Ställda säkerheter och eventualförpliktelser

Ställda säkerheter


	2023-08-31	2022-08-31
Ställda panter och säkerheter	Inga	Inga

Eventualförpliktelser

Eventualförpliktelser	Inga	Inga
-----------------------	------	------

Underskrifter


Karlshamn



Mattias Larsson
Styrelseordförande

2024-01-26

Datum




Ola Persson
Verkställande direktör

2024-01-26

Datum

Fotokopians överensstämmelse
med original: intygas:



2024040202819