


ProFlexSwe AB
Org nr: 559297-3365

2024101103117

Fastställelseintyg för räkenskapsåret 2023.01.01– 2023.12.31

Undertecknad styrelseledamot intygar härmed, dels att denna kopia av årsredovisningen stämmer överens med originalet, dels att resultat- och balansräkningen har fastställts på årsstämman den 18 Augusti 2024. Stämman beslöt tillika att godkänna styrelsens förslag till resultatdisposition.

Helsingborg 2024-08-18



Patrik Jerksten

ÅRSREDOVISNING

för

ProFlexSwe AB
Räkenskapsåret 2023-01-01 – 2023-12-31

Org. nr 559297-3365



FÖRVALTNINGSBERÄTTELSE

Styrelsen för ProFlexSwe AB avger härmed årsredovisningen för räkenskapsåret 2023-01-01 – 2023-12-31.

Bolagets verksamhet

Bolaget bedriver tekniska och administrativa konsultationer inom bygg och industribranschen samt utför fastighets- och trädgårdsskötsel. Byggnation, reparation, service och underhåll av mark och fastigheter. Vidare ska bolaget bedriva handel med värdepapper och därmed förenlig verksamhet.

Väsentliga händelser under räkenskapsåret

Verksamheten har under verksamhetsåret fortsatt att bygga upp nya kunder inom sina affärsområden.

Flerårsöversikt (kkkr)

	2023	2022	2021
Omsättning	384	666	486
Resultat e. fin.poster	22	92	81
Soliditet	86%	70%	58%

Förslag till resultatdisposition

Till bolagsstämmans förfogande står följande vinstmedel:

Balanserat resultat	136.314:19
Årets vinst	17.288:58
Summa	153.602:77

Styrelsen föreslår att vinstmedlen disponeras enligt följande:

i ny räkning överföres	153.602:77
-------------------------------	-------------------



RESULTATRÄKNING


	Not	2023-01-01 2023-12-31	2022-01-01 2022-12-31
Nettoomsättning		383.583	665.713
Nettoomsättning		383.583	665.713
Rörelsens kostnader			
Råvaror och förnödenheter		-24.322	-60.733
Personalkostnader		-100.244	-242.922
Övriga externa kostnader		-198.955	-245.474
Avskrivningar av materiella anläggningstillgångar	1	-37.774	-23.251
Summa rörelsens kostnader		-361.295	-572.380
Rörelseresultat		22.288	93.333
Resultat från finansiella investeringar			
Räntekostnader och liknande resultatposter		-155	-1.010
Resultat efter finansiella poster		22.133	92.323
Skatter			
Skatt på årets resultat		-4.844	-20.695
ÅRETS RESULTAT		17.289	71.628

2024101103112



BALANSRÄKNING

TILLGÅNGAR	Not	2023-12-31	2022-12-31
Anläggningstillgångar			
Materiella anläggningstillgångar			
Inventarier, verktyg och installationer	2	113.324	78.487
Summa anläggningstillgångar		113.324	78.487
Omsättningstillgångar			
Kundfordringar		52.475	117.797
Skattefordringar		11.304	0
Övriga fordringar		978	12.203
Kassa och bank		29.879	20.287
Summa omsättningstillgångar		94.636	150.287
SUMMA TILLGÅNGAR		207.960	228.774



BALANSRÄKNING

EGET KAPITAL OCH SKULDER	Not	2023-12-31	2022-12-31
Eget kapital	3		
Bundet eget kapital			
Aktiekapital (500 st aktier á 100 kr)		25.000	25.000
Summa bundet eget kapital		25.000	25.000
Fritt eget kapital			
Balanserat resultat		136.314	64.686
Årets resultat		17.289	71.628
Summa fritt eget kapital		153.603	136.314
Summa eget kapital		178.603	161.314
Kortfristiga skulder			
Skatteskulder		0	6.538
Övriga skulder		29.357	48.453
Upplupna kostnader och förutbetalda intäkter		0	12.469
Summa kortfristiga skulder		29.357	67.460
SUMMA EGET KAPITAL OCH SKULDER		207.960	228.774

	År 2023	År 2022
Ställda säkerheter		
<i>Ställda panter och säkerheter</i>	0	0
Ansvarsförbindelser		
Villkorat aktieägartillskott	0	0




TILLÄGGSUPPLYSNINGAR

Allmänna redovisningsprinciper

Årsredovisningen är upprättad i enlighet med årsredovisningslagen och BFNAR 2016:10 årsredovisning i mindre aktieföretag.

2024101103115



UPPLYSNING TILL ENSKILDA POSTER

Not 1 Avskrivningar

Materiella anläggningstillgångar skrivs av rakt över den bedömda ekonomiska livslängden. Härvid tillämpas följande avskrivningstider:

Inventarier	5 år
Datorer	5 år

Not 2 Materiella anläggningstillgångar


	2023-12-31	2022-12-31
--	------------	------------

Maskiner och andra tekniska anläggningar

Ingående anskaffningsvärde	116.263	72.631
Årets förvärv	72.611	43.632
Utgående ackumulerade anskaffningsvärden	188.874	116.263
Ingående avskrivningar	-37.776	-14.525
Årets avskrivningar	-37.774	-23.251
Utgående ackumulerade avskrivningar	-75.550	-37.776
Bokfört värde	113.324	78.487

Not 3 Eget kapital	Aktiekapital	Balanserat Resultat	Årets resultat	Totalt
Belopp vid årets ingång	25.000	136.314		161.314
Årets resultat			17.289	17.289
Belopp vid årets utgång	<u>25.000</u>	<u>136.314</u>	<u>17.289</u>	<u>178.603</u>

Helsingborg 2024-08-18


Patrik Jerksten
Styrelseledamot

