

**Årsredovisning Hellenic Trading AB
för räkenskapsåret 1/1/2023 - 31/12/2023**

Styrelsen och verkställande direktören för Hellenic Trading AB (556464-4440) med säte i Göteborg, avger härmed årsredovisning och koncernredovisning för räkenskapsåret 2023, vilket omfattar perioden 1 januari - 31 december 2023

Innehåll	Sida
Förvaltningsberättelse	2
<u>Koncern:</u>	
Resultaträkning	3
Balansräkning	4
Förändring i eget kapital	5
Kassaflödesanalys	5
<u>Moderbolag:</u>	
Resultaträkning	6
Balansräkning	7
Förändring i eget kapital	8
Kassaflödesanalys	8
Noter	9

Alla belopp redovisas, om inte annat anges, i tusentals kronor (tkr). Uppgifter inom parentes avser föregående år.


Fastställelseintyg

Undertecknad styrelseledamot i Hellenic Trading AB intygar att resultaträkningen och balansräkningen i årsredovisningen har fastställts på årsstämman den 2024-05-03. Årsstämman beslutade att godkänna styrelsens förslag till hur vinsten ska disponeras.

Jag intygar också att innehållet i årsredovisningen och revisionsberättelsen stämmer överens med originalen.

Göteborg 2024-05-03

Johan Mångånas



**Årsredovisning Hellenic Trading AB
för räkenskapsåret 1/1/2023 - 31/12/2023**

Styrelsen och verkställande direktören för Hellenic Trading AB (556464-4440) med säte i Göteborg, avger härmed årsredovisning och koncernredovisning för räkenskapsåret 2023, vilket omfattar perioden 1 januari - 31 december 2023

Innehåll	Sida
Förvaltningsberättelse	2
<u>Koncern:</u>	
Resultaträkning	3
Balansräkning	4
Förändring i eget kapital	5
Kassaflödesanalys	5
<u>Moderbolag:</u>	
Resultaträkning	6
Balansräkning	7
Förändring i eget kapital	8
Kassaflödesanalys	8
Noter	9

Alla belopp redovisas, om inte annat anges, i tusentals kronor (tkr). Uppgifter inom parentes avser föregående år.

Förvaltningsberättelse**Information om verksamheten**

Koncernen tillhandahåller detaljhandeln, främst i Skandinavien men även i övriga Europa, en enda kontakt för smidiga inköp av kläder och accessoarer genom att erbjuda tjänster för produktion i Bangladesh, Kina och Indien. Gruppens lokala kontor i Bangladesh, Kina och Indien följer upp varje steg i produktionskedjan, inklusive utveckling, inköp, kvalitetskontroll och logistik. Dessutom erbjuder Koncernens Creative Team design och produktutveckling. Koncernens kunder består av kedjeföretag, lågprismarknader, e-handelsföretag och varumärkesleverantörer. Koncernens lokala verksamhet bedrivs via det helägda dotterbolaget Hellenic Sourcing Hong Kong Ltd med filial i Bangladesh och delägda bolaget Hellenic India Garment Exports PVT Ltd. Verksamheten i Kina bedrivs via bolaget Hellenic International (Qingdao) Ltd, med vilket Bolaget har ett kommissionsavtal. I Koncernen ingår även dotterbolaget A Collective Of Style ACOS AB som bedriver försäljning via internet. Bolaget var tidigare ett intressebolag men det resterande aktiekapitalet förvärvades under 2023.

Tillstånds- eller anmälningspliktig verksamhet enligt miljöbalken

Koncernen bedriver ingen tillståndspliktig verksamhet, men påverkas av den europeiska kemikalieförordningen REACH och har den som riktlinje för Koncernens kemikaliarbete. Koncernen arbetar aktivt för att följa REACH, och täta samarbeten med specialister inom området för att identifiera riskkemikalierna för koncernens leverantörer i all produktion

Hållbarhetsarbete och ansvarstagande

Koncernen har lokal närvaro där produktionen sker för att säkerställa att koncernens värdekedja uppfyller kraven på hållbart ansvar. Koncernen är medlemmar i Amfori som är ett europeiskt samarbetsinitiativ för företag som vill förbättra arbetsvillkoren i leverantörskedjan och följer deras Code of Conduct.. Alla koncernens producenter måste underteckna koncernens leverantörsguide, Amfori COC och RSL. Koncernen är certifierade visavi GOTS, GRS samt RDS för att säkra full spårbarhet av produkter.

Ägarförhållande

Moderbolagets aktieägare är J Manganas Holding AB (559305-4686).

Resultat och ställning

Koncernen har under åren haft en utveckling med stigande försäljning. Under de senaste åren har dock Koncernen och bolaget drabbats av stora onormala kostnader, mestadels i form av oplanerade flygfrakter, ökade kostnader för sjöfrakter som en del av den globala logistikproblematiken och kundförluster p.g.a. konkurser. Moderbolaget har haft minskad försäljning, dels beroende på en viss försiktighet hos de flesta kunder på grund av ränteläget och en trolig minskad försäljning för dem, dels till följd av att en större kund senarelade vissa större leveranser till efter årsskiftet. Däremot har bruttomarginalerna förbättrats betydligt.

Koncernens och bolagets utveckling de senaste 5 åren har varit enligt nedan:

Koncern	2023	2022	2021	2020	2019
Nettoomsättning	512,654	483,693	297,334	267,673	255,461
Resultat före skatt	13,896	5,013	-832	8,392	3,818
Balansomslutning	119,158	147,430	86,403	66,059	68,800
Soliditet	19%	10%	17%	36%	26%
Moderbolaget					
Nettoomsättning	157,532	194,378	96,433	99,763	97,963
Resultat före skatt	9,453	2,702	768	5,162	2,360
Balansomslutning	94,503	113,524	75,194	50,604	50,724
Soliditet	29%	17%	23%	45%	36%

Soliditet är ett finansiellt nyckeltal som anger hur stor andel av tillgångarna som är finansierade med eget kapital

Förväntad framtida utveckling

Koncernens prognos för 2024 visar på en stabil finansiell utveckling med något ökad försäljning och bruttomarginal. Rörelsekostnader prognostiseras att var på en liknande nivå som tidigare men de finansiella kostnaderna minskar betydligt då finansieringsbehovet minskar till följd av koncernens starka kassaflöde.

Förslag till vinstdisposition (kronor)

Till bolagsstämmans förfogande står följande vinstmedel:

Balanserad vinst	7,204,221.26
Årets resultat	10,445,965.20
Totalt	17,650,186.46
Styrelsen föreslår att vinstmedlen disponeras så att:	
Utdelning	1,700,000.00
I ny räkning överförs	15,950,186.46
Totalt	17,650,186.46

Vad beträffar Bolagets resultat och ställning i övrigt, hänvisas till efterföljande resultat och balansräkningar samt kassaflödesanalyser med tillhörande bokslutskommentarer.

Resultaträkning - Koncernen	Not	1/1/2023- 31/12/2023	1/1/2022- 31/12/2022
Nettoomsättning	2	512,654	483,693
Kostnad sålda varor		-448,222	-438,169
Bruttoresultat		64,432	45,524
Personalkostnader	3, 4	-25,280	-21,983
Övriga administrationskostnader	6, 14	-16,623	-17,312
Summa rörelsekostnader		-41,903	-39,295
Rörelseresultat före avskrivningar		22,530	6,229
Avskrivningar	9, 10	-493	-461
Rörelseresultat före finansiella poster		22,037	5,768
Ränteintäkter		182	5
Valutakursdifferenser		-1,303	3,417
Räntekostnader		-5,649	-2,590
Andelar i intresseföretags resultat efter skatt	13	0	-287
Övriga finansiella poster		-1,370	-1,300
Finansnetto		-8,140	-755
Resultat före skatt		13,896	5,013
Skatt	7	-2,176	-1,271
Årets resultat		11,720	3,742
Hänförligt till:			
Moderbolagets aktieägare		11,738	3,628
Minoritetsintressen		-17	114

2024052909485

Balansräkning - Koncernen	Not	31/12/2023	31/12/2022
TILLGÅNGAR			
Anläggningstillgångar			
<i>Immateriella anläggningstillgångar</i>	9		
Varumärken och affärssystem		29	41
Summa immateriella tillgångar		29	41
<i>Materiella anläggningstillgångar</i>	10		
Inventarier		2,028	1,702
Hysesförbättringar		62	74
Motorfordon		184	243
Summa materiella anläggningstillgångar		2,274	2,019
<i>Finansiella anläggningstillgångar</i>			
Andelar i intressebolag	13	0	0
Uppskjuten skatt	7	1,129	136
Summa finansiella anläggningstillgångar		1,129	136
Summa anläggningstillgångar		3,432	2,196
Omsättningstillgångar			
<i>Varulager av handelsvaror</i>		18,992	22,976
<i>Kortfristiga fordringar</i>			
Kundfordringar		72,211	109,076
Fordringar moderbolag		8,700	3,500
Övriga fordringar		4,191	1,764
Förutbetalda kostnader och upplupna intäkter		3,778	2,546
Summa kortfristiga fordringar		88,880	116,886
Likvida medel		7,854	5,372
Summa omsättningstillgångar		115,726	145,234
SUMMA TILLGÅNGAR		119,158	147,430
EGET KAPITAL OCH SKULDER			
Eget kapital			
Aktiekapital (82 500 aktier)		8,250	8,250
Övrigt tillskjutet kapital			-
Annat eget kapital inklusive årets resultat		13,861	6,343
Eget kapital hänförligt till moderbolagets aktieägare		22,111	14,593
Minoritetsintresse		225	364
Totalt eget kapital		22,336	14,957
Kortfristiga skulder			
Leverantörsskulder		38,763	56,182
Checkräkningskredit	15	9,454	65,745
Banklån	16	40,000	-
Skatteskulder		1,909	1,132
Övriga skulder		736	4,816
Upplupna kostnader och förutbetalda intäkter		5,960	4,598
Summa kortfristiga skulder		96,821	132,473
SUMMA EGET KAPITAL OCH SKULDER		119,158	147,430

Förändring i eget kapital - Koncernen

	Aktie- kapital	Övrigt tillskjutet kapital	Annat eget kapital inklusive årets resultat	Minoritets- intresse	Totalt
Belopp 1/1/2022	8,250	0	5,809	302	14,361
Utdelning			-4,800		-4,800
Årets resultat			3,628	114	3,742
Omräkningsdifferens			1,706	-52	1,654
Belopp 31/12/2022	8,250	0	6,343	364	14,957
Utdelning			-2,647		-2,647
Årets resultat			11,720	-139	11,582
Omräkningsdifferens			-1,555		-1,555
Belopp 31/12/2023	8,250	0	13,861	225	22,336

Kassaflödesanalys - Koncernen	Not	1/1/2023- 31/12/2023	1/1/2022- 31/12/2022
Den löpande verksamheten			
Resultat före skatt		13,896	5,013
Justering av poster som inte ingår i kassaflödet		-988	1,684
		12,908	6,696
Betald inkomstskatt		-2,391	-61
		10,517	6,635
Kassaflöde löpande verksamhet före förändringar i rörelsekapital			
Kassaflöde från förändringar i rörelsekapital			
Förändring av rörelsefordringar		33,206	-47,633
Förändring av rörelseskulder		-20,138	35,855
Förändring av varulager		3,984	-9,771
Kassaflöde från den löpande verksamheten		27,570	-14,913
Investeringsverksamheten			
Anskaffning av immateriella anläggningstillgångar		-	-5
Försäljning av materiella anläggningstillgångar		-	81
Anskaffningar av materiella anläggningstillgångar		-818	-364
Kassaflöde från investeringsverksamheten		-818	-288
Finansieringsverksamheten			
Utbetald utdelning till moderbolagets aktieägare		-2,647	-2,031
Utbetald utdelning dotterbolag			-4,800
Förändring koncernfordringar		-5,200	-3,500
Upptagande av banklån		40,000	
Förändring checkräkningskredit		-56,291	25,475
Kassaflöde från finansieringsverksamheten		-24,138	15,144
Årets kassaflöde		2,613	-57
Kassa och bank vid årets början		5,372	4,543
Kurdifferens		-131	886
Kassa och bank vid årets slut		7,854	5,372

Resultaträkning - Moderbolaget	Not	1/1/2023- 31/12/2023	1/1/2022- 31/12/2022
Nettoomsättning	2, 5	157,532	194,378
Kostnad sålda varor		-132,320	-166,373
Bruttoresultat		25,212	28,004
Personalkostnader	3, 4	-17,946	-16,918
Övriga administrationskostnader	5, 6, 14	-9,895	-10,484
Summa rörelsekostnader		-27,841	-27,402
Rörelseresultat före avskrivningar		-2,629	602
Avskrivningar	9, 11	-400	-309
Rörelseresultat före finansiella poster		-3,029	293
Utdelning från dotterbolag		14,527	2,779
Ränteintäkter	5	2,921	2,210
Valutakursdifferenser		683	161
Räntekostnader		-5,648	-2,740
Finansnetto		12,482	2,410
Resultat före skatt		9,453	2,702
Skatt	7	993	-55
Årets resultat		10,446	2,647

2024052909488

Balansräkning - Moderbolaget	Not	31/12/2023	31/12/2022
TILLGÅNGAR			
Anläggningstillgångar			
<i>Materiella anläggningstillgångar</i>	11		
Inventarier		1,423	1,102
Motorfordon		47	61
Summa materiella anläggningstillgångar		1,470	1,162
<i>Finansiella anläggningstillgångar</i>			
Aktier i dotterbolag	12	5,508	5,483
Aktieägartillskott dotterbolag/intressebolag	13	1,161	570
Uppskjuten skatt	7	1,128	136
Summa finansiella anläggningstillgångar		7,798	6,189
Summa anläggningstillgångar		9,268	7,351
Omsättningstillgångar			
<i>Varulager av handelsvaror</i>		18,636	22,674
<i>Kortfristiga fordringar</i>			
Kundfordringar		12,442	42,662
Övriga fordringar		1,444	532
Fordringar koncernbolag		47,879	32,256
Förutbetalda kostnader och upplupna intäkter		2,003	8,042
Summa kortfristiga fordringar		63,768	83,491
<i>Likvida medel</i>		2,831	8
Summa omsättningstillgångar		85,235	106,173
SUMMA TILLGÅNGAR		94,503	113,524
EGET KAPITAL OCH SKULDER			
Eget kapital			
<i>Bundet eget kapital</i>			
Aktiekapital (82 500 aktier)		8,250	8,250
Reservfond		1,650	1,650
Summa bundet eget kapital		9,900	9,900
<i>Fritt eget kapital</i>			
Balanserat resultat		7,204	7,204
Årets resultat		10,446	2,647
Summa fritt eget kapital		17,650	9,852
Summa eget kapital		27,550	19,752
Kortfristiga skulder			
Leverantörsskulder		13,969	20,834
Checkräkningskredit	15	9,398	65,666
Banklån	16	40,000	-
Skulder koncernbolag		565	
Övriga skulder		390	4,770
Upplupna kostnader och förutbetalda intäkter		2,631	2,503
Summa kortfristiga skulder		66,953	93,773
SUMMA EGET KAPITAL OCH SKULDER		94,503	113,524

Förändringar i eget kapital - Moderbolaget

	Aktie- kapital	Reserv- fond	Balanserat resultat	Årets resultat	Totalt
Belopp 1/1/2022	8,250	1,650	6,326	878	17,104
Resultatdisposition	-	-	878	-878	0
Utdelning	-	-	-	-	0
Årets resultat	-	-	-	2,647	2,647
Belopp 31/12/2022	8,250	1,650	7,204	2,647	19,751
Resultatdisposition	-	-	2,647	-2,647	0
Utdelning	-	-	-2,647	-	-2,647
Årets resultat	-	-	-	10,446	10,446
Belopp 31/12/2023	8,250	1,650	7,204	10,446	27,550

	1/1/2023- 31/12/2023	1/1/2022- 31/12/2022
--	-------------------------	-------------------------

Kassaflödesanalys - Moderbolaget		
Den löpande verksamheten		
Resultat före skatt	9,453	2,702
Justering av poster som inte ingår i kassaflödet	8	2,911
	9,854	5,614
Betald inkomstskatt		
	0	0
Kassaflöde verksamheten före förändringar i rörelsekapital	9,854	5,614
Kassaflöde från förändringar i rörelsekapital		
Förändring av rörelsefordringar	35,346	-28,806
Förändring av rörelseskulder	-10,552	9,280
Förändring av varulager	4,038	-9,922
Kassaflöde från den löpande verksamheten	38,686	-23,834
Investeringsverksamheten		
Anskaffningar av materiella anläggningstillgångar	-708	-65
Aktieägartillskott dotterbolag	-616	-
Kassaflöde från investeringsverksamheten	-1,324	-65
Finansieringsverksamheten		
Utdelning	-2,648	-
Betald utdelning från dotterbolag	-	5,573
Aktieägartillskott intressebolag	-	75
Upptagande av banklån	40,000	-
Förändring checkräkningskredit	-56,268	26,657
Nettoförändring koncernfordringar	-15,623	-10,480
Kassaflöde från finansieringsverksamheten	-34,539	21,825
Årets kassaflöde	2,823	-2,074
Kassa och bank vid årets början	8	2,082
Kassa och bank vid årets slut	2,831	8

Not 1 Redovisningsprinciper**Koncernredovisning**

Företag där Bolaget har ett bestämmande inflytande klassificeras som dotterföretag och konsolideras i koncernredovisningen. Koncernens bokslut är upprättat enligt förvärvsmetoden. Förvärvstidpunkten är den tidpunkt då det bestämmande inflytandet erhålls. Identifierbara tillgångar och skulder värderas inledningsvis till verkliga värden vid förvärvstidpunkten. Goodwill utgörs av mellanskillnaden mellan de förvärvade identifierbara nettotillgångarna vid förvärvstillfället och anskaffningsvärdet inklusive värdet av minoritetsintresset, och värderas initialt till anskaffningsvärdet.

Intresseföretag är de företag där Koncernen har ett betydande men inte bestämmande inflytande. Innehav i intresseföretag redovisas enligt kapitalandelsmetoden. Vid tillämpning av kapitalandelsmetoden värderas investeringen inledningsvis till anskaffningsvärde och det redovisade värdet ökas eller minskas därefter för att beakta Koncernens andel av intresseföretagets vinst eller förlust efter förvärvstidpunkten. Koncernens redovisade värde på innehav i intresseföretag inkluderar potentiell goodwill som identifieras vid förvärvet.

Dotterföretag i andra länder upprättar sin årsredovisning i utländsk valuta. Vid konsolideringen omräknas posterna i dessa företags balans- och resultaträkningar till balansdagskurs respektive genomsnittskurs för perioden. De valutakursdifferenser som uppkommer redovisas i ackumulerade valutakursdifferenser i Koncernens eget kapital. Koncerninterna transaktioner och balansposter samt orealiserade vinster på transaktioner mellan koncernföretag elimineras i sin helhet.

Omräkning av utländsk valuta**Funktionell valuta och rapportvaluta**

Poster som ingår i de finansiella rapporterna för de olika enheterna i Koncernen är värderade i den valuta som används i den ekonomiska miljö där respektive företag huvudsakligen är verksamt (funktionell valuta). I koncernredovisningen används svenska kronor, som är Moderbolagets funktionella valuta och rapportvaluta.

Transaktioner och balansposter

Transaktioner i utländsk valuta omräknas till den funktionella valutans enligt de valutakurser som gäller på transaktionsdagen. Valutakursvinster och -förluster som uppkommer vid betalning av sådana transaktioner och vid omräkning av monetära tillgångar och skulder i utländsk valuta till balansdagens kurs, redovisas i resultaträkningen.

Koncernföretag

Resultat och finansiell ställning för alla koncernföretag som har en annan funktionell valuta än rapportvalutan, omräknas till Koncernens rapportvaluta enligt följande:

- (a) tillgångar och skulder för var och en av balansräkningarna omräknas till balansdagens kurs;
- (b) intäkter och kostnader för var och en av resultaträkningarna omräknas till genomsnittlig valutakurs
- (c) alla valutakursdifferenser som uppstår redovisas som omräkningsdifferenser.

Goodwill

Goodwill utgörs av det belopp varmed anskaffningsvärdet överstiger det verkliga värdet på Koncernens andel av det förvärvade dotterföretagets identifierbara nettotillgångar vid förvärvstillfället. Goodwill redovisas som immateriell tillgång.

Anläggningstillgångar

Materiella och immateriella anläggningstillgångar redovisas till anskaffningsvärde minskat med ackumulerade avskrivningar och eventuella nedskrivningar.

Avskrivningar

Avskrivning sker linjärt över tillgångens beräknade nyttjandeperiod eftersom det återspeglar den förväntade förbrukningen av tillgångens framtida ekonomiska fördelar. Avskrivningen redovisas som kostnad i resultaträkningen. Följande avskrivningstider tillämpas:

	Koncern	Moderbolag
Affärssystem	25%	25%
Inventarier	10-20%	20%
Hysesförbättringar	10%	-
Motorfordon	20%	20%

Intäkter

Intäkter från varuförsäljning redovisas till verkligt värde av vad Koncernen fått eller kommer att erhålla. Vid försäljning av varor redovisas normalt inkomsten som intäkt när de väsentliga förmåner och risker som är förknippade med ägandet av varan har överförts till köparen.

Likvida medel och checkräkningskredit

I likvida medel ingår kassa, banktillgodohavanden och övriga kortfristiga placeringar med förfallodag inom tre månader från anskaffningstidpunkten. Därtill finns ett kortfristigt banklån och en checkräkningskredit tillgänglig. I balansräkningen redovisas banklånet och nyttjade checkräkningskrediter som upplåning bland kortfristiga skulder, då de finansierar Koncernens rörelsekapital.

Fordringar

Fordringar upptas till det belopp, som efter individuell bedömning beräknas bli betalt.

Valutarisker

Koncernen tillämpar principen att exponering av valutarisker i varuflödet skall elimineras. Koncernen terminssäkrar därför kontinuerligt förväntade betalningsflöden i utländsk valuta. Marknadsvärdet för dessa terminskontrakt uppgick till per balansdagen 24 692 (25 811).

Varulager

Varulagret värderas till det lägsta av anskaffningsvärdet och det verkliga värdet på balansdagen. Eventuell inkurans i varulager är beräknat utifrån individuell bedömning.

Inkomstskatt

Inkomstskatter utgörs av aktuell skatt och uppskjuten skatt. Inkomstskatter redovisas i resultaträkningen.

Aktuell skatt är skatt som ska betalas eller erhållas avseende aktuellt år, samt justering av aktuell skatt hänförlig till tidigare perioder.

Uppskjutna skattefordringar i avdragsgilla temporära skillnader och i underskottsavdrag redovisas i den omfattning det är troligt att framtida skattemässiga överskott kommer att finnas tillgängliga.

Not 2 Nettoomsättning

	2023	2022	2023	2022
Intäkter från externa kunder	500,174	476,478	151,659	188,237
Intäkter från dotterbolag		-	4,636	5,009
Kommissionsintäkter	818	1,021	818	1,021
Övriga intäkter	11,663	6,194	419	111
Total nettoomsättning	512,654	483,693	157,532	194,378

Not 3 Medelantalet anställda

	2023		2022	
	Antal	Varav män %	Antal	Varav män %
Moderbolaget	20	10%	21	15%
<i>Koncernbolag:</i>				
Hellenic Sourcing (Hong Kong) Ltd	55	91%	44	95%
Hellenic India Garment Exports Private Ltd	4	50%	4	50%
Totalt Koncernen	79	68%	69	68%

Styrelse och företagsledning

	2023	2022
Styrelsen	3	3
<i>Företagsledningen</i>		
Moderbolaget	2	2
Koncernen	6	6

Not 4 Löner och andra ersättningar

	2023		2022	
	Styrelse/ Ledning	Övriga anställda	Styrelse/ Ledning	Övriga anställda
Moderbolaget	1,450	10,675	1,963	9,218
<i>Sociala kostnader</i>	654	3,357	628	2,950
Dotterföretag, totalt	1,493	5,621	1,500	4,254
<i>Sociala kostnader</i>	-	-	-	-
Totalt Koncernen	3,597	19,653	4,091	16,422

Not 5 Koncerninterna transaktioner

	Moderbolag	
	2023	2022
Moderbolagets administrationsavgifter avseende dotterbolag	4,798	5,009
Räntedebitering för finansiering av dotterbolag	2,642	2,071
Kreditavgifter avseende finansiering av dotterbolag	237	138

Not 6 Ersättningar till revisorerna

	Koncern		Moderbolag	
	2023	2022	2023	2022
Revisionsuppdraget	596	523	410	348
Övrig revisionsverksamhet		72		72
Skatterådgivning	131	5	59	16
Övriga tjänster	10	-	10	-
Totala ersättningar	737	601	479	436

Moderbolagets revisorer är Grant Thornton och i dotterbolagen Lam Kit Ping & Co (Hong Kong), A.K Azad & Co (Bangladesh) och Swaroop Jain & Co (Indien)

Not 7 Skatt

	Koncern		Moderbolag	
	2023	2022	2023	2022
Aktuell skatt på årets resultat	-3,172	-1,216	0	0
Uppskjuten skatt	996	-55	-993	-55
Total skattekostnad	-2,176	-1,271	-993	-55

Uppskjuten skatt avser huvudsakligen underskottsavdrag i moderbolaget.

Avstämning effektiv skatt:

Resultat före skatt	13,896	5,013	9,453	2,702
Skatt enligt skattesats	-2,863	-1,033	1,947	-557
Skattefri utdelning		-	-2,993	572
Justering föregående år	64	0		
Annan skattesats i dotterbolag	1,026	184		-
Ej skattemässigt avdragsgilla kostnader	630	-580	52	-35
Skattemässigt avdragsgilla poster	-1,028	163		-
Uppskjuten skatt	-9	-36		
Övriga justeringar	-6	31		-36
Redovisad skatt	-2,185	-1,271	-993	-55

Not 8 Poster som inte ingår i kassaflödet

	Koncern		Moderbolag	
	2023	2022	2023	2022
Avskrivningar	518	461	400	132
Anteciperad utdelning		-		2,779
Aktieägartillskott intressebolag			-	
Beslutad men ej utbetald utdelning			-	
Resultat intressebolag/dotterbolag		279	-	-
Minoritetsandelar	-140	-175	-	-
Valutakursdifferenser	-1,366	1,110	-	-
Övrigt			-	-
Totala poster	-988	1,675	400	2,911

Not 9 Immateriella anläggningstillgångar - Koncernen

	Affärssystem
Anskaffningsvärde 1/1/2022	1,002
Nyanskaffningar	5
Omräkningsdifferenser	73
Anskaffningsvärde 31/12/2022	1,080
Nyanskaffningar	0
Omräkningsdifferenser	-14
Anskaffningsvärde 31/12/2023	1,066
Akkumulerade avskrivningar 1/1/2022	-946
Årets avskrivningar	-13
Omräkningsdifferenser	-80
Akkumulerade avskrivningar 31/12/2022	-1,039
Årets avskrivningar	-10
Omräkningsdifferenser	12
Akkumulerade avskrivningar 31/12/2023	-1,037
Netto bokfört värde 31/12/2022	41
Netto bokfört värde 31/12/2023	29

Not 10 Materiella anläggningstillgångar - Koncern

	Inventarier	Hyresför- bättringar	Fordon
Anskaffningsvärde 1/1/2022	2,591	414	936
Nyanskaffningar	268	30	65
Årets försäljning	-	-	-265
Omräkningsdifferenser	17	-1	114
Anskaffningsvärde 31/12/2022	2,876	442	851
Nyanskaffningar	818	0	0
Årets utrangering	-	-334	0
Omräkningsdifferenser	-73	-7	-42
Anskaffningsvärde 31/12/2023	3,621	101	809
Akkumulerade avskrivningar 1/1/2022	-686	-358	-553
Årets avskrivningar	-371	-5	-72
Årets nedskrivningar	-	-	184
Omräkningsdifferenser	-117	-5	-167
Akkumulerade avskrivningar 31/12/2022	-1,174	-368	-607
Årets avskrivningar	-452	-7	-49
Årets utrangering	-	334	0
Omräkningsdifferenser	32	2	32
Akkumulerade avskrivningar 31/12/2023	-1,593	-39	-625
Netto bokfört värde 31/12/2022	1,702	74	243
Netto bokfört värde 31/12/2023	2,028	62	184

Not 11 Materiella anläggningstillgångar - Moderbolag

	Motor- fordon	Inventarier	Hyresför- bättringar
Anskaffningsvärde 1/1/2022	0	1,637	334
Nyanskaffningar	65	177	-
Anskaffningsvärde 31/12/2022	65	1,814	334
Nyanskaffningar	0	708	-
Årets utrangering			-334
Anskaffningsvärde 31/12/2023	65	2,521	0
Akkumulerade avskrivningar 1/1/2022	0	-408	-334
Årets avskrivningar och utrangeringar	-5	-304	-
Akkumulerade avskrivningar 31/12/2022	-5	-712	-334
Årets avskrivningar och nedskrivningar	-13	-387	334
Akkumulerade avskrivningar 31/12/2023	-18	-1,099	0
Netto bokfört värde 31/12/2022	61	1,102	0
Netto bokfört värde 31/12/2023	47	1,423	0

Not 12 Aktier i dotterbolag

Dotterbolag	Org.nr	Säte	Röst- och kapital- andel	Bokfört värde moderbolag	
				2023	2022
Hellenic Sourcing (HK) Ltd	9018809505	Hong Kong	100%	5,082	5,082
Hellenic India Garment Export Ltd	112058W	Mumbai	60%	402	402
A Collective Of Style ACOS AB *)	559197-0578	Hovås	100%	25	-
Totalt bokfört värde				5,508	5,483

*) Hellenic Trading AB förvärvade under 2023 ACOS AB:s resterande aktiekapital. Bolaget var tidigare konsoliderat enligt kapitalandelsmetoden men sedan 2023 konsolideras bolaget fullt ut som dotterbolag enligt förvärvsmetoden. Fotnot 13 visar ACOS AB:s redovisning enligt kapitalandelsmetoden 2022.

Not 13 Andelar i intresseföretag	Org.nr	Säte	Röst- och kapitalandel	
			Koncern	Moderbolag
			2023	2022
A Collective Of Style ACOS AB	559197-0578	Hovås		50%
Ingående bokfört värde			0	287
Förvärv av 100% av aktierna			-	-570
Justering villkorat aktieägartillskott			-	-8
Årets resultatandel			-	-279
Utgående bokfört värde			0	0

Under 2019 bildades A Collective Of Style ACOS AB med en 50% kapitalandel om 25 tkr. ACOS säljer huvudsakligen kläder och hemtextiler via internet, normalt via s.k. influencers. Under 2023 förvärvade Bolaget de resterande 50% och ACOS konsolideras därför numera som dotterbolag.

Not 14 Leasingavgifter

	Koncern		Moderbolag	
	2023	2022	2023	2022
Räkenskapsårets leasingavgifter	1,731	1,815	1,406	1,271
<i>Framtida minimileaseavgifter för icke uppsägningsbara avtal:</i>				
Inom ett år	2,321	1,754	2,005	1,226
Mellan två och fem år	4,969	1,683	4,022	698
Senare än fem år	-	-	-	-
Summa framtida operationell leasing	7,290	3,437	6,027	1,925

Operationell leasing avser framför allt hyresavtal för lokaler men även fordon och kontorsmaskiner.

Not 15 Checkräkningskredit

	Koncern		Moderbolag	
	2023	2022	2023	2022
Beviljad checkräkningslimit	54,171	121,709	50,000	80,000
Utnyttjad del	-9,454	-65,745	-9,398	-65,666
Outnyttjad del	44,717	55,964	40,602	14,334

Not 16 Banklån

Banklånet omfattar en skuld på 40 mkr med förfall den 2024-04-02 och har en årlig ränta på STIBOR 90 + 3.4%.

Not 17 Ställda säkerheter

	Koncern		Moderbolag	
	2023	2022	2023	2022
Företagsinteckningar	41,600	41,600	41,600	41,600

Not 18 Eventualförpliktelse

Hellenic Trading AB har lämnat en generell obegränsad proprieborgen för åtaganden mot bank avseende dotterbolaget Hellenic Sourcing Hong Kong Ltd.

Hovås det datum som framgår av digital signatur

Johan Manganas
vd och styrelseordförande

Catrin Björk
Styrelseledamot

Claes Dahlén
Styrelseledamot

Vår revisionsberättelse har lämnats det datum som framgår av digital signatur

Grant Thornton Sweden AB

Mathias Ljung
Auktoriserad revisor

2024052909497



Document history

COMPLETED BY ALL
03.05.2024 18:12
SENT BY OWNER
Malin Palmqvist • 03.05.2024 15:44
DOCUMENT ID:
BJeWBqwzFR
ENVELOPE ID:
HJbH5vMzC-BJeWBqwzFR

DOCUMENT NAME
Årsredovisning Hellenic Trading AB 2023.pdf
14 pages

Activity log

1. Claes Artur Dahlén claes@clarityadvisory.se	Signed	03.05.2024 16:09	eID	Swedish BankID (DOB: 1950/12/18)
	Authenticated	03.05.2024 16:06	Low	IP: 79.168.20.136
2. Johan Ilias Manganas johan.m@hellenic-group.com	Signed	03.05.2024 16:27	eID	Swedish BankID (DOB: 1959/09/14)
	Authenticated	03.05.2024 16:26	Low	IP: 94.191.137.28
3. Catrin Margareta Björk catrin.b@hellenic-group.com	Signed	03.05.2024 16:41	eID	Swedish BankID (DOB: 1968/08/23)
	Authenticated	03.05.2024 16:40	Low	IP: 217.61.226.174
4. Carl Lennart Mathias Ljung mathias.ljung@se.gt.com	Signed	03.05.2024 18:12	eID	Swedish BankID (DOB: 1988/08/18)
	Authenticated	03.05.2024 18:10	Low	IP: 194.14.78.10

Custom events

No custom events related to this document

Att denna fotokopia rätt återger originalhandlingen, intygar:

Malin Palmqvist
Grant Thornton Sweden AB

Verified ensures that the document has been signed according to the method stated above. Copies of signed documents are securely stored by Verified.

To review the signature validity, please open this PDF using Adobe Reader.




GDPR compliant



eIDAS standard



PADES sealed



Revisionsberättelse

Till bolagsstämman i Hellenic Trading AB

Org.nr. 556464 - 4440

Rapport om årsredovisningen och koncernredovisningen

Uttalanden

Vi har utfört en revision av årsredovisningen och koncernredovisningen för Hellenic Trading AB för år 2023.

Enligt vår uppfattning har årsredovisningen och koncernredovisningen upprättats i enlighet med årsredovisningslagen och ger en i alla väsentliga avseenden rättvisande bild av moderbolagets och koncernens finansiella ställning per den 31 december 2023 och av dessas finansiella resultat och kassaflöden för året enligt årsredovisningslagen. Förvaltningsberättelsen är förenlig med årsredovisningens och koncernredovisningens övriga delar.

Vi tillstyrker därför att bolagsstämman fastställer resultaträkningen och balansräkningen för moderbolaget och koncernen.

Grund för uttalanden

Vi har utfört revisionen enligt International Standards on Auditing (ISA) och god revisionssed i Sverige. Vårt ansvar enligt dessa standarder beskrivs är närmare i avsnittet *Revisorns ansvar*. Vi är oberoende i förhållande till moderbolaget och koncernen enligt god revisorssed i Sverige och har i övrigt fullgjort vårt yrkesetiska ansvar enligt dessa krav.

Vi anser att de revisionsbevis vi har inhämtat är tillräckliga och ändamålsenliga som grund för våra uttalanden.

Styrelsens och verkställande direktörens ansvar

Det är styrelsen och verkställande direktören som har ansvaret för att årsredovisningen och koncernredovisningen upprättas och att den ger en rättvisande bild enligt årsredovisningslagen. Styrelsen och verkställande direktören ansvarar även för den interna kontroll som de bedömer är nödvändig för att upprätta en årsredovisning och koncernredovisning som inte innehåller några väsentliga felaktigheter, vare sig dessa beror på oegentligheter eller misstag.

Vid upprättandet av årsredovisningen och koncernredovisningen ansvarar styrelsen och verkställande direktören för bedömningen av bolagets och koncernens förmåga att fortsätta verksamheten. De upplyser, när så är tillämpligt, om förhållanden som kan påverka förmågan att fortsätta verksamheten och att använda antagandet om fortsatt drift. Antagandet om fortsatt drift tillämpas dock inte om styrelsen och verkställande direktören avser att likvidera bolaget, upphöra med verksamheten eller inte har något realistiskt alternativ till att göra något av detta.

Revisorns ansvar

Våra mål är att uppnå en rimlig grad av säkerhet om huruvida årsredovisningen och koncernredovisningen som helhet inte innehåller några väsentliga felaktigheter, vare sig dessa beror på oegentligheter eller misstag, och att lämna en revisionsberättelse som innehåller våra uttalanden. Rimlig säkerhet är en hög grad av säkerhet, men är ingen garanti för att en revision som utförs enligt ISA och god revisionsmed i Sverige alltid kommer att upptäcka en väsentlig felaktighet om en sådan finns. Felaktigheter kan uppstå på grund av oegentligheter eller misstag och anses vara väsentliga om de enskilt eller tillsammans rimligen kan förväntas påverka de ekonomiska beslut som användare fattar med grund i årsredovisningen och koncernredovisningen.

Som del av en revision enligt ISA använder vi professionellt omdöme och har en professionellt skeptisk inställning under hela revisionen. Dessutom:

- identifierar och bedömer vi riskerna för väsentliga felaktigheter i årsredovisningen och koncernredovisningen, vare sig dessa beror på oegentligheter eller misstag, utformar och utför granskningsåtgärder bland annat utifrån dessa risker och inhämtar revisionsbevis som är tillräckliga och ändamålsenliga för att utgöra en grund för våra uttalanden. Risken för att inte upptäcka en väsentlig felaktighet till följd av oegentligheter är högre än för en väsentlig felaktighet som beror på misstag, eftersom oegentligheter kan innefatta agerande i maskopi, förfalskning, avsiktliga utelämnanden, felaktig information eller åsidosättande av intern kontroll.
- skaffar vi oss en förståelse av den del av bolagets interna kontroll som har betydelse för vår revision för att utforma granskningsåtgärder som är lämpliga med hänsyn till omständigheterna, men inte för att uttala oss om effektiviteten i den interna kontrollen.
- utvärderar vi lämpligheten i de redovisningsprinciper som används och rimligheten i styrelsens och verkställande direktörens uppskattningar i redovisningen och tillhörande upplysningar.
- drar vi en slutsats om lämpligheten i att styrelsen och verkställande direktören använder antagandet om fortsatt drift vid upprättandet av årsredovisningen och koncernredovisningen. Vi drar också en slutsats, med grund i de inhämtade revisionsbevisen, om huruvida det finns någon väsentlig osäkerhetsfaktor som avser sådana händelser eller förhållanden som kan leda till betydande tvivel om bolagets och koncernens förmåga att fortsätta verksamheten. Om vi drar slutsatsen att det finns en väsentlig osäkerhetsfaktor, måste vi i revisionsberättelsen fästa uppmärksamheten på upplysningarna i årsredovisningen och koncernredovisningen om den väsentliga osäkerhetsfaktorn eller, om sådana upplysningar är otillräckliga, modifiera uttalandet om årsredovisningen och koncernredovisningen. Våra slutsatser baseras på de revisionsbevis



som inhämtas fram till datumet för revisionsberättelsen. Dock kan framtida händelser eller förhållanden göra att ett bolag och en koncern inte längre kan fortsätta verksamheten.

- utvärderar vi den övergripande presentationen, strukturen och innehållet i årsredovisningen och koncernredovisningen, däribland upplysningarna, och om årsredovisningen och koncernredovisningen återger de underliggande transaktionerna och händelserna på ett sätt som ger en rättvisande bild.
- inhämtar vi tillräckliga och ändamålsenliga revisionsbevis avseende den finansiella informationen för enheterna eller affärsaktiviteterna inom koncernen för att göra ett uttalande avseende koncernredovisningen.

Vi ansvarar för styrning, övervakning och utförande av koncernrevisionen. Vi är ensam ansvarig för våra uttalanden.

Vi måste informera styrelsen om bland annat revisionens planerade omfattning och inriktning samt tidpunkten för den. Vi måste också informera om betydelsefulla iakttagelser under revisionen, däribland de eventuella betydande brister i den interna kontrollen som vi identifierat.

Rapport om andra krav enligt lagar och andra författningar

Uttalanden

Utöver vår revision av årsredovisningen och koncernredovisningen har vi även utfört en revision av styrelsens och verkställande direktörens förvaltning för Hellenic Trading AB för år 2023 samt av förslaget till dispositioner beträffande bolagets vinst eller förlust.

Vi tillstyrker att bolagsstämman disponerar vinsten enligt förslaget i förvaltningsberättelsen och beviljar styrelsens ledamöter och verkställande direktören ansvarsfrihet för räkenskapsåret.

Grund för uttalanden

Vi har utfört revisionen enligt god revisionssed i Sverige. Vårt ansvar enligt denna beskrivs närmare i avsnittet *Revisorns ansvar*. Vi är oberoende i förhållande till moderbolaget och koncernen enligt god revisorssed i Sverige och har i övrigt fullgjort vårt yrkesetiska ansvar enligt dessa krav.

Vi anser att de revisionsbevis vi har inhämtat är tillräckliga och ändamålsenliga som grund för våra uttalanden.

Styrelsens och verkställande direktörens ansvar

Det är styrelsen som har ansvaret för förslaget till dispositioner beträffande bolagets vinst eller förlust. Vid förslag till utdelning innefattar detta bland annat en bedömning av om utdelningen är försvarlig med hänsyn till de krav som bolagets och koncernens verksamhetsart, omfattning och risker ställer på storleken av moderbolagets och koncernens egna kapital, konsolideringsbehov, likviditet och ställning i övrigt.

Styrelsen ansvarar för bolagets organisation och förvaltningen av bolagets angelägenheter. Detta innefattar bland annat att fortlöpande bedöma bolagets och koncernens ekonomiska situation och att tillse att bolagets organisation är utformad så att bokföringen, medelsförvaltningen och bolagets ekonomiska angelägenheter i övrigt kontrolleras på ett betryggande sätt. Verkställande direktören ska sköta den löpande förvaltningen enligt styrelsens riktlinjer och anvisningar och bland annat vidta de åtgärder som är nödvändiga för att bolagets bokföring ska fullgöras i överensstämmelse med lag och för att medelsförvaltningen ska skötas på ett betryggande sätt.

Revisorns ansvar

Vårt mål beträffande revisionen av förvaltningen, och därmed vårt uttalande om ansvarsfrihet, är att inhämta revisionsbevis för att med en rimlig grad av säkerhet kunna bedöma om någon styrelseledamot eller verkställande direktören i något väsentligt avseende:

- företagit någon åtgärd eller gjort sig skyldig till någon försumelse som kan föranleda ersättningsskyldighet mot bolaget, eller
- på något annat sätt handlat i strid med aktiebolagslagen, årsredovisningslagen eller bolagsordningen.

Vårt mål beträffande revisionen av förslaget till dispositioner av bolagets vinst eller förlust, och därmed vårt uttalande om detta, är att med rimlig grad av säkerhet bedöma om förslaget är förenligt med aktiebolagslagen.

Rimlig säkerhet är en hög grad av säkerhet, men ingen garanti för att en revision som utförs enligt god revisionssed i Sverige alltid kommer att upptäcka åtgärder eller försummelser som kan föranleda ersättningsskyldighet mot bolaget, eller att ett förslag till dispositioner av bolagets vinst eller förlust inte är förenligt med aktiebolagslagen.

Som en del av en revision enligt god revisionssed i Sverige använder vi professionellt omdöme och har en professionellt skeptisk inställning under hela revisionen. Granskningen av förvaltningen och förslaget till dispositioner av bolagets vinst eller förlust grundar sig främst på revisionen av räkenskaperna. Vilka tillkommande granskningsåtgärder som utförs baseras på vår professionella bedömning med utgångspunkt i risk och väsentlighet. Det innebär att vi fokuserar granskningen på sådana åtgärder, områden och förhållanden som är väsentliga för verksamheten och där avsteg och överträdelser skulle ha särskild betydelse för bolagets situation. Vi går igenom och prövar fattade beslut, beslutsunderlag, viktiga åtgärder och andra förhållanden som är relevanta för vårt uttalande om ansvarsfrihet. Som underlag för vårt uttalande om styrelsens förslag till dispositioner beträffande bolagets vinst eller förlust har vi granskat styrelsens motiverade yttrande samt ett urval av underlagen för detta för att kunna bedöma om förslaget är förenligt med aktiebolagslagen.

Göteborg, enligt datum som framgår av elektronisk signering.

Grant Thornton Sweden AB

Mathias Ljung

Auktoriserad revisor

2024052909500



Document history

COMPLETED BY ALL
03.05.2024 18:12
SENT BY OWNER:
Malin Palmqvist • 03.05.2024 15:53
DOCUMENT ID:
SyFH2wfMA
ENVELOPE ID
HyDSnwzMC-SyFH2wfMA

DOCUMENT NAME
Revisionsberättelse Hellenic Trading AB 2023.pdf
2 pages


Activity log

1. Carl Lennart Mathias Ljung mathias.ljung@se.gt.com	Signed Authenticated	03.05.2024 18:12 03.05.2024 18:12	eID Low	Swedish BankID (DOB: 1988/08/18) IP: 194.14.78.10
--	-------------------------	--------------------------------------	------------	--

Custom events

No custom events related to this document

Att denna fotokopia rätt återger originalhandlingen, intygar:



Malin Palmqvist
Grant Thornton Sweden AB

Verified ensures that the document has been signed according to the method stated above. Copies of signed documents are securely stored by Verified.

To review the signature validity, please open this PDF using Adobe Reader.



GDPR compliant



eIDAS standard



PAdES sealed