

Årsredovisning

AGT Trafik AB

556934-1513

Styrelsen och verkställande direktören avger följande årsredovisning för räkenskapsåret 2022-01-01 - 2022-12-31.

Om inte annat särskilt anges, redovisas alla belopp i hela kronor (sek).

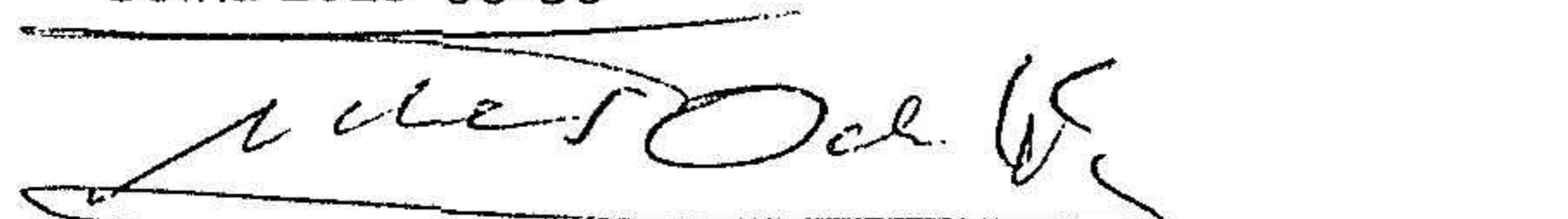
INNEHÅLLSFÖRTECKNING	SIDA
- Förvaltningsberättelse	2
- Resultaträkning	3
- Balansräkning	4 - 5
- Noter	6
- Underskrifter	6

FASTSTÄLLELSEINTYG

Jag intygar att resultaträkningen och balansräkningen har fastställts på årsstämman 2023-06-30. Årsstämman beslöt att godkänna styrelsens förslag till vinstdisposition.

Jag intygar att innehållet i dessa handlingar överensstämmer med originalen och att originalen undertecknats av samtliga personer som enligt lag ska underteckna dessa.

Solna 2023-06-30


Per Anders John Odelycke

Årsredovisning

AGT Trafik AB

556934-1513

Styrelsen och verkställande direktören avger följande årsredovisning för räkenskapsåret 2022-01-01 - 2022-12-31.

Om inte annat särskilt anges, redovisas alla belopp i hela kronor (sek).

INNEHÅLLSFÖRTECKNING	SIDA
- Förvaltningsberättelse	2
- Resultaträkning	3
- Balansräkning	4 - 5
- Noter	6
- Underskrifter	6



FÖRVALTNINGSBERÄTTELSE

VERKSAMHETEN

Allmänt om verksamheten

Styrelsen och verkställande direktören för AGT Trafik AB (556934-1513) med säte i Solna får härmed avge årsredovisning för verksamhetsåret 2022.

Ägarförhållande

AGT Trafik AB ägs till 100% av Anders Ödelycke (630726-0296)

Styrelsen har under året bestått av

Anders Ödelycke (ordförande)

Gunnar Nilsson (styrelsesuppleant)

Under verksamhetsåret 2022 har styrelsen haft två ordinarie styrelsemöten.

Bolagets verksamhetsinriktning

AGT Trafik AB är ett taxiåkeri som bedriver persontransporter med taxifordon på uppdrag av olika kommuner i landet genom Riksfärdtjänsten i Sverige AB (RFT). AGT Trafik AB arbetar uteslutande med samhällsbetalda resor. Bolagets kunder är primärt olika kommuner i landet. Dessa kommuner beställer riksfärdtjänstresor av RFT för sina invånares (resenärers) räkning. Som transportör åt RFT utför AGT Trafik AB dessa resor.

Bolaget har sedan 2020 bemannat och haft ansvar för taxifordon tillhörande Riksfärdtjänsten Sverige AB.

Viktiga händelser under verksamhetsåret.


Verksamheten under 2022 har i stort följt föregående års mönster. Köruppdragen har i huvudsak utförts av Anders Ödelycke med undantag för vissa perioder (främst helger) då Gunnar Nilsson har kört.

Framtidsutsikter

Bolaget har nu verkat i nio och ett halvt år. Målet för verksamheten, att den ska bära sina kostnader och ge ett månatligt överskott som i första hand ska investeras i den fortsatta verksamheten, har uppfyllts. Verksamhetsåret 2023 ska förhoppningsvis innebära ett fortsatt stabilt rörelseresultat.

Några nyanställningar under verksamhetsåret 2022 är inte planerade.

/Anders Ödelycke VD



RESULTATRÄKNING

1

2022-01-01
2022-12-31

2021-01-01
2021-12-31

Rörelseintäkter, lagerförändringar m.m.

Nettoomsättning	561 207	578 197
Övriga rörelseintäkter	–	130 229
Summa rörelseintäkter, lagerförändringar m.m.	561 207	708 426

Rörelsekostnader

Råvaror och förnödenheter	–	-3 855
Övriga externa kostnader	-13 041	-42 540
Personalkostnader	2 -405 564	-716 242
Övriga rörelsekostnader	–	-34 352
Summa rörelsekostnader	-418 605	-796 989

Rörelseresultat 142 602 -88 563

Finansiella poster

Räntekostnader och liknande resultatposter	41	–
Summa finansiella poster	41	–

Resultat efter finansiella poster 142 643 -88 563

Resultat före skatt 142 643 -88 563

Årets resultat 142 643 -88 563



BALANSRÄKNING

1

2022-12-31

2021-12-31

TILLGÅNGAR

Omsättningstillgångar

Kortfristiga fordringar

Övriga fordringar

Förutbetalda kostnader och upplupna intäkter

Summa kortfristiga fordringar

50 040

78 381

56 656

54 199

106 696

132 580

Kassa och bank

Kassa och bank

Summa kassa och bank

223 477

244 079

223 477

244 079

Summa omsättningstillgångar

330 173

376 659

SUMMA TILLGÅNGAR

330 173

376 659



2023072006188

2023072006189

2022-12-31

2021-12-31

EGET KAPITAL OCH SKULDER

Eget kapital

Bundet eget kapital

Aktiekapital

50 000

50 000

Summa bundet eget kapital

50 000

50 000

Fritt eget kapital

Balanserat resultat

34 399

122 961

Årets resultat

142 643

-88 563

Summa fritt eget kapital

177 042

34 398

Summa eget kapital

227 042

84 398

Långfristiga skulder

Övriga skulder

51 811

213 957

Summa långfristiga skulder

51 811

213 957

Kortfristiga skulder

Övriga skulder

45 320

72 304

Upplupna kostnader och förutbetalda intäkter

6 000

6 000

Summa kortfristiga skulder

51 320

78 304

SUMMA EGET KAPITAL OCH SKULDER

330 173

376 659



NOTER

Not 1 Redovisningsprinciper

Enligt BFNAR 2016:10

Årsredovisningen har upprättats enligt årsredovisningslagen och BFNAR 2016:10 Årsredovisning i mindre företag (K2).


Not 2 Medelantalet anställda

Medelantalet anställda

	2022	2021
Löner, ersättningar och sociala kostnader		
Löner och ersättningar	277 189	516 412
Sociala kostnader*	128 375	192 254
Totala löner, ersättningar och sociala kostnader	405 564	708 666
*varav pensionskostnader	33 600	30 240

UNDERSKRIFTER

Solna



Per Anders John Ödelycke
2023-06-30

