

Årsredovisning

Leksands Företagshotell AB

559189-3960

Styrelsen och verkställande direktören avger följande årsredovisning för räkenskapsåret 2023-01-01 - 2023-12-31.

Om inte annat särskilt anges, redovisas alla belopp i hela kronor (sek).

INNEHÅLLSFÖRTECKNING	SIDA
- Förvaltningsberättelse	2
- Resultaträkning	3
- Balansräkning	4 - 5
- Noter	6
- Underskrifter	6 - 7

FASTSTÄLLELSEINTYG

Jag intygar att resultaträkningen och balansräkningen har fastställts på årsstämma 2024-04-04. Årsstämman beslöt att godkänna styrelsens förslag till vinstdisposition.

Jag intygar att innehållet i dessa handlingar överensstämmer med originalen och att originalen undertecknats av samtliga personer som enligt lag ska underteckna dessa.

Leksand 2024-04-04


Kent Rylander, Verkställande direktör

FÖRVALTNINGSBERÄTTELSE

2024041202389

VERKSAMHETEN

Allmänt om verksamheten

Företaget bedriver verksamhet inom uthyrning av kontor.

Företaget har sitt säte i Leksand.

FLERÅRSÖVERSIKT

Beloppen i flerårsöversikten är angivna i tusental kronor om inte annat anges.

	2301-2312	2201-2212	2101-2112	2001-2012	1901-1912
Nettoomsättning	764	829	874	833	128
Resultat efter finansiella poster	-33	-38	13	18	48
Soliditet %	17	1	2	2	1

FÖRÄNDRINGAR I EGET KAPITAL

	Aktiekapital	Balanserat resultat	Årets resultat	Totalt
Belopp vid årets ingång	50 000	62 503	-38 091	74 412
<i>Resultatdisposition enligt bolagsstämman</i>				
Balanseras i ny räkning		-38 091	38 091	0
Erhållna aktieägartillskott		1 000 000		1 000 000
Årets resultat			-33 336	-33 336
Belopp vid årets utgång	50 000	1 024 411	-33 336	1 041 075

RESULTATDISPOSITION

Till årsstämmans förfogande står följande medel:

Balanserat resultat	1 024 411
Årets resultat	-33 336
Summa	991 075

Styrelsen föreslår att medlen disponeras enligt följande:

Balanseras i ny räkning	991 075
Summa	991 075

Styrelseordförande överensstämmer med

Susanne Norberg

MR

RESULTATRÄKNING

1

2024041202390

	2023-01-01 2023-12-31	2022-01-01 2022-12-31
Rörelseintäkter, lagerförändringar m.m.		
Nettoomsättning	763 513	828 617
Övriga rörelseintäkter	41 496	92
Summa rörelseintäkter, lagerförändringar m.m.	805 009	828 709
Rörelsekostnader		
Övriga externa kostnader	-739 646	-766 058
Avskrivningar av materiella anläggningstillgångar	-100 618	-100 617
Summa rörelsekostnader	-840 264	-866 675
Rörelseresultat	-35 255	-37 966
Finansiella poster		
Övriga ränteintäkter och liknande resultatposter	2 122	1
Räntekostnader och liknande resultatposter	-203	-126
Summa finansiella poster	1 919	-125
Resultat efter finansiella poster	-33 336	-38 091
Resultat före skatt	-33 336	-38 091
Årets resultat	-33 336	-38 091

Denna handling överensstämmer med originalet

.....
Suzanne Norberg

MS

BALANSRÄKNING

1

2024041202391

2023-12-31

2022-12-31

TILLGÅNGAR

Anläggningstillgångar

Materiella anläggningstillgångar

Byggnader och mark

2

5 622 529

5 723 147

Summa materiella anläggningstillgångar

5 622 529

5 723 147

Summa anläggningstillgångar

5 622 529

5 723 147

Omsättningstillgångar

Kortfristiga fordringar

Kundfordringar

77 808

30 115

Övriga fordringar

44 799

3 119

Förutbetalda kostnader och upplupna intäkter

5 881

5 492

Summa kortfristiga fordringar

128 488

38 726

Kassa och bank

Kassa och bank

257 234

305 597

Summa kassa och bank

257 234

305 597

Summa omsättningstillgångar

385 722

344 323

SUMMA TILLGÅNGAR

6 008 251

6 067 470

Denna handling överensstämmer med originalet

Susanne Norberg

2024041202392

	2023-12-31	2022-12-31
EGET KAPITAL OCH SKULDER		
Eget kapital		
<i>Bundet eget kapital</i>		
Aktiekapital	50 000	50 000
<i>Summa bundet eget kapital</i>	<i>50 000</i>	<i>50 000</i>
<i>Fritt eget kapital</i>		
Balanserat resultat	1 024 411	62 503
Årets resultat	-33 336	-38 091
<i>Summa fritt eget kapital</i>	<i>991 075</i>	<i>24 412</i>
Summa eget kapital	1 041 075	74 412
Långfristiga skulder		
Övriga skulder	4 886 231	5 886 231
Summa långfristiga skulder	4 886 231	5 886 231
Kortfristiga skulder		
Förskott från kunder	5 625	693
Leverantörsskulder	18 942	32 524
Skatteskulder	26	14 125
Övriga skulder	4 639	-
Upplupna kostnader och förutbetalda intäkter	51 713	59 485
Summa kortfristiga skulder	80 945	106 827
SUMMA EGET KAPITAL OCH SKULDER	6 008 251	6 067 470

Den här handlingen överensstämmer med originalen

Susanne Norberg

NOTER

Not 1 Redovisningsprinciper

Enligt BFNAR 2016:10

Årsredovisningen har upprättats enligt årsredovisningslagen och BFNAR 2016:10 Årsredovisning i mindre företag (K2).

Materiella anläggningstillgångar

Avskrivning sker över den förväntade nyttjandeperioden.

	Procent	År
Byggnader och mark	2	50

Nyckeltalsdefinitioner

Nedan definieras nyckeltalen i förvaltningsberättelsens flerårsöversikt.

Soliditet = Justerat eget kapital / Totalt kapital

Kommentar: Justerat eget kapital beräknas som eget kapital plus 79,4 % av obeskattade reserver.

Not 2 Byggnader och mark	2023-12-31	2022-12-31
Ingående anskaffningsvärden	6 025 000	6 025 000
Utgående anskaffningsvärden	6 025 000	6 025 000
Ingående avskrivningar	-301 853	-201 236
Förändringar av avskrivningar		
Årets avskrivningar	-100 618	-100 617
Utgående avskrivningar	-402 471	-301 853
Redovisat värde	5 622 529	5 723 147

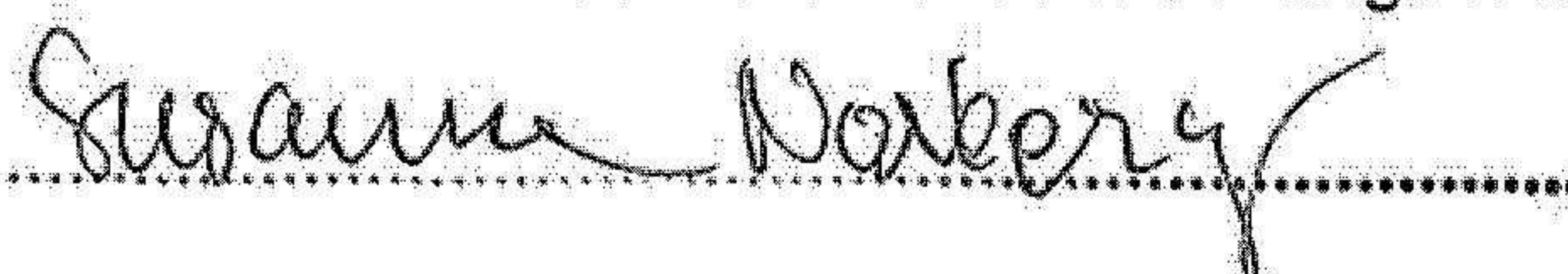
Not 3 Långfristiga skulder	2023-12-31	2022-12-31
Långfristiga skulder som förfaller till betalning senare än fem år efter balansdagen	4 886 231	5 886 231

Not 4 Rapport om årsredovisningen/årsbokslutet

Rapport om årsredovisningen enligt Rex - Svensk standard för redovisningsuppdrag har upprättats av Srf Auktoriserad Redovisningskonsult:

Eva Goop, XBASE AB


Den här kopian överensstämmer med originalet





2024091101535

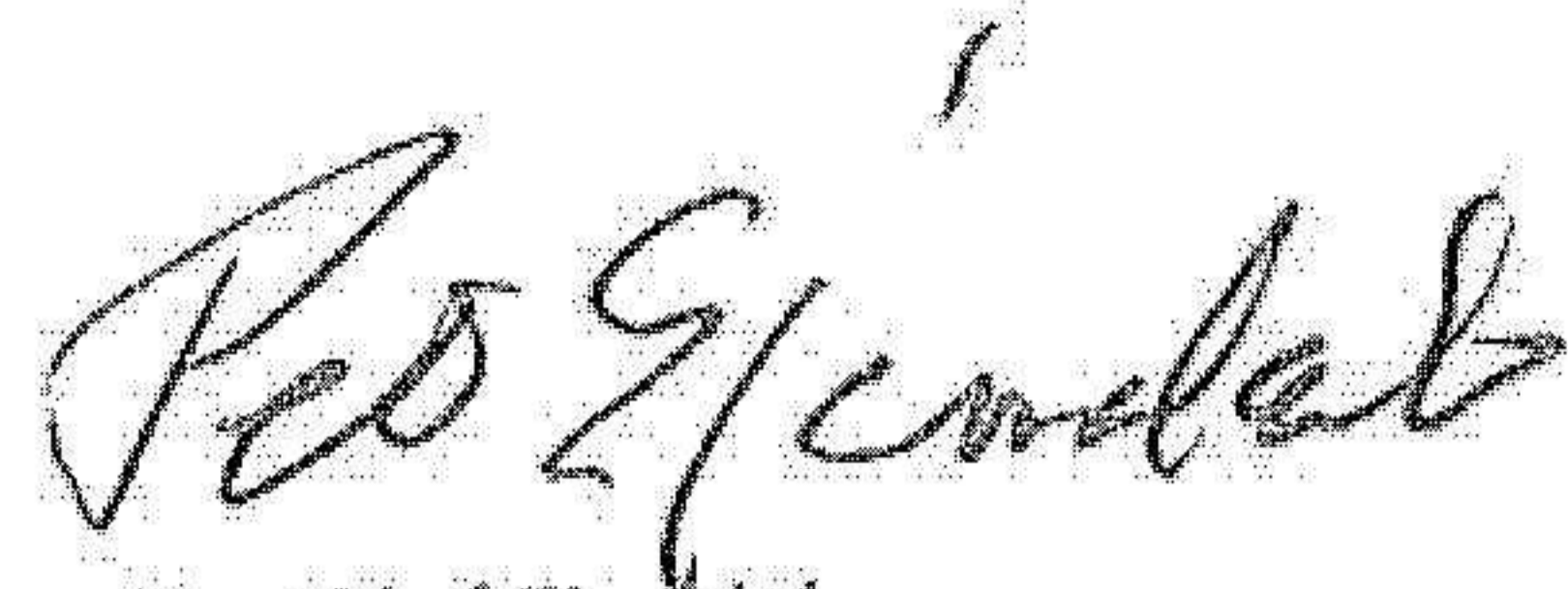
UNDERSKRIFTER

Leksand


Kent Rylander
Verkställande direktör
2024-03-14


Liss Lars Åke Larsson
2024-03-14


Robert Tamm
2024-03-14


Per Olof Ejendal
2024-03-14


Andreas Hedbom
2024-03-14