

## Årsredovisning för räkenskapsåret 2022

Styrelsen avger följande årsredovisning.

### Innehåll

	Sida
- förvaltningsberättelse	1
- resultaträkning	2
- balansräkning	3
- noter	5

Om inte annat särskilt anges, redovisas alla belopp i hela kronor. Uppgifter inom parentes avser föregående år.

### Fastställelseintyg

Undertecknad styrelseledamot i Magasin Lembke Heintz AB intygar, dels att denna kopia av årsredovisningen stämmer överens med originalet, dels att resultaträkningen och balansräkningen har fastställts på årsstämma den 26 05 2023. Årsstämman beslutade att godkänna styrelsens förslag till hur resultatet ska fördelas.

Ystad den 26 05 2023



Henrietta Heintz Lembke

## Förvaltningsberättelse

### Verksamheten

#### Allmänt om verksamheten

Bolaget bedriver butiksverksamhet och webbförsäljning design, import avseende kläder och inredningsartiklar samt ett mindre café.

Bolaget har sitt säte i Ystad, Skåne län, där bolaget även har sin butik.

#### Väsentliga händelser under räkenskapsåret

Bolagets resultat har inte varit lika bra p.g.a inflationen, krig och höga elpriser. Upplevt mindre kundantal.

### Flerårsöversikt

	2022	2021	2020	2019
Nettoomsättning, tkr	2 883	3 368	2 437	2 397
Resultat efter finansiella poster, tkr	-59	269	-149	59
Soliditet, %	30	37	30	35

Villkorlig återbetalningsskyldighet för aktieägartillskott uppgick till 279 000 kr (279 000 kr).

### Förändringar i eget kapital

	Aktiekapital	Balanserat resultat	Årets resultat
Belopp vid årets ingång	100 000	526 423	241 424
Resultatdisposition enligt årsstämman		241 424	-241 424
Årets resultat			-58 929
Belopp vid årets utgång	100 000	767 847	-58 929

### Resultatdisposition

Till årsstämmans förfogande står följande medel

Balanserat resultat	767 847
Årets resultat	-58 929
<b>Totalt</b>	<b>708 918</b>

### Styrelsen föreslår att

i ny räkning balanseras 708 918

KIDIMPERAS  
Celine Keld  
M M



**Balansräkning**

	Not	2022-12-31	2021-12-31
--	-----	------------	------------

**Tillgångar****Anläggningstillgångar***Materiella anläggningstillgångar*

Inventarier, verktyg och installationer	3	88 383	20 000
---	---	--------	--------

<i>Summa materiella anläggningstillgångar</i>		88 383	20 000
---	--	--------	--------

<b>Summa anläggningstillgångar</b>		<b>88 383</b>	<b>20 000</b>
------------------------------------	--	---------------	---------------

**Omsättningstillgångar***Varulager m.m.*

Färdiga varor och handelsvaror		2 539 788	2 214 540
--------------------------------	--	-----------	-----------

<i>Summa varulager</i>		2 539 788	2 214 540
------------------------	--	-----------	-----------

*Kortfristiga fordringar*

Övriga fordringar		0	2 702
-------------------	--	---	-------

<i>Summa kortfristiga fordringar</i>		0	2 702
--------------------------------------	--	---	-------




*Kassa och bank*

Kassa och bank		3 388	84 669
----------------	--	-------	--------





<i>Summa kassa och bank</i>		3 388	84 669
-----------------------------	--	-------	--------

<b>Summa omsättningstillgångar</b>		<b>2 543 176</b>	<b>2 301 911</b>
------------------------------------	--	------------------	------------------

<b>Summa tillgångar</b>		<b>2 631 559</b>	<b>2 321 911</b>
-------------------------	--	------------------	------------------

  
 K. J. PERAS  
 C. J. PERAS  



Balansräkning	Not	2022-12-31	2021-12-31
<b>Eget kapital och skulder</b>			
<b>Eget kapital</b>			
<i>Bundet eget kapital</i>			
Aktiekapital		100 000	100 000
<i>Summa bundet eget kapital</i>		100 000	100 000
<i>Fritt eget kapital</i>			
Balanserat resultat		767 847	526 423
Årets resultat		-58 929	241 424
<i>Summa fritt eget kapital</i>		708 918	767 847
<b>Summa eget kapital</b>		<b>808 918</b>	<b>867 847</b>
<b>Långfristiga skulder</b>			
Övriga skulder	4	247 000	152 245
<b>Summa långfristiga skulder</b>		<b>247 000</b>	<b>152 245</b>
<b>Kortfristiga skulder</b>			
Checkräkningskredit		172 629	0
Övriga skulder till kreditinstitut		145 946	264 062
Förskott från kunder		78 195	86 928
Leverantörsskulder		566 527	332 752
Skatteskulder		4 307	17 715
Övriga skulder		587 563	579 147
Upplupna kostnader och förutbetalda intäkter		20 474	21 215
<b>Summa kortfristiga skulder</b>		<b>1 575 641</b>	<b>1 301 819</b>
<b>Summa eget kapital och skulder</b>		<b>2 631 559</b>	<b>2 321 911</b>

## Noter

### Not 1 Redovisnings- och värderingsprinciper

Årsredovisningen är upprättad i enlighet med årsredovisningslagen och BFNAR 2016:10 Årsredovisning i mindre företag.

#### Avskrivningar

Tillämpade avskrivningstider:

Inventarier, verktyg och installationer      5 år

Vid fastställande av det avskrivningsbara beloppet för dessa har hänsyn tagits till beräknat restvärde.

#### Nyckeltalsdefinitioner

##### Soliditet

Eget kapital och obeskattade reserver (med avdrag för uppskjuten skatt) i förhållande till balansomslutningen.

### Upplysningar till resultaträkningen

#### Not 2 Medelantalet anställda

	2022-01-01 –2022-12-31	2021-01-01 –2021-12-31
Medelantalet anställda	2	2

#### Not 3 Inventarier, verktyg och installationer

	2022-12-31	2021-12-31
Ingående anskaffningsvärden	129 081	104 081
- Inköp	91 729	25 000
Utgående anskaffningsvärden	220 810	129 081
Ingående avskrivningar	-109 081	-104 081
- Årets avskrivningar	-23 346	-5 000
Utgående avskrivningar	-132 427	-109 081
<b>Redovisat värde</b>	<b>88 383</b>	<b>20 000</b>

*Viðmerkt  
Lennart Kild*

*AA* *MA*

**Not 4 Långfristiga skulder**

	2022-12-31	2021-12-31
Långfristiga skulder som förfaller till betalning senare än fem år efter balansdagen:		
Övriga skulder	247 000	132 000
<b>Summa</b>	<b>247 000</b>	<b>132 000</b>

**Not 5 Ställda säkerheter**

	2022-12-31	2021-12-31
Företagsinteckning	0	400 000
<b>Summa ställda säkerheter</b>	<b>0</b>	<b>400 000</b>

**Not 6 Eventualförpliktelser**

	2022-12-31	2021-12-31
Borgensförbindelse	30 000	30 000
<b>Summa</b>	<b>30 000</b>	<b>30 000</b>

Ystad 2023-05-26

  
Henrietta Heintz Lembke