

**Årsredovisning**  
och  
**Koncernredovisning**  
för  
**Rubber Förvaltning AB**  
556503-9269

Räkenskapsåret


2021-09-01 - 2022-08-31

**Fastställelseintyg**

Undertecknad styrelseledamot i Rubber Förvaltning AB intygar att resultaträkningen och balansräkningen i årsredovisningen för moderbolaget samt koncernresultaträkningen och koncernbalansräkningen har fastställts på årsstämma 2022-11-17. Årsstämman beslutade att godkänna styrelsens förslag till resultatdisposition.

Jag intygar också att innehållet i årsredovisningen och revisionsberättelsen stämmer överens med originalen.

Vallentuna 2022-11-17

  
Per Holmquist

Styrelsen för Rubber Förvaltning AB avger följande årsredovisning och koncernredovisning för räkenskapsåret 2021-09-01 - 2022-08-31.

Årsredovisningen är upprättad i svenska kronor, SEK. Om inte annat särskilt anges, redovisas alla belopp i hela kronor (kr). Uppgifter inom parentes avser föregående år.

## Förvaltningsberättelse

### Information om verksamheten

Företaget skall äga och förvalta fast egendom, aktier och andra värdepapper, samt därmed förenlig verksamhet.

Koncernen skall förvalta fast egendom, aktier och andra värdepapper, samt bedriva handel och service inom industrigummisektorn. Vi är gummispecialister med erfarenhet sedan 1923 inom områdena: transportband/service, slang, remmar, gummiduk och plast. Företaget är sedan 2001 miljö- och kvalitetscertifierade enligt ISO 14001:2004 och ISO 9001:2008. Se uppgifter om koncernföretag i not 14. Företaget har sitt säte i Vallentuna.

### Väsentliga händelser under räkenskapsåret

Den ryska invasionen av Ukraina har fram till räkenskapsårets utgång inte haft någon väsentlig effekt på bolagets verksamhet. Det kan dock inte uteslutas att nästkommande verksamhetsår kan komma att påverkas negativt vad beträffar bolagets resultat. Utvecklingen följs noga framåt för att se hur situationen i Europa påverkar verksamheten i bolaget samt om eventuella åtgärder behöver vidtas.

### Flerårsöversikt (Tkr)

<b>Koncernen</b>	<b>2021/22</b>	<b>2020/21</b>	<b>2019/20</b>	<b>2018/19</b>
Nettoomsättning	106 000	103 095	87 842	89 451
Resultat efter finansiella poster	5 057	4 732	4 786	4 431
Soliditet (%)	53,7	48,0	49,2	43,4
<b>Moderbolaget</b>	<b>2021/22</b>	<b>2020/21</b>	<b>2019/20</b>	<b>2018/19</b>
Resultat efter finansiella poster	2 649	4 339	-2	2 599
Soliditet (%)	100,0	100,0	100,0	83,6

**Förslag till vinstdisposition**

Styrelsen föreslår att till förfogande stående vinstmedel (kronor):

balanserad vinst	9 742 734
årets vinst	2 648 700
	<b>12 391 434</b>

disponeras så att	
i ny räkning överföres	12 391 434
	<b>12 391 434</b>

Koncernens och moderbolagets resultat och ställning i övrigt framgår av efterföljande resultat- och balansräkningar samt kassaflödesanalyser med noter.

2022112300093

## Koncernens Resultaträkning

Not                      2021-09-01                      2020-09-01  
                                 -2022-08-31                      -2021-08-31

### Rörelsens intäkter

Nettoomsättning		105 999 652	103 094 779
Övriga rörelseintäkter		369 957	263 555
<b>Summa rörelsens intäkter</b>		<b>106 369 609</b>	<b>103 358 333</b>

### Rörelsens kostnader

Råvaror och förnödenheter		-54 605 712	-54 261 648
Övriga externa kostnader		-9 694 401	-9 190 523
Personalkostnader	2	-34 024 099	-33 469 303
Avskrivningar och nedskrivningar av materiella och immateriella anläggningstillgångar		-1 954 399	-1 259 778
Övriga rörelsekostnader		-531 044	-302 672
<b>Summa rörelsens kostnader</b>		<b>-100 809 655</b>	<b>-98 483 924</b>

### Rörelseresultat

**5 559 954                      4 874 410**

### Resultat från finansiella poster

Resultat från övriga värdepapper och fordringar som är anläggningstillgångar	3	107 186	0
Övriga ränteintäkter och liknande resultatposter	4	2 736	7 556
Räntekostnader och liknande resultatposter	5	-612 490	-150 028
<b>Summa resultat från finansiella poster</b>		<b>-502 568</b>	<b>-142 472</b>
<b>Resultat efter finansiella poster</b>		<b>5 057 386</b>	<b>4 731 938</b>

### Resultat före skatt

**5 057 386                      4 731 938**

Skatt på årets resultat		-1 004 242	-1 019 729
Uppskjuten skatt		-85 187	-91 941
<b>Årets resultat</b>		<b>3 967 957</b>	<b>3 620 268</b>

## Koncernens Balansräkning

	Not	2022-08-31	2021-08-31
<b>TILLGÅNGAR</b>			
<b>Anläggningstillgångar</b>			
<b>Immateriella anläggningstillgångar</b>			
Goodwill	6	218 367	280 967
<b>Summa immateriella anläggningstillgångar</b>		<b>218 367</b>	<b>280 967</b>
<b>Materiella anläggningstillgångar</b>			
Byggnader och mark	7, 8	1 878 118	1 924 943
Maskiner och andra tekniska anläggningar	9	968 093	1 079 321
Inventarier, verktyg och installationer	10	2 867 670	2 938 432
<b>Summa materiella anläggningstillgångar</b>		<b>5 713 881</b>	<b>5 942 696</b>
<b>Finansiella anläggningstillgångar</b>			
Andra långfristiga värdepappersinnehav	11	0	504 380
Andra långfristiga fordringar		0	0
<b>Summa finansiella anläggningstillgångar</b>		<b>0</b>	<b>504 380</b>
<b>Summa anläggningstillgångar</b>		<b>5 932 248</b>	<b>6 728 043</b>
<b>Omsättningstillgångar</b>			
<b>Varulager m m</b>			
Färdiga varor och handelsvaror		24 381 234	18 063 281
<b>Summa varulager</b>		<b>24 381 234</b>	<b>18 063 281</b>
<b>Kortfristiga fordringar</b>			
Kundfordringar		14 673 935	14 122 605
Aktuella skattefordringar		357 455	0
Övriga fordringar		220 114	288 945
Förutbetalda kostnader och upplupna intäkter		1 163 588	1 162 149
<b>Summa kortfristiga fordringar</b>		<b>16 415 092</b>	<b>15 573 699</b>
Kassa och bank		4 706 295	6 976 946
		<b>4 706 295</b>	<b>6 976 946</b>
<b>Summa omsättningstillgångar</b>		<b>45 502 621</b>	<b>40 613 926</b>
<b>SUMMA TILLGÅNGAR</b>		<b>51 434 869</b>	<b>47 341 969</b>

## Koncernens Balansräkning

Not 2022-08-31 2021-08-31

### EGET KAPITAL OCH SKULDER

#### Eget kapital

#### Eget kapital hänförligt till moderföretagets aktieägare

Aktiekapital		100 000	100 000
Annat eget kapital inklusive årets resultat		27 515 124	22 644 114
<b>Eget kapital hänförligt till moderföretagets aktieägare</b>		<b>27 615 124</b>	<b>22 744 114</b>
<b>Summa eget kapital</b>		<b>27 615 124</b>	<b>22 744 114</b>

#### Avsättningar

Avsättningar för uppskjuten skatt		1 161 775	1 079 894
<b>Summa avsättningar</b>		<b>1 161 775</b>	<b>1 079 894</b>

#### Långfristiga skulder

Skulder till kreditinstitut	12		
Övriga skulder	13	1 949 764	4 494 944
<b>Summa långfristiga skulder</b>		<b>2 321 799</b>	<b>4 866 979</b>

#### Kortfristiga skulder

Checkräkningskredit	14	654 585	0
Skulder till kreditinstitut	13	1 270 048	1 203 136
Leverantörsskulder		8 018 190	6 615 889
Aktuella skatteskulder		0	112 702
Övriga skulder		5 038 234	5 116 034
Upplupna kostnader och förutbetalda intäkter		5 355 114	5 603 221
<b>Summa kortfristiga skulder</b>		<b>20 336 171</b>	<b>18 650 982</b>

### SUMMA EGET KAPITAL OCH SKULDER

51 434 869 47 341 969

## Koncernens rapport över förändringar i eget kapital

	Aktie- kapital	Balanserad vinst inkl. årets resultat	Summa eget kapital
<b>Ingående eget kapital 2020-09-01</b>	<b>100 000</b>	<b>20 023 846</b>	<b>20 123 846</b>
Utdelning		-1 000 000	-1 000 000
Årets resultat		3 620 268	3 620 268
<b>Utgående eget kapital 2021-08-31</b>	<b>100 000</b>	<b>22 644 114</b>	<b>22 744 114</b>
Utdelning		-1 000 000	-1 000 000
Årets resultat		3 967 957	3 967 957
Omräkning finansiell leasing		1 903 053	1 903 053
<b>Utgående eget kapital 2022-08-31</b>	<b>100 000</b>	<b>27 515 124</b>	<b>27 615 124</b>

2022112300097

2022112300098

## Koncernens

### Kassaflödesanalys

	Not	2021-09-01 -2022-08-31	2020-09-01 -2021-08-31
<b>Den löpande verksamheten</b>			
Resultat efter finansiella poster		5 057 386	4 731 938
Justeringar för poster som inte ingår i kassaflödet m.m	15	1 664 382	1 071 660
Betald skatt		-1 474 399	-1 041 740
<b>Kassaflöde från den löpande verksamheten före förändringar av rörelsekapital</b>		<b>5 247 369</b>	<b>4 761 858</b>
<b>Kassaflöde från förändringar i rörelsekapital</b>			
Förändring av varulager och pågående arbeten		-6 317 953	-1 610 148
Förändring kundfordringar		-551 330	-3 154 876
Förändring av kortfristiga fordringar		67 392	-662 864
Förändring leverantörsskulder		1 402 301	915 554
Förändring av kortfristiga skulder		-329 213	2 217 562
<b>Kassaflöde från den löpande verksamheten</b>		<b>-481 434</b>	<b>2 467 086</b>
<b>Investeringsverksamheten</b>			
Investeringar i immateriella anläggningstillgångar		0	-313 000
Investeringar i materiella anläggningstillgångar		-659 830	-613 914
Försäljning av materiella anläggningstillgångar		192 012	200 906
Investeringar i finansiella anläggningstillgångar		-15 000	-90 000
Försäljning av finansiella anläggningstillgångar		626 566	0
<b>Kassaflöde från investeringsverksamheten</b>		<b>143 748</b>	<b>-816 008</b>
<b>Finansieringsverksamheten</b>			
Upptagna lån		0	400 000
Amortering av lån		-178 452	-133 839
Utbetald utdelning		-1 000 000	-1 000 000
Ökning/minskning av finansiella skulder		-754 513	-653 722
<b>Kassaflöde från finansieringsverksamheten</b>		<b>-1 932 965</b>	<b>-1 387 561</b>
<b>Årets kassaflöde</b>		<b>-2 270 651</b>	<b>263 518</b>
<b>Likvida medel vid årets början</b>			
Likvida medel vid årets början		6 976 946	6 713 429
<b>Likvida medel vid årets slut</b>		<b>4 706 295</b>	<b>6 976 947</b>

**Moderbolagets  
Resultaträkning**

Not

2021-09-01  
-2022-08-31

2020-09-01  
-2021-08-31

**Rörelsens kostnader**

Övriga externa kostnader

-1 300

-1 303

**-1 300**

**-1 303**

**Rörelseresultat**

**-1 300**

**-1 303**

**Resultat från finansiella poster**

Resultat från andelar i koncernföretag

2 650 000

4 340 000

**2 650 000**

**4 340 000**

**Resultat efter finansiella poster**

**2 648 700**

**4 338 697**

**Resultat före skatt**

**2 648 700**

**4 338 697**

**Årets resultat**

**2 648 700**

**4 338 697**

2022112300099

**Moderbolagets  
Balansräkning**

Not 2022-08-31 2021-08-31

**TILLGÅNGAR**

**Anläggningstillgångar**

*Finansiella anläggningstillgångar*

Andelar i koncernföretag

16, 17 5 150 000 5 150 000

5 150 000 5 150 000

**Summa anläggningstillgångar**

5 150 000 5 150 000

**Omsättningstillgångar**

*Kortfristiga fordringar*

Fordringar hos koncernföretag

3 869 950 3 559 950

Övriga fordringar

387 387

3 870 337 3 560 337

*Kassa och bank*

3 491 097 2 152 397

**Summa omsättningstillgångar**

7 361 434 5 712 734

**SUMMA TILLGÅNGAR**

12 511 434 10 862 734

**EGET KAPITAL OCH SKULDER**

**Eget kapital**

*Bundet eget kapital*

Aktiekapital

100 000 100 000

Reservfond

20 000 20 000

120 000 120 000

*Fritt eget kapital*

Balanserad vinst eller förlust

9 742 734 6 404 037

Årets resultat

2 648 700 4 338 697

12 391 434 10 742 734

**Summa eget kapital**

12 511 434 10 862 734

**SUMMA EGET KAPITAL OCH SKULDER**

12 511 434 10 862 734

## Moderbolagets rapport över förändringar i eget kapital

	Aktie- kapital	Bundna reserver	Fritt eget kapital	Summa eget kapital
<b>Ingående eget kapital 2020-09-01</b>	<b>100 000</b>	<b>20 000</b>	<b>7 404 037</b>	<b>7 524 037</b>
Utdelning			-1 000 000	-1 000 000
Årets resultat			4 338 697	4 338 697
<b>Utgående eget kapital 2021-08-31</b>	<b>100 000</b>	<b>20 000</b>	<b>10 742 734</b>	<b>10 862 734</b>
Utdelning			-1 000 000	-1 000 000
Årets resultat			2 648 700	2 648 700
<b>Utgående eget kapital 2022-08-31</b>	<b>100 000</b>	<b>20 000</b>	<b>12 391 434</b>	<b>12 511 434</b>

2022112300101

## Noter

### Not 1 Redovisnings- och värderingsprinciper

#### Allmänna upplysningar

Årsredovisningen och koncernredovisningen är upprättad i enlighet med årsredovisningslagen och BFNAR 2012:1 Årsredovisning och koncernredovisning (K3).

Fordringar och skulder i utländsk valuta har värderats till balansdagens kurs. Kursvinster och kursförluster på rörelsefordringar och rörelseskulder redovisas i rörelseresultatet medan kursvinster och kursförluster på finansiella fordringar och skulder redovisas som finansiella poster.

För säkring av tillgång eller skuld mot valutakursrisk används valutaterminer.

Redovisningsprinciperna är oförändrade jämfört med föregående år.

Moderföretaget och koncernen tillämpar samma redovisningsprinciper om inte annat framgår nedan.

#### Aktier och andelar i dotterföretag

Aktier och andelar i dotterföretag redovisas till anskaffningsvärde efter avdrag för eventuella nedskrivningar. I anskaffningsvärdet ingår köpeskillingen som erlagts för aktierna samt förvärvskostnader. Eventuella kapitaltillskott och koncernbidrag läggs till anskaffningsvärdet när de uppkommer. Utdelning från dotterföretag redovisas som intäkt.

#### Eget kapital

Eget kapital delas in i bundet och fritt kapital, i enlighet med årsredovisningslagens indelning.

#### **Intäktsredovisning**

Intäkter har tagits upp till verkligt värde av vad som erhållits eller kommer att erhållas och redovisas i den omfattning det är sannolikt att de ekonomiska fördelarna kommer att tillgodogöras bolaget och intäkterna kan beräknas på ett tillförlitligt sätt.

Vid försäljning av varor redovisas normalt inkomsten som intäkt när de väsentliga förmåner och risker som är förknippade med ägandet av varan har överförts från företaget till köparen.

#### **Koncernredovisning**

##### ***Konsolideringsmetod***

Koncernredovisningen har upprättats enligt förvärvsmetoden. Detta innebär att förvärvade verksamheters identifierbara tillgångar och skulder redovisas till marknadsvärde enligt upprättad förvärvsanalys. Överstiger verksamhetens anskaffningsvärde det beräknade marknadsvärdet av de förväntade nettotillgångarna enligt förvärvsanalysen redovisas skillnaden som goodwill.

Ett dotterföretags intäkter och kostnader tas in i koncernredovisningen från och med tidpunkten för förvärvet till och med den tidpunkt då moderföretaget inte längre har ett bestämmande inflytande över dotterföretaget.

### ***Transaktioner mellan koncernföretag***

Koncerninterna fordringar och skulder samt transaktioner mellan koncernföretag liksom orealiserade vinster elimineras i sin helhet. Orealiserade förluster elimineras också såvida inte transaktionen motsvarar ett nedskrivningsbehov.

Förändring av internvinst under räkenskapsåret har elimineras i koncernresultaträkningen.

### **Anläggningstillgångar**

Immateriella och materiella anläggningstillgångar redovisas till anskaffningsvärde minskat med ackumulerade avskrivningar enligt plan och eventuella nedskrivningar.

Avskrivning sker linjärt över den förväntade nyttjandeperioden med hänsyn till väsentligt restvärde. Avskrivningsperiod för goodwill är beräknad utifrån den period som posten bedöms generera ekonomiska fördelar.

### ***Komponentindelning***

Materiella anläggningstillgångar har delats upp på komponenter när komponenterna är betydande och när komponenterna har väsentligt olika nyttjandeperioder. När en komponent i en anläggningstillgång byts ut, utrangeras eventuell kvarvarande del av den gamla komponenten och den nya komponentens anskaffningsvärde aktiveras. Utgifter för löpande reparationer och underhåll redovisas som kostnader.

### **Finansiella instrument**

Finansiella instrument värderas utifrån anskaffningsvärdet. Instrumentet redovisas i balansräkningen när bolaget blir part i instrumentets avtalsmässiga villkor. Finansiella tillgångar tas bort från balansräkningen när rätten att erhålla kassaflöden från instrumentet har löpt ut eller överförts och bolaget har överfört i stort sett alla risker och förmåner som är förknippade med äganderätten. Finansiella skulder tas bort från balansräkningen när förpliktelserna har reglerats eller på annat sätt upphört.

### ***Kundfordringar/kortfristiga fordringar***

Kundfordringar och kortfristiga fordringar redovisas som omsättningstillgångar till det belopp som förväntas bli inbetalt efter avdrag för individuellt bedömda osäkra fordringar.

### ***Låneskulder och leverantörsskulder***

Låneskulder och leverantörsskulder redovisas initialt till anskaffningsvärde efter avdrag för transaktionskostnader. Skiljer sig det redovisade beloppet från det belopp som ska återbetalas vid förfallotidpunkten periodiseras mellanskillnaden som räntekostnad över lånets löptid med hjälp av instrumentets effektivränta. Härigenom överensstämmer vid förfallotidpunkten det redovisade beloppet och det belopp som ska återbetalas.

### ***Nedskrivningsprövning av finansiella anläggningstillgångar***

Vid varje balansdag bedöms om det finns indikationer på nedskrivningsbehov av någon av de finansiella anläggningstillgångarna. Nedskrivning sker om värdenedgången bedöms vara bestående och prövas individuellt.

### **Leasingavtal**

Finansiella leasingavtal medför att rättigheter och skyldigheter redovisas som tillgång respektive skuld i balansräkningen. Tillgången och skulden värderas till det lägsta av tillgångens verkliga värde och nuvärdet av minimileaseavgifterna. Utgifter som direkt kan hänföras till leasingavtalet läggs till tillgångens värde. Leasingavgifterna fördelas på ränta och amortering enligt effektivräntemetoden. Variabla avgifter redovisas som kostnad i den period de uppkommer. Den leasade tillgången skrivs av linjärt över leasingperioden

### **Varulager**

Varulagret har värderats till det lägsta av dess anskaffningsvärde och dess nettoförsäljningsvärde på balansdagen. Med nettoförsäljningsvärde avses varornas beräknade försäljningspris minskat med försäljningskostnader. Den valda värderingsmetoden innebär att inkurans i varulagret har beaktats.

### **Inkomstskatter**

#### ***Aktuell skatt***

Aktuell skatt avser inkomstskatt för innevarande räkenskapsår samt den del av tidigare räkenskapsårs inkomstskatt som ännu inte redovisats. Aktuell skatt beräknas utifrån den skattesats som gäller per balansdagen.

#### ***Uppskjuten skatt***

Uppskjuten skatt är inkomstskatt som avser framtida räkenskapsår till följd av tidigare händelser. Redovisning sker enligt balansräkningsmetoden. Enligt denna metod redovisas uppskjutna skatteskulder och uppskjutna skattefordringar på temporära skillnader som uppstår mellan bokförda respektive skattemässiga värden för tillgångar och skulder samt för övriga skattemässiga avdrag eller underskott.

Uppskjutna skattefordringar netto redovisas mot uppskjutna skatteskulder endast om de kan betalas med ett nettobelopp. Uppskjuten skatt beräknas utifrån gällande skattesats på balansdagen. Effekter av förändringar i gällande skattesatser resultatförs i den period förändringen lagstads. Uppskjuten skattefordran redovisas som finansiell anläggningstillgång och uppskjuten skatteskuld som avsättning.

Uppskjuten skattefordran avseende underskottsavdrag eller andra framtida skattemässiga avdrag redovisas i den omfattning det är sannolikt att avdragen kan avräknas mot framtida skattemässiga överskott.

På grund av sambandet mellan redovisning och beskattning särredovisas inte den uppskjutna skatteskulden som är hänförlig till obeskattade reserver.

### **Avsättningar**

Som avsättning har redovisats förpliktelser gentemot tredje man som är hänförliga till räkenskapsåret eller tidigare räkenskapsår och som på balansdagen antingen är säkra eller sannolika till sin förekomst men oviss till belopp eller till den tidpunkt då de ska infrias.

### **Ersättningar till anställda**

Ersättningar till anställda avser alla former av ersättningar som företaget lämnar till de anställda. Kortfristiga ersättningar utgörs av bland annat löner, betald semester, betald frånvaro, bonus och ersättning efter avslutad anställning (pension). Kortfristiga ersättningar redovisas som kostnad och en skuld då det finns en legal eller informell förpliktelse att betala ut en ersättning till följd av en tidigare händelse och en tillförlitlig uppskattning av beloppet kan göras.

#### ***Ersättningar till anställda efter avslutad anställning***

I företaget finns endast avgiftsbestämda pensionsplaner. Som avgiftsbestämda planer klassificeras planer där fastställda avgifter betalas och det inte finns förpliktelser att betala något ytterligare, utöver dessa avgifter.

Utgifter för avgiftsbestämda planer redovisas som en kostnad under den period de anställda utför de tjänster som ligger till grund för förpliktelsen.

### Kassaflödesanalys

Kassaflödesanalysen upprättas enligt indirekt metod. Det redovisade kassaflödet omfattar endast transaktioner som medfört in- eller utbetalningar.

Som likvida medel klassificerar företaget, förutom kassamedel, disponibla tillgodohavanden hos banker och andra kreditinstitut samt kortfristiga likvida placeringar som är noterade på en marknadsplats och har en kortare löptid än tre månader från anskaffningstidpunkten. Förändringar i spärrade medel redovisas i investeringsverksamheten.

### Nyckeltalsdefinitioner

Resultat efter finansiella poster

Resultat efter finansiella intäkter och kostnader men före bokslutsdispositioner och skatter.

Soliditet (%)

Justerat eget kapital (eget kapital och obeskattade reserver med avdrag för uppskjuten skatt) i procent av balansomslutning.

### Not 2 Medelantalet anställda

#### Koncernen

	2021-09-01 2022-08-31	2020-09-01 2021-08-31
Medelantalet anställda	44	43

### Not 3 Resultat från övriga värdepapper och fordringar som är anläggningstillgångar

#### Koncernen

	2021-09-01 2022-08-31	2020-09-01 2021-08-31
Uttag från kapitalförsäkring	107 186 107 186	0 0

### Not 4 Övriga ränteintäkter och liknande resultatposter

#### Koncernen

	2021-09-01 2022-08-31	2020-09-01 2021-08-31
Övriga ränteintäkter	2 736 2 736	7 556 7 556

2022112300106

## Not 5 Räntekostnader och liknande resultatposter

### Koncernen

	2021-09-01 2022-08-31	2020-09-01 2021-08-31
Övriga räntekostnader	612 490	150 028
	<b>612 490</b>	<b>150 028</b>

## Not 6 Goodwill

### Koncernen

	2022-08-31	2021-08-31
Ingående anskaffningsvärden	313 000	0
Inköp	0	313 000
<b>Utgående ackumulerade anskaffningsvärden</b>	<b>313 000</b>	<b>313 000</b>
Ingående avskrivningar	-32 033	0
Årets avskrivningar	-62 600	-32 033
<b>Utgående ackumulerade avskrivningar</b>	<b>-94 633</b>	<b>-32 033</b>
<b>Utgående redovisat värde</b>	<b>218 367</b>	<b>280 967</b>

## Not 7 Ställda säkerheter

### Koncernen

	2022-08-31	2021-08-31
Företagsinteckningar	5 000 000	5 000 000
Fastighetsinteckning	8 730 000	8 730 000
	<b>13 730 000</b>	<b>13 730 000</b>

## Not 8 Byggnader och mark

### Koncernen

	2022-08-31	2021-08-31
Ingående anskaffningsvärden	8 782 264	8 782 264
<b>Utgående ackumulerade anskaffningsvärden</b>	<b>8 782 264</b>	<b>8 782 264</b>
Ingående avskrivningar	-6 857 321	-6 810 496
Årets avskrivningar	-46 825	-46 825
<b>Utgående ackumulerade avskrivningar</b>	<b>-6 904 146</b>	<b>-6 857 321</b>
<b>Utgående redovisat värde</b>	<b>1 878 118</b>	<b>1 924 943</b>

2022112300107

## Not 9 Maskiner och andra tekniska anläggningar

### Koncernen

	2022-08-31	2021-08-31
Ingående anskaffningsvärden	6 301 140	5 963 878
Inköp	129 479	379 367
Försäljningar/utrangeringar	-13 116	-42 105
<b>Utgående ackumulerade anskaffningsvärden</b>	<b>6 417 503</b>	<b>6 301 140</b>
Ingående avskrivningar	-5 221 819	-4 999 590
Försäljningar/utrangeringar	3 935	35 087
Årets avskrivningar	-231 526	-257 316
<b>Utgående ackumulerade avskrivningar</b>	<b>-5 449 410</b>	<b>-5 221 819</b>
<b>Utgående redovisat värde</b>	<b>968 093</b>	<b>1 079 321</b>

## Not 10 Inventarier, verktyg och installationer

### Koncernen

	2022-08-31	2021-08-31
Ingående anskaffningsvärden	6 489 561	6 144 793
Inköp	2 580 152	1 408 364
Försäljningar/utrangeringar	-1 765 158	-1 063 596
Omklassificeringar	-2 066 296	0
<b>Utgående ackumulerade anskaffningsvärden</b>	<b>5 238 259</b>	<b>6 489 561</b>
Ingående avskrivningar	-3 551 129	-3 521 133
Försäljningar/utrangeringar	1 021 578	893 608
Omklassificeringar	1 772 410	0
Årets avskrivningar	-1 613 448	-923 604
<b>Utgående ackumulerade avskrivningar</b>	<b>-2 370 589</b>	<b>-3 551 129</b>
<b>Utgående redovisat värde</b>	<b>2 867 670</b>	<b>2 938 432</b>

## Not 11 Andra långfristiga värdepappersinnehav

### Koncernen

	2022-08-31	2021-08-31
Ingående anskaffningsvärden	504 380	414 380
Inköp	15 000	90 000
Försäljningar	-519 380	0
<b>Utgående ackumulerade anskaffningsvärden</b>	<b>0</b>	<b>504 380</b>
<b>Utgående redovisat värde</b>	<b>0</b>	<b>504 380</b>

## Not 12 Långfristiga skulder

### Koncernen

	2022-08-31	2021-08-31
Skulder som ska betalas senare än fem år efter balansdagen	1 341 415	1 519 867
	<b>1 341 415</b>	<b>1 519 867</b>

## Not 13 Skulder som avser flera poster

### Koncernen

Företagets skulder till kreditinstitut redovisas under följande poster i balansräkningen.

	2022-08-31	2021-08-31
<b>Långfristiga skulder</b>		
Övriga skulder till kreditinstitut	1 949 764	4 494 944
	<b>1 949 764</b>	<b>4 494 944</b>
<b>Kortfristiga skulder</b>		
Övriga skulder till kreditinstitut	1 270 048	1 203 136
	<b>1 270 048</b>	<b>1 203 136</b>

## Not 14 Checkräkningskredit

### Koncernen

	2022-08-31	2021-08-31
Beviljat belopp på checkräkningskredit uppgår till	5 000 000	5 000 000
Utnyttjad kredit uppgår till	654 585	0

## Not 15 Justering för poster som inte ingår i kassaflödet m.m

### Koncernen

	2022-08-31	2021-08-31
Avskrivningar	1 954 399	1 259 778
Realisationsvinst	-290 017	-188 118
	<b>1 664 382</b>	<b>1 071 660</b>

2022112300109

### Not 16 Andelar i koncernföretag

#### Moderbolaget

	2022-08-31	2021-08-31
Ingående anskaffningsvärden	5 150 000	5 150 000
<b>Utgående ackumulerade anskaffningsvärden</b>	<b>5 150 000</b>	<b>5 150 000</b>
<b>Utgående redovisat värde</b>	<b>5 150 000</b>	<b>5 150 000</b>

### Not 17 Specifikation andelar i koncernföretag

#### Moderbolaget

Namn	Kapital- andel	Rösträtts- andel	Antal andelar	Bokfört värde
Rubber Company, R. Holmquist AB	100	100	10 000	5 000 000
Rubber Fastigheter Vallentuna AB	100	100	50 000	50 000
Rubber Fastigheter Umeå AB	100	100	50 000	50 000
Rubber Fastigheter Växjö AB	100	100	50 000	50 000
				<b>5 150 000</b>

	Org.nr	Säte	Eget kapital	Resultat
Rubber Company, R. Holmquist AB	556068-0448	Vallentuna	15 608 360	1 971 761
Rubber Fastigheter Vallentuna AB	559028-0995	Vallentuna	717 823	564 312
Rubber Fastigheter Umeå AB	559028-1019	Vallentuna	809 618	651 374
Rubber Fastigheter Växjö AB	559028-0987	Vallentuna	616 763	464 437

### Not 18 Eventualförpliktelser

#### Moderbolaget


	2022-08-31	2021-08-31
Ansvarsförbindelse till förmån för övriga koncernföretag	7 233 675	7 412 127
	<b>7 233 675</b>	<b>7 412 127</b>

## Not 19 Väsentliga händelser efter räkenskapsårets slut


### Koncernen

Styrelsen fortsätter att följa utvecklingen av situationen i Europa noga framåt för att se hur det påverkar verksamheten i bolaget samt om eventuella åtgärder behöver vidtas.


Vallentuna 2022-11-17



Bo Holmquist



Per Holmquist  
Ordförande



Ann-Charlotte Wassberg

Vår revisionsberättelse har lämnats 2022-11-17

Öhrlings PricewaterhouseCoopers AB



Henrik Moberg  
Auktoriserad revisor

# Revisionsberättelse

Till bolagsstämman i Rubber Förvaltning AB, org.nr 556503-9269

---

## Rapport om årsredovisningen och koncernredovisningen

### Uttalanden

Vi har utfört en revision av årsredovisningen och koncernredovisningen för Rubber Förvaltning AB för räkenskapsåret 1 september 2021 till 31 augusti 2022.

Enligt vår uppfattning har årsredovisningen och koncernredovisningen upprättats i enlighet med årsredovisningslagen och ger en i alla väsentliga avseenden rättvisande bild av moderbolagets och koncernens finansiella ställning per den 31 augusti 2022 och av dessas finansiella resultat och koncernens kassaflöde för året enligt årsredovisningslagen. Förvaltningsberättelsen är förenlig med årsredovisningens och koncernredovisningens övriga delar.

Vi tillstyrker därför att bolagsstämman fastställer resultaträkningen och balansräkningen för moderbolaget och koncernen.

### Grund för uttalanden

Vi har utfört revisionen enligt International Standards on Auditing (ISA) och god revisionssed i Sverige. Vårt ansvar enligt dessa standarder beskrivs närmare i avsnittet Revisorns ansvar. Vi är oberoende i förhållande till moderbolaget och koncernen enligt god revisorssed i Sverige och har i övrigt fullgjort vårt yrkesetiska ansvar enligt dessa krav.

Vi anser att de revisionsbevis vi har inhämtat är tillräckliga och ändamålsenliga som grund för våra uttalanden.

### Styrelsens ansvar

Det är styrelsen som har ansvaret för att årsredovisningen och koncernredovisningen upprättas och att de ger en rättvisande bild enligt årsredovisningslagen. Styrelsen ansvarar även för den interna kontroll som de bedömer är nödvändig för att upprätta en årsredovisning och koncernredovisning som inte innehåller några väsentliga felaktigheter, vare sig dessa beror på oegentligheter eller misstag.

Vid upprättandet av årsredovisningen och koncernredovisningen ansvarar styrelsen för bedömningen av bolagets och koncernens förmåga att fortsätta verksamheten. De upplyser, när så är tillämpligt, om förhållanden som kan påverka förmågan att fortsätta verksamheten och att använda antagandet om fortsatt drift. Antagandet om fortsatt drift tillämpas dock inte om styrelsen avser att likvidera bolaget, upphöra med verksamheten eller inte har något realistiskt alternativ till att göra något av detta.

### Revisorns ansvar

Våra mål är att uppnå en rimlig grad av säkerhet om huruvida årsredovisningen och koncernredovisningen som helhet inte innehåller några väsentliga felaktigheter, vare sig dessa beror på oegentligheter eller misstag, och att lämna en revisionsberättelse som innehåller våra uttalanden. Rimlig säkerhet är en hög grad av säkerhet, men är ingen garanti för att en revision som utförs enligt ISA och god revisionssed i Sverige alltid kommer att upptäcka en väsentlig felaktighet om en sådan finns. Felaktigheter kan uppstå på grund av oegentligheter eller misstag och anses vara väsentliga om de enskilt eller tillsammans rimligen kan förväntas påverka de ekonomiska beslut som användare fattar med grund i årsredovisningen och koncernredovisningen.

En ytterligare beskrivning av vårt ansvar för revisionen av årsredovisningen och koncernredovisningen finns på Revisorsinspektionens webbplats: [www.revisorsinspektionen.se/revisornsansvar](http://www.revisorsinspektionen.se/revisornsansvar). Denna beskrivning är en del av revisionsberättelsen.

## Rapport om andra krav enligt lagar och andra författningar

### Uttalanden

Utöver vår revision av årsredovisningen och koncernredovisningen har vi även utfört en revision av styrelsens förvaltning för Rubber Förvaltning AB för räkenskapsåret 1 september 2021 till 31 augusti 2022 samt av förslaget till dispositioner beträffande bolagets vinst eller förlust.

Vi tillstyrker att bolagsstämman disponerar vinsten enligt förslaget i förvaltningsberättelsen och beviljar styrelsens ledamöter ansvarsfrihet för räkenskapsåret.

### Grund för uttalanden

Vi har utfört revisionen enligt god revisions sed i Sverige. Vårt ansvar enligt denna beskrivs närmare i avsnittet Revisorns ansvar. Vi är oberoende i förhållande till moderbolaget och koncernen enligt god revisors sed i Sverige och har i övrigt fullgjort vårt yrkesetiska ansvar enligt dessa krav.

Vi anser att de revisionsbevis vi har inhämtat är tillräckliga och ändamålsenliga som grund för våra uttalanden.

### Styrelsens ansvar

Det är styrelsen som har ansvaret för förslaget till dispositioner beträffande bolagets vinst eller förlust. Vid förslag till utdelning innefattar detta bland annat en bedömning av om utdelningen är försvarlig med hänsyn till de krav som bolagets och koncernens verksamhetsart, omfattning och risker ställer på storleken av moderbolagets och koncernens egna kapital, konsolideringsbehov, likviditet och ställning i övrigt.

Styrelsen ansvarar för bolagets organisation och förvaltningen av bolagets angelägenheter. Detta innefattar bland annat att fortlöpande bedöma bolagets och koncernens ekonomiska situation, och att tillse att bolagets organisation är utformad så att bokföringen, medelsförvaltningen och bolagets ekonomiska angelägenheter i övrigt kontrolleras på ett betryggande sätt.

### Revisorns ansvar

Vårt mål beträffande revisionen av förvaltningen, och därmed vårt uttalande om ansvarsfrihet, är att inhämta revisionsbevis för att med en rimlig grad av säkerhet kunna bedöma om någon styrelseledamot i något väsentligt avseende:

- företagit någon åtgärd eller gjort sig skyldig till någon försummelse som kan föranleda ersättningsskyldighet mot bolaget
- på något annat sätt handlat i strid med aktiebolagslagen, årsredovisningslagen eller bolagsordningen.

Vårt mål beträffande revisionen av förslaget till dispositioner av bolagets vinst eller förlust, och därmed vårt uttalande om detta, är att med rimlig grad av säkerhet bedöma om förslaget är förenligt med aktiebolagslagen.

Rimlig säkerhet är en hög grad av säkerhet, men ingen garanti för att en revision som utförs enligt god revisions sed i Sverige alltid kommer att upptäcka åtgärder eller försummelser som kan föranleda ersättningsskyldighet mot bolaget, eller att ett förslag till dispositioner av bolagets vinst eller förlust inte är förenligt med aktiebolagslagen.

En ytterligare beskrivning av vårt ansvar för revisionen av förvaltningen finns på Revisorsinspektionens webbplats: [www.revisorsinspektionen.se/revisornsansvar](http://www.revisorsinspektionen.se/revisornsansvar). Denna beskrivning är en del av revisionsberättelsen.

Stockholm den 17 november 2022

Öhrlings PricewaterhouseCoopers AB



Henrik Moberg  
Auktoriserad revisor