

Årsredovisning

för

P.I.L.O.T. Knätte AB

556774-7679

Räkenskapsåret


2022-07-01 – 2023-06-30

Fastställelseintyg

Undertecknad styrelseledamot i P.I.L.O.T. Knätte AB intygar att resultaträkningen och balansräkningen i årsredovisningen har fastställts på årsstämma 2023-10-20. Årsstämman beslutade att godkänna styrelsens förslag till resultatdisposition.

Jag intygar också att innehållet i årsredovisningen och revisionsberättelsen stämmer överens med originalen.

Knätte 2023-10-20



Peder Strålin

Årsredovisning

för

P.I.L.O.T. Knätte AB

556774-7679

Räkenskapsåret

2022-07-01 – 2023-06-30

Styrelsen för P.I.L.O.T. Knätte AB avger följande årsredovisning för räkenskapsåret 2022-07-01 – 2023-06-30.

Årsredovisningen är upprättad i svenska kronor, SEK. Om inte annat särskilt anges, redovisas alla belopp i hela kronor (kr). Uppgifter inom parentes avser föregående år.

Förvaltningsberättelse

Verksamheten

Allmänt om verksamheten

Bolaget driver förvaltning av värdepapper.

Företaget har sitt säte i Ulricehamn.

Flerårsöversikt (tkr)	2022/23	2021/22	2020/21	2019/20
Nettoomsättning	0	0	0	0
Resultat efter finansiella poster	-1	-2	-60	-93
Soliditet (%)	68	64	76	86

För definitioner av nyckeltal, se Not 1 Redovisningsprinciper.

Förändringar i eget kapital

	Aktie- kapital	Balanserat resultat	Årets resultat	Totalt
Belopp vid årets ingång	100 000	893 531	-2 482	991 049
Disposition enligt beslut av årsstämman:				
Balanseras i ny räkning		-2 482	2 482	0
Årets resultat			-1 232	-1 232
Belopp vid årets utgång	100 000	891 049	-1 232	989 817

Resultatdisposition

Styrelsen föreslår att till förfogande stående vinstmedel (kronor):

balanserad vinst	891 049
årets förlust	-1 232
	889 817
disponeras så att i ny räkning överföres	889 817
	889 817

Företagets resultat och ställning i övrigt framgår av efterföljande resultat- och balansräkning med noter.

Resultaträkning

	Not	2022-07-01 -2023-06-30	2021-07-01 -2022-06-30
Rörelsekostnader	1		
Övriga externa kostnader		-3 480	-2 441
Rörelseresultat		-3 480	-2 441
Finansiella poster			
Resultat från övriga finansiella anläggningstillgångar		2 899	0
Övriga ränteintäkter och liknande resultatposter		5	0
Räntekostnader och liknande resultatposter		-656	-41
Summa finansiella poster		2 248	-41
Resultat efter finansiella poster		-1 232	-2 482
Resultat före skatt		-1 232	-2 482
Årets resultat		-1 232	-2 482

Balansräkning

Not

2023-06-30

2022-06-30

TILLGÅNGAR

Anläggningstillgångar

Finansiella anläggningstillgångar

Andra långfristiga värdepappersinnehav

2

1 194 893

1 441 423

Omsättningstillgångar

Kortfristiga fordringar

Övriga fordringar

585

0

Kassa och bank

Kassa och bank

256 679

97 828

Summa omsättningstillgångar

257 264

97 828

SUMMA TILLGÅNGAR

1 452 157

1 539 251

EGET KAPITAL OCH SKULDER

Eget kapital

Bundet eget kapital

Aktiekapital

100 000

100 000

Fritt eget kapital

Balanserat resultat

891 049

893 531

Årets resultat

-1 232

-2 482

Summa fritt eget kapital

889 817

891 049

Summa eget kapital

989 817

991 049

Kortfristiga skulder

Skatteskulder

0

2 897

Övriga skulder

455 340

541 305

Upplupna kostnader och förutbetalda intäkter

7 000

4 000

Summa kortfristiga skulder

462 340

548 202

SUMMA EGET KAPITAL OCH SKULDER

1 452 157

1 539 251

Noter

Redovisningsprinciper

Allmänna upplysningar

Årsredovisningen är upprättad i enlighet med årsredovisningslagen och Bokföringsnämndens allmänna råd (BFNAR 2016:10) om årsredovisning i mindre företag.

Nyckeltalsdefinitioner

Nettoomsättning

Rörelsens huvudintäkter, fakturerade kostnader, sidointäkter samt intäktskorrigeringar.

Resultat efter finansiella poster

Resultat efter finansiella intäkter och kostnader men före bokslutsdispositioner och skatter.

Soliditet (%)

Justerat eget kapital (eget kapital och obeskattade reserver med avdrag för uppskjuten skatt) i procent av balansomslutning.

Not 1 Medelantalet anställda


	2022-07-01 -2023-06-30	2021-07-01 -2022-06-30
Medelantalet anställda	0	1

Not 2 Andra långfristiga värdepappersinnehav

	2023-06-30	2022-06-30
Ingående anskaffningsvärden	1 441 423	1 444 366
Inköp	0	17 421
Försäljningar	-246 530	-20 364
Utgående ackumulerade anskaffningsvärden	1 194 893	1 441 423
Utgående redovisat värde	1 194 893	1 441 423

Styrelsens namnunderskrift


Knätte 2023-10-20



Peder Strålin
Ordförande



Oskar Strålin



Isak Strålin



Therese Strålin

Fotokopians överensstämmelse
med originalet intygas:
A. Nyman