

Årsredovisning

för

Glacon AB

556248-7032


Räkenskapsåret

2022-09-01 – 2023-08-31

Fastställelseintyg

Undertecknad styrelseledamot i Glacon AB intygar, dels att denna kopia av årsredovisningen stämmer överens med originalet, dels att resultaträkningen och balansräkningen i årsredovisningen har fastställts på årsstämma den 29 december 2023. Årsstämman beslutade att godkänna styrelsens förslag till resultatdisposition.

Sollentuna den 29 december 2023



Jonas Asplund

2024031212151

Årsredovisning

för

Glacon AB

556248-7032

Räkenskapsåret

2022-09-01 – 2023-08-31



Styrelsen för Glacon AB avger följande årsredovisning för räkenskapsåret 2022-09-01 – 2023-08-31.

Årsredovisningen är upprättad i svenska kronor, SEK. Om inte annat särskilt anges, redovisas alla belopp i hela kronor (kr). Uppgifter inom parentes avser föregående år.

Förvaltningsberättelse

Verksamheten

Allmänt om verksamheten

Bolaget bedriver teknisk konsultverksamhet och byggnationsuppdrag.

Företaget har sitt säte i Sollentuna.

Flerårsöversikt (Tkr)	2022/23	2021/22	2020/21	2019/20
Nettoomsättning	281	522	456	1 145
Resultat efter finansiella poster	-6	153	14	72
Soliditet (%)	80,0	91,0	79,0	64,0

Förändringar i eget kapital

	Aktie- kapital	Reserv- fond	Balanserat resultat	Årets resultat	Totalt
Belopp vid årets ingång	100 000	20 000	8 138	152 623	280 761
Disposition enligt beslut av årsstämman:					
Utdelning			-100 000		-100 000
Balanseras i ny räkning			152 623	-152 623	0
Årets resultat				-5 534	-5 534
Belopp vid årets utgång	100 000	20 000	60 761	-5 534	175 227

Resultatdisposition

Styrelsen föreslår att till förfogande stående vinstmedel (kronor):

balanserad vinst	60 760
årets förlust	-5 534
	55 226
disponeras så att i ny räkning överföres	55 226
	55 226

Företagets resultat och ställning i övrigt framgår av efterföljande resultat- och balansräkning med noter.

Resultaträkning

Not

2022-09-01
-2023-08-31

2021-09-01
-2022-08-31

Rörelseintäkter, lagerförändringar m. m.

Nettoomsättning

281 214

522 283

Summa rörelseintäkter, lagerförändringar m.m.

281 214

522 283

Rörelsekostnader

Handelsvaror

-45 132

-135 827

Övriga externa kostnader

-179 589

-201 960

Personalkostnader

2

-40 224

-9 473

Av- och nedskrivningar av materiella och immateriella
anläggningstillgångar

-22 400

-22 400

Summa rörelsekostnader

-287 345

-369 660

Rörelseresultat

-6 131

152 623

Finansiella poster

Övriga ränteintäkter och liknande resultatposter

597

0

Summa finansiella poster

597

0

Resultat efter finansiella poster

-5 534

152 623

Resultat före skatt

-5 534

152 623

Årets resultat

-5 534

152 623



Balansräkning

Not

2023-08-31

2022-08-31

TILLGÅNGAR

Anläggningstillgångar

Materiella anläggningstillgångar

Inventarier, verktyg och installationer

3

21 848

44 248

Summa materiella anläggningstillgångar

21 848

44 248

Summa anläggningstillgångar

21 848

44 248

Omsättningstillgångar

Kortfristiga fordringar

Kundfordringar

8 764

0

Övriga fordringar

52 811

59 342

Förutbetalda kostnader och upplupna intäkter

27 659

16 001

Summa kortfristiga fordringar

89 234

75 343

Kassa och bank

Kassa och bank

109 172

189 776

Summa kassa och bank

109 172

189 776

Summa omsättningstillgångar

198 406

265 119

SUMMA TILLGÅNGAR

220 254

309 367

Balansräkning

Not

2023-08-31

2022-08-31

EGET KAPITAL OCH SKULDER

Eget kapital

Bundet eget kapital

Aktiekapital

100 000

100 000

Reservfond

20 000

20 000

Summa bundet eget kapital

120 000

120 000

Fritt eget kapital

Balanserat resultat

60 760

160 760

Årets resultat

-5 534

0

Summa fritt eget kapital

55 226

160 760

Summa eget kapital

175 226

280 760

Kortfristiga skulder

Leverantörsskulder

10 252

12 397

Övriga skulder

29 776

5 210

Upplupna kostnader och förutbetalda intäkter

5 000

11 000

Summa kortfristiga skulder

45 028




28 607

SUMMA EGET KAPITAL OCH SKULDER

220 254

309 367

2024-03-12 12:15:55



Noter

Not 1 Redovisningsprinciper

Allmänna upplysningar

Årsredovisningen är upprättad i enlighet med årsredovisningslagen och Bokföringsnämndens allmänna råd (BFNAR 2016:10) om årsredovisning i mindre företag.

Avskrivning

Tillämpade avskrivningstider:

Inventarier, verktyg och installationer 5 år

Nyckeltalsdefinitioner

Nettoomsättning

Rörelsens huvudintäkter, fakturerade kostnader, sidointäkter samt intäktskorrigeringar.

Resultat efter finansiella poster

Resultat efter finansiella intäkter och kostnader men före bokslutsdispositioner och skatter.

Soliditet (%)

Justerat eget kapital (eget kapital och obeskattade reserver med avdrag för uppskjuten skatt) i procent av balansomslutning.

Not 2 Medelantalet anställda

	2022-09-01 -2023-08-31	2021-09-01 -2022-08-31
Medelantalet anställda	1	1

Not 3 Inventarier, verktyg och installationer

	2023-08-31	2022-08-31
Ingående anskaffningsvärden	373 539	373 539
Utgående ackumulerade anskaffningsvärden	373 539	373 539
Ingående avskrivningar	-329 291	-306 891
Årets avskrivningar	-22 400	-22 400
Utgående ackumulerade avskrivningar	-351 691	-329 291
Utgående redovisat värde	21 848	44 248


Glacon AB
Org.nr 556248-7032

6 (6)

2024031212157

Sollentuna den 29 december 2023

Jonas Asplund

A handwritten signature in black ink, appearing to be 'Jonas Asplund', written over a faint, illegible stamp or text.

