

Årsredovisning för
Rep&Rec Örnsberg AB
556949-8370

Räkenskapsåret
2022-09-01 - 2023-08-31

| | |
|------------------------|---|
| Förvaltningsberättelse | 1 |
| Resultaträkning | 2 |
| Balansräkning | 3 |
| Noter | 5 |
| Underskrifter | 6 |

Fastställelseintyg

Jag intygar att resultaträkningen och balansräkningen har fastställts på årsstämma 2024-02-07.
Årsstämman beslöt att godkänna styrelsens förslag till vinstdisposition.

Jag intygar att denna kopia av årsredovisningen överensstämmer med originalet och att originalen undertecknats av samtliga personer som enligt lag ska underteckna dessa.



Marcus Niemann
Styrelseledamot
2024-02-07

Förvaltningsberättelse

Styrelsen för Rep&Rec Örsberg AB, 556949-8370, avger följande årsredovisning för räkenskapsåret 2022-09-01 - 2023-08-31.

Verksamheten

Allmänt om verksamheten

Företaget med säte i Stockholm registrerades år 2014 och bedriver sedan dess uthyrning av replokal samt musikalisk verksamhet samt övrig kulturverksamhet.

Flerårsöversikt

| | 2022/2023 | 2021/2022 | 2020/2021 | Belopp i kr 2019/2020 |
|-----------------------------------|-----------|-----------|-----------|--------------------------|
| Nettoomsättning | 299 913 | 318 785 | 335 200 | 301 079 |
| Resultat efter finansiella poster | 9 439 | -6 554 | -34 887 | -23 582 |
| Soliditet % | 82,1 | 80,1 | 79,9 | 83,4 |

Nyckeltalsdefinitioner

Nettoomsättning

Rörelsens huvudintäkter, fakturerade kostnader, sidointäkter samt intäktskorrigeringar.

Resultat efter finansiella poster

Resultat efter finansiella intäkter och kostnader, men före skatter.

Soliditet

(Totalt eget kapital + (100 % -aktuell bolagsskattesats av obeskatade reserver)) / Totala tillgångar.

Förändringar i eget kapital

| | Aktie- kapital | Balanserat resultat | Årets resultat |
|--------------------------------|-------------------|------------------------|----------------|
| Belopp vid årets ingång | 58 800 | 48 463 | -6 554 |
| Balanseras i ny räkning | | -6 554 | 6 554 |
| Årets resultat | | | 9 439 |
| Belopp vid årets utgång | 58 800 | 41 909 | 9 439 |

Resultatdisposition

| | Belopp i kr |
|--|---------------|
| <i>Till årsstämmans förfogande står följande medel</i> | |
| Balanserat resultat | 41 909 |
| Årets resultat | 9 439 |
| Summa | 51 348 |

Styrelsen föreslår att medlen disponeras enligt följande

| | |
|-------------------------|---------------|
| Balanseras i ny räkning | 51 348 |
| Summa | 51 348 |

Resultaträkning

Belopp i kr

Not

2022-09-01-
2023-08-31

2021-09-01-
2022-08-31

| | | | |
|---|--|-----------------|-----------------|
| Rörelseintäkter, lagerförändringar m.m. | | | |
| Nettoomsättning | | 299 913 | 318 785 |
| Summa rörelseintäkter, lagerförändringar m.m. | | 299 913 | 318 785 |
| Rörelsekostnader | | | |
| Övriga externa kostnader | | -284 524 | -319 451 |
| Av- och nedskrivningar av materiella och immateriella anläggningstillgångar | | -5 888 | -5 888 |
| Summa rörelsekostnader | | -290 412 | -325 339 |
| Rörelseresultat | | 9 501 | -6 554 |
| Finansiella poster | | | |
| Övriga ränteintäkter och liknande resultatposter | | 2 | - |
| Räntekostnader och liknande resultatposter | | -64 | - |
| Summa finansiella poster | | -62 | - |
| Resultat efter finansiella poster | | 9 439 | -6 554 |
| Resultat före skatt | | 9 439 | -6 554 |
| Årets resultat | | 9 439 | -6 554 |

2024032011657

Balansräkning

| <i>Belopp i kr</i> | <i>Not</i> | <i>2023-08-31</i> | <i>2022-08-31</i> |
|---|------------|-------------------|-------------------|
| TILLGÅNGAR | | | |
| Anläggningstillgångar | | | |
| Materiella anläggningstillgångar | | | |
| Byggnader och mark | | 82 434 | 88 322 |
| Summa materiella anläggningstillgångar | | 82 434 | 88 322 |
| Summa anläggningstillgångar | | 82 434 | 88 322 |
| Omsättningstillgångar | | | |
| Kortfristiga fordringar | | | |
| Övriga fordringar | | -1 121 | 1 959 |
| Förutbetalda kostnader och upplupna intäkter | | - | 16 946 |
| Summa kortfristiga fordringar | | -1 121 | 18 905 |
| Kassa och bank | | | |
| Kassa och bank | | 52 867 | 18 497 |
| Summa kassa och bank | | 52 867 | 18 497 |
| Summa omsättningstillgångar | | 51 746 | 37 402 |
| SUMMA TILLGÅNGAR | | 134 180 | 125 724 |

2024032011658

Balansräkning

Belopp i kr

Not

2023-08-31

2022-08-31

EGET KAPITAL OCH SKULDER

Eget kapital

Bundet eget kapital

Aktiekapital

58 800

58 800

Summa bundet eget kapital

58 800

58 800

Fritt eget kapital

Balanserat resultat

41 909

48 463

Årets resultat

9 439

-6 554

Summa fritt eget kapital

51 348

41 909

Summa eget kapital

110 148

100 709

Kortfristiga skulder

Övriga skulder

14 032

15 015

Upplupna kostnader och förutbetalda intäkter

10 000

10 000

Summa kortfristiga skulder

24 032

25 015

SUMMA EGET KAPITAL OCH SKULDER

134 180

125 724

2024032011659

Noter

Belopp i kr om inget annat anges.

Not 1 Redovisningsprinciper

Årsredovisningen är upprättad i enlighet med årsredovisningslagen och Bokföringsnämndens allmänna råd (BFNAR 2016:10) om årsredovisning i mindre företag.

Materiella anläggningstillgångar

Avskrivning

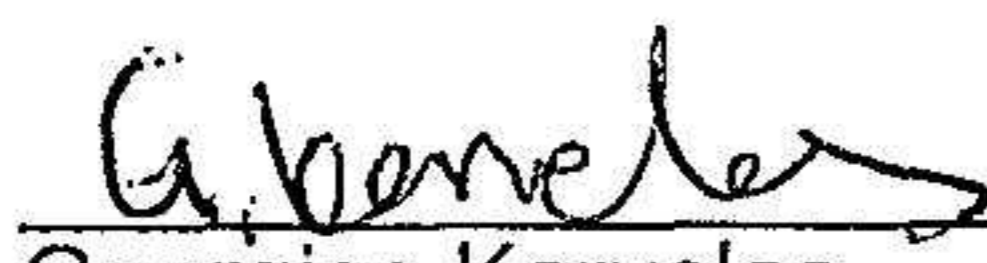
| | <i>År</i> |
|-----------|-----------|
| Byggnader | 5 |


Underskrifter


Stockholm



2024-02-07
Datum
Marcus Niemann
Styrelseledamot


2024-02-07
Datum
Erik Rhodin Forsberg
Styrelseledamot


2024-02-07
Datum
Georgios Karvelas
Styrelseledamot


2024-02-07
Datum
Alexander Pierre
Styrelseledamot


2024-02-07
Datum
Michael Trygg-Wiberg
Styrelseledamot


2024-02-07
Datum
Carl-Schöier
Styrelseledamot

2024032011661