

Årsredovisning

för

Elfverson & Co AB

556112-6094

Räkenskapsåret


2023

Fastställelseintyg

Undertecknad verkställande direktör i Elfverson & Co AB intygar att resultaträkningen och balansräkningen i årsredovisningen har fastställts på årsstämma den 28/6/2024. Årsstämman beslutade att godkänna styrelsens förslag till resultatdisposition.

Jag intygar också att innehållet i årsredovisningen och revisionsberättelsen stämmer överens med originalen.

Påryd den 28/6/2024



David Paajanen

Årsredovisning
för
Elfverson & Co AB

556112-6094

Räkenskapsåret

2023

Handwritten signature

Styrelsen och verkställande direktören för Elfverson & Co AB avger följande årsredovisning för räkenskapsåret 2023.

Årsredovisningen är upprättad i svenska kronor, SEK. Om inte annat särskilt anges, redovisas alla belopp i hela kronor (kr). Uppgifter inom parentes avser föregående år.

Förvaltningsberättelse

Information om verksamheten

Elfverson & Co AB ägs från och med 2022-05-05 till 100% av Elfverson Investimentos e Participações, S.A.

Företaget har sitt säte i Påryd.

Väsentliga händelser under räkenskapsåret

Under räkenskapsåret ökade försäljningen av trähattar från 77 miljoner till 84 miljoner bitar. Målsättningen var att nå upp till 92 miljoner bitar men under årets sista kvartal minskade orderingången på grund av att slutkunderna hade för stora lager.

För att möjliggöra detta investerades 7 miljoner kronor i förbättringar av fastigheten, ergonomiska hjälpmedel samt nya maskiner. Bland annat köptes två nya svaravar samt en automatslip.

Antalet anställda ökade från 57 till 64.

Förväntad framtida utveckling samt väsentliga risker och osäkerhetsfaktorer

Under det kommande året förväntas verksamheten bedrivas i oförändrad riktning. Bolaget har goda finanser med fasta och långsiktiga intäkter från kunder. De risker som främst kan komma att påverka bolaget är allmänna konjunkturberoende risker samt minskade volymer under början av året på grund av överlager hos slutkunder.



Flerårsöversikt (Tkr)	2023	2022	2021	2020	2019
Nettoomsättning	100 060	79 551	63 573	48 912	59 518
Rörelseresultat	5 354	5 897	6 123	1 863	8 501
Resultat efter finansiella poster	5 221	5 735	5 930	1 672	8 290
Balansomslutning	65 770	62 700	54 424	46 845	43 352
Soliditet (%)	68	65	66	67	69
Antal anställda	64	57	49	47	49

Nyckeltalsdefinitioner, se not 1.

Förändringar i eget kapital

	Aktie- kapital	Reserv- fond	Balanserat resultat	Årets resultat	Totalt
Belopp vid årets ingång	2 700 000	540 000	20 100 083	1 759 421	25 099 504
Disposition enligt beslut av årsstämman:					
Balanseras i ny räkning			1 759 421	-1 759 421	0
Årets resultat				3 350 095	3 350 095
Belopp vid årets utgång	2 700 000	540 000	21 859 504	3 350 095	28 449 599

Förslag till vinstdisposition

Styrelsen föreslår att till förfogande stående vinstmedel (kronor):

balanserad vinst	21 859 504
årets vinst	3 350 095
	25 209 599

disponeras så att	
i ny räkning överföres	25 209 599
	25 209 599

Företagets resultat och ställning i övrigt framgår av efterföljande resultat- och balansräkning samt kassaflödesanalys med noter.



Resultaträkning	Not	2023-01-01 -2023-12-31	2022-01-01 -2022-12-31
Rörelsens intäkter			
Nettoomsättning	2	100 060 132	79 551 184
Förändring av lagervaror under tillverkning, färdiga varor och pågående arbete för annans räkning		119 311	551 457
Övriga rörelseintäkter	3	1 430 326	423 345
		101 609 769	80 525 986
Rörelsens kostnader			
Råvaror och förnödenheter		-40 310 022	-27 385 367
Handelsvaror		-44 061	-627 717
Övriga externa kostnader	4, 5	-14 817 318	-12 903 772
Personalkostnader	6	-37 283 218	-30 652 199
Avskrivningar och nedskrivningar av materiella och immateriella anläggningstillgångar		-3 800 778	-3 059 946
		-96 255 397	-74 629 001
Rörelseresultat		5 354 372	5 896 985
Resultat från finansiella poster			
Övriga ränteintäkter och liknande resultatposter		59 033	0
Räntekostnader och liknande resultatposter		-192 490	-161 655
		-133 457	-161 655
Resultat efter finansiella poster		5 220 915	5 735 330
Bokslutsdispositioner	7	-998 721	-3 491 915
Resultat före skatt		4 222 194	2 243 415
Skatt på årets resultat	8	-872 099	-483 994
Årets resultat		3 350 095	1 759 421

Balansräkning	Not	2023-12-31	2022-12-31
TILLGÅNGAR			
Anläggningstillgångar			
<i>Materiella anläggningstillgångar</i>			
Byggnader och mark	9	2 171 450	454 238
Maskiner och andra tekniska anläggningar	10	23 798 792	22 184 525
Inventarier, verktyg och installationer	11	1 637 349	1 375 989
Pågående nyanläggningar och förskott avseende materiella anläggningstillgångar	12	3 109 870	2 636 015
		30 717 461	26 650 767
Summa anläggningstillgångar		30 717 461	26 650 767
Omsättningstillgångar			
<i>Varulager m m</i>			
Råvaror och förnödenheter	13	13 962 810	7 545 290
Varor under tillverkning		3 251 722	3 460 345
Färdiga varor och handelsvaror		1 886 291	1 671 691
		19 100 823	12 677 326
<i>Kortfristiga fordringar</i>			
Kundfordringar		705 234	1 585 796
Fordringar hos koncernföretag		51 530	0
Fordringar hos intresseföretag och gemensamt styrda företag		7 058 737	10 380 186
Aktuella skattefordringar		20 284	567 742
Övriga fordringar		726 005	847 760
Förutbetalda kostnader och upplupna intäkter	14	851 433	1 230 081
		9 413 223	14 611 565
<i>Kassa och bank</i>		6 538 128	8 760 732
Summa omsättningstillgångar		35 052 174	36 049 623
SUMMA TILLGÅNGAR		65 769 635	62 700 390

Handwritten signature and initials, possibly indicating approval or verification of the financial statement.

Balansräkning

Not

2023-12-31

2022-12-31

EGET KAPITAL OCH SKULDER

Eget kapital

15, 16

Bundet eget kapital

Aktiekapital

2 700 000

2 700 000

Reservfond

540 000

540 000

3 240 000

3 240 000

Fritt eget kapital

Balanserad vinst eller förlust

21 859 504

20 100 083

Årets resultat

3 350 095

1 759 421

25 209 599

21 859 504

Summa eget kapital

28 449 599

25 099 504

Obeskattade reserver

17

20 497 750

19 499 029

Avsättningar

18

Avsatt för pensioner och likande förpliktelser enligt tryggandelagen

6 983 415

5 954 137

Summa avsättningar

6 983 415

5 954 137

Kortfristiga skulder

Leverantörsskulder

3 423 321

6 008 854

Övriga skulder

489 083

509 028

Upplupna kostnader och förutbetalda intäkter

20

5 926 467

5 629 838

Summa kortfristiga skulder

9 838 871

12 147 720

SUMMA EGET KAPITAL OCH SKULDER

65 769 635

62 700 390

Kassaflödesanalys

Not

2023-01-01
-2023-12-31

2022-01-01
-2022-12-31

Den löpande verksamheten

Resultat efter finansiella poster

5 220 915

5 735 330

Justeringar för poster som inte ingår i kassaflödet

4 830 056

4 202 206

Betald skatt

-872 099

-483 994

**Kassaflöde från den löpande verksamheten före
förändring av rörelsekapital**

9 178 872

9 453 542

Kassaflöde från förändring av rörelsekapitalet

Förändring av varulager och pågående arbete

-6 423 497

-2 792 711

Förändring av kundfordringar

829 032

15 693 630

Förändring av kortfristiga fordringar

4 369 310

-10 647 006

Förändring av leverantörsskulder

-2 552 525

1 512 538

Förändring av kortfristiga skulder

243 675

370 591

Kassaflöde från den löpande verksamheten

5 644 867

13 590 584

Investeringsverksamheten

Investeringar i materiella anläggningstillgångar

-7 867 472

-8 541 571

Kassaflöde från investeringsverksamheten

-7 867 472

-8 541 571

Årets kassaflöde

-2 222 605

5 049 013

Likvida medel vid årets början

Likvida medel vid årets början

8 760 732

3 711 719

Likvida medel vid årets slut

6 538 127

8 760 732

Noter

Not 1 Redovisnings- och värderingsprinciper

Allmänna upplysningar

Årsredovisningen är upprättad i enlighet med årsredovisningslagen och BFNAR 2012:1 Årsredovisning och koncernredovisning (K3).

Redovisningsprinciperna är oförändrade jämfört med föregående år.

Intäktsredovisning

Intäkter har tagits upp till verkligt värde av vad som erhållits eller kommer att erhållas och redovisas i den omfattning det är sannolikt att de ekonomiska fördelarna kommer att tillgodogöras bolaget och intäkterna kan beräknas på ett tillförlitligt sätt.

Anläggningstillgångar

Immateriella och materiella anläggningstillgångar redovisas till anskaffningsvärde minskat med ackumulerade avskrivningar enligt plan och eventuella nedskrivningar.

Avskrivning sker linjärt över den förväntade nyttjandeperioden med hänsyn till väsentligt restvärde. Följande avskrivningsprocent tillämpas:

Förbättringsutg annans fastighet	5%
Maskiner och inventarier	10%
Fordon	20%
Kontorsinventarier	25%

Leasingavtal

Företaget redovisar samtliga leasingavtal, såväl finansiella som operationella leasingavtal. Operationella leasingavtal redovisas som en kostnad linjärt över leasingperioden. Se vidare not 4.

Varulager

Varulagret har värderats till det lägsta av dess anskaffningsvärde och dess nettoförsäljningsvärde på balansdagen. Med nettoförsäljningsvärde avses varornas beräknade försäljningspris minskat med försäljningskostnader. Den valda värderingsmetoden innebär att inkurans i varulagret har beaktats.

Avsättningar

Som avsättning har redovisats förpliktelser gentemot tredje man som är hänförliga till räkenskapsåret eller tidigare räkenskapsår och som på balansdagen antingen är säkra eller sannolika till sin förekomst men oviss till belopp eller till den tidpunkt då de ska infrias.

Kassaflödesanalys

Kassaflödesanalysen upprättas enligt indirekt metod. Det redovisade kassaflödet omfattar endast transaktioner som medfört in- eller utbetalningar.

Som likvida medel klassificerar företaget, förutom kassamedel, disponibla tillgodohavanden hos banker och andra kreditinstitut samt kortfristiga likvida placeringar som är noterade på en marknadsplats och har en kortare löptid än tre månader från anskaffningstidpunkten. Förändringar i spärrade medel redovisas i investeringsverksamheten.

Nyckeltalsdefinitioner

Nettoomsättning

Rörelsens huvudintäkter, fakturerade kostnader, sidointäkter samt intäktskorrigeringar.

Rörelseresultat

Resultat efter avskrivningar men före finansiella intäkter och kostnader.

Resultat efter finansiella poster

Resultat efter finansiella intäkter och kostnader men före bokslutsdispositioner och skatter.

Balansomslutning

Företagets samlade tillgångar.

Soliditet (%)

Justerat eget kapital (eget kapital och obeskattade reserver med avdrag för uppskjuten skatt) i procent av balansomslutning.

Antal anställda

Medelantal anställda under räkenskapsåret.

Handwritten signature and initials in black ink, located in the bottom right corner of the page. The signature appears to be 'H. H. H.' with a large 'H' and a smaller 'H' below it, and the initials 'H. H.' to the right.

Not 2 Nettoomsättningens fördelning

	2023	2022
Nettoomsättningen per geografisk marknad		
Sverige	9 948 065	7 603 490
Nordamerika	648 949	954 025
Övriga Europa	89 463 118	70 993 687
	100 060 132	79 551 202

Not 3 Offentliga bidrag

Offentliga bidrag redovisas som intäkt då den framtida prestation som krävs för att erhålla bidraget utförts. I de fall bidragen erhålls innan prestationen utförts, redovisas bidragen som skuld i balansräkningen. Offentliga bidrag värderas till det verkliga värdet av vad företaget har erhållit eller kommer att erhålla.

Företaget har under 2023 erhållit 1 289 896 kronor i offentliga bidrag. Det avser nystartsbidrag från Arbetsförmedlingen, sjuklöneersättning samt elstöd .

Not 4 Leasingavtal

Årets leasingkostnader avseende leasingavtal, uppgår till 1 445 538 kronor. Leasingkostnaden avser hyra av lokal och leasing av fordon.


Framtida leasingavgifter, för icke uppsägningsbara leasingavtal, förfaller till betalning enligt följande:

	2023	2022
Inom ett år	1 775 376	1 207 311
Senare än ett år men inom fem år	4 006 365	3 753 014
Senare än fem år	358 308	0
	6 140 049	4 960 325

Not 5 Arvode till revisorer

Med revisionsuppdrag avses granskning av årsredovisningen och bokföringen samt styrelsens och verkställande direktörens förvaltning, övriga arbetsuppgifter som det ankommer på bolagets revisor att utföra samt rådgivning eller annat biträde som föranleds av iakttagelser vid sådan granskning eller genomförandet av sådana övriga arbetsuppgifter.

	2023	2022
Ernst & Young AB		
Revisionsuppdrag	88 375	80 550
Skatterådgivning	0	44 710
	88 375	125 260



Not 6 Anställda och personalkostnader

	2023	2022
Medelantalet anställda		
Kvinnor	21	19
Män	43	38
	64	57
Löner och andra ersättningar		
Styrelse och verkställande direktör	945 602	1 044 233
Övriga anställda	23 973 815	19 967 699
	24 919 417	21 011 932
Sociala kostnader		
Pensionskostnader för styrelse och verkställande direktör	88 702	66 686
Pensionskostnader för övriga anställda	1 304 462	1 363 772
Övriga sociala avgifter enligt lag och avtal	7 897 826	6 497 193
	9 290 990	7 927 651
Totala löner, ersättningar, sociala kostnader och pensionskostnader	34 210 407	28 939 583

Not 7 Bokslutsdispositioner

	2023	2022
Skillnad mellan skattemässiga avskr och planmässiga avskr	1 448 721	2 708 915
Avsättning till periodiseringsfonder	1 530 000	783 000
Återföring av periodiseringsfonder	-1 980 000	0
	998 721	3 491 915

Not 8 Aktuell och uppskjuten skatt

	2023	2022
Skatt på årets resultat		
Aktuell skatt	872 099	483 994
Förändring av uppskjuten skatt avseende temporära skillnader	0	0
Totalt redovisad skatt	872 099	483 994

Avstämning av effektiv skatt

	2023		2022	
	Procent	Belopp	Procent	Belopp
Redovisat resultat före skatt		4 222 194		2 243 415
Skatt enligt gällande skattesats	20,60	-869 772	20,60	-462 143
Ej avdragsgilla kostnader		-31 383		-15 546
Skattepliktiga intäkter, ej bokförda		-52 071		6 305
Justering avseende skatter för föregående år, skattereduktion inventarier		81 127		
Redovisad effektiv skatt	20,66	-872 099	21,57	-483 994

ank=20240705:2024070814100

Not 9 Byggnader och mark

	2023-12-31	2022-12-31
Ingående anskaffningsvärden	511 829	511 829
Inköp	1 774 292	
Utgående ackumulerade anskaffningsvärden	2 286 121	511 829
Ingående avskrivningar	-57 591	-31 995
Årets avskrivningar	-57 080	-25 596
Utgående ackumulerade avskrivningar	-114 671	-57 591
Utgående redovisat värde	2 171 450	454 238

Not 10 Maskiner och andra tekniska anläggningar

	2023-12-31	2022-12-31
Ingående anskaffningsvärden	39 358 180	30 357 978
Inköp	-127 912	2 207 622
Omklassificeringar	5 238 999	6 792 580
Utgående ackumulerade anskaffningsvärden	44 469 267	39 358 180
Ingående avskrivningar	-17 173 655	-14 376 999
Årets avskrivningar	-3 496 820	-2 796 656
Utgående ackumulerade avskrivningar	-20 670 475	-17 173 655
Utgående redovisat värde	23 798 792	22 184 525

Not 11 Inventarier, verktyg och installationer

	2023-12-31	2022-12-31
Ingående anskaffningsvärden	2 397 587	2 143 088
Inköp	508 238	254 499
Utgående ackumulerade anskaffningsvärden	2 905 825	2 397 587
Ingående avskrivningar	-1 021 598	-783 904
Årets avskrivningar	-246 878	-237 694
Utgående ackumulerade avskrivningar	-1 268 476	-1 021 598
Utgående redovisat värde	1 637 349	1 375 989



Not 12 Pågående nyanläggningar och förskott avseende materiella anläggningstillgångar

	2023-12-31	2022-12-31
Ingående anskaffningsvärden	2 636 015	3 349 145
Inköp	5 712 854	6 079 450
Omklassificeringar	-5 238 999	-6 792 580
Utgående ackumulerade anskaffningsvärden	3 109 870	2 636 015
Utgående redovisat värde	3 109 870	2 636 015

Not 13 Varulager

	2023-12-31	2022-12-31
Råvaror och förnödenheter	13 962 810	7 545 290
Varor under tillverkning	3 251 722	3 460 345
Färdiga varor och handelsvaror	1 886 291	1 671 691
19 100 823	12 677 326	

Not 14 Förutbetalda kostnader och upplupna intäkter


	2023-12-31	2022-12-31
Förutbetalda kostnader	844 353	1 013 215
Upplupna intäkter	7 080	216 866
851 433	1 230 081	

Not 15 Antal aktier och kvotvärde

Namn	Antal aktier	Kvotvärde
Antal A-Aktier	27 000	100
	27 000	

Not 16 Disposition av vinst eller förlust

	2023-12-31
Förslag till vinstdisposition	
Styrelsen föreslår att till förfogande stående vinstmedel:	
balanserad vinst	21 859 504
årets vinst	3 350 095
25 209 599	
disponeras så att	
i ny räkning överföres	25 209 599
25 209 599	



Not 17 Obeskattade reserver

	2023-12-31	2022-12-31
Akkumulerade överavskrivningar	14 041 750	12 593 029
Periodiseringsfond 2017	0	1 980 000
Periodiseringsfond 2018	1 229 000	1 229 000
Periodiseringsfond 2019	1 518 000	1 518 000
Periodiseringsfond 2020	109 000	109 000
Periodiseringsfond 2021	1 287 000	1 287 000
Periodiseringsfond 2022	783 000	783 000
Periodiseringsfond 2023	1 530 000	0
	20 497 750	19 499 029
Skatteeffekt av schablonränta på periodiseringsfond	27 599	6 307

Not 18 Avsättningar

	2023-12-31	2022-12-31
Pensioner och liknande förpliktelser		
Belopp vid årets ingång	5 954 137	4 811 877
Årets avsättningar	1 029 278	1 142 260
	6 983 415	5 954 137

Not 19 Checkräkningskredit

	2023-12-31	2022-12-31
Beviljat belopp på checkräkningskredit uppgår till	2 000 000	2 000 000
Utnyttjad kredit uppgår till	0	0

Not 20 Upplupna kostnader och förutbetalda intäkter

	2023-12-31	2022-12-31
Löne - och semesterlöneskulder	3 368 053	3 098 202
Sociala kostnader	1 687 971	1 540 657
Upplupna kostnader och förutbetalda intäkter	870 442	990 978
	5 926 466	5 629 837

Not Eventualförpliktelser

	2023-12-31	2022-12-31
Eventualförpliktelser PRI pensionsgaranti	139 668	119 083
	139 668	119 083

Not Ställda säkerheter

	2023-12-31	2022-12-31
För företagets egen räkning:		
Företagsinteckningar, avsättningar till pensioner	4 000 000	4 000 000
Företagsinteckningar, skulder till kreditinstitut	8 000 000	8 000 000
	12 000 000	12 000 000

Not Väsentliga händelser efter räkenskapsårets slut

Det är ovisst hur prishöjningar på råvaror och energi kommer att påverka framgent. Men bolagets finansiella ställning bedöms tillräckligt god för att hantera eventuella framtida effekter som det kan tänkas medföra.



ank=20240705:2024070814104

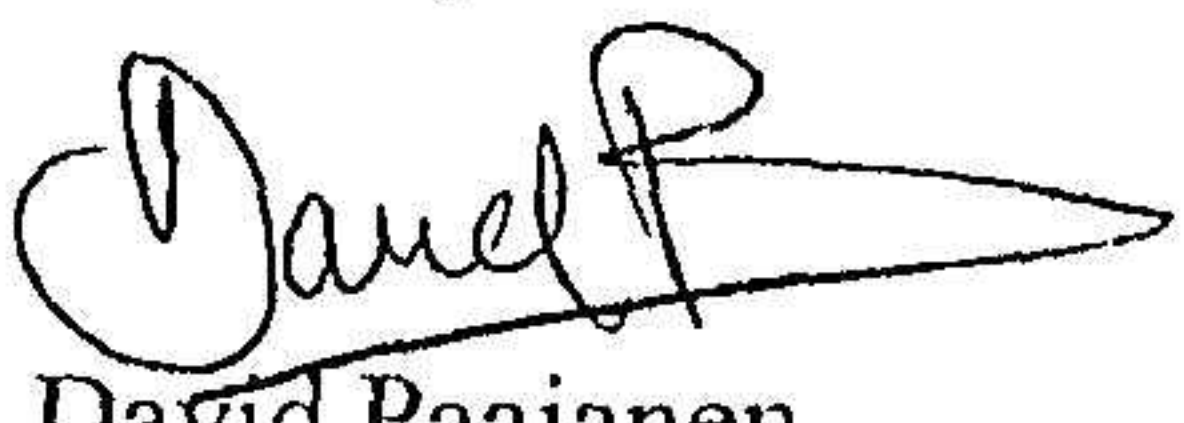
Påryd den 15 maj 2024



Luís da Silva Esteves
Ordförande



José Pinto Trindade



David Paajanen
Verkställande direktör



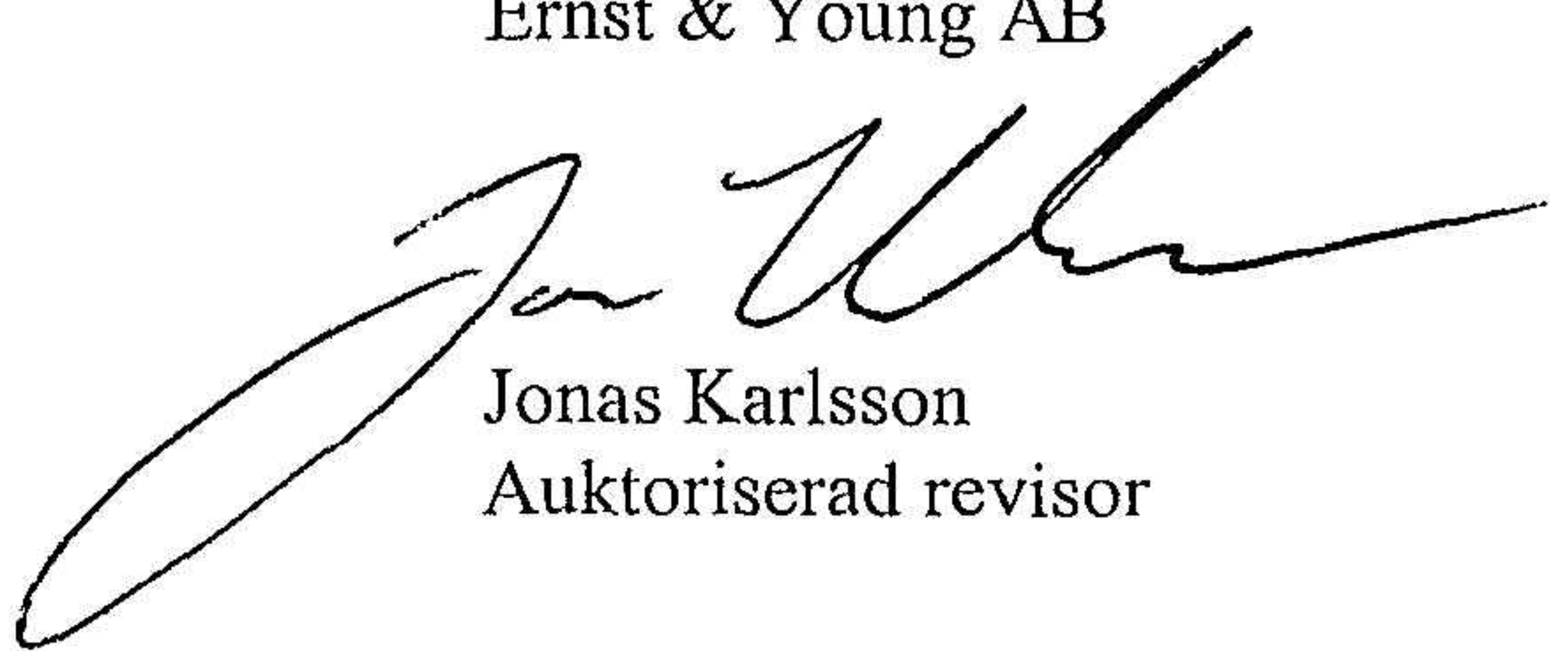
Luís Gonçalves Braga De Magalhães



José Carlos Teixeira Ribeiro

Vår revisionsberättelse har lämnats den 28/6-2024

Ernst & Young AB



Jonas Karlsson
Auktoriserad revisor



Building a better
working world

ank=20240705;2024070814105

Revisionsberättelse

Till bolagsstämman i Elfverson & Co Aktiebolag, org.nr 556112-6094

Rapport om årsredovisningen

Uttalanden

Vi har utfört en revision av årsredovisningen för Elfverson & Co Aktiebolag för räkenskapsåret 2023-01-01 - 2023-12-31.

Enligt vår uppfattning har årsredovisningen upprättats i enlighet med årsredovisningslagen och ger en i alla väsentliga avseenden rättvisande bild av Elfverson & Co Aktiebolags finansiella ställning per den 31 december 2023 och av dess finansiella resultat och kassaflöde för året enligt årsredovisningslagen. Förvaltningsberättelsen är förenlig med årsredovisningens övriga delar.

Vi tillstyrker därför att bolagsstämman fastställer resultaträkningen och balansräkningen.

Grund för uttalanden

Vi har utfört revisionen enligt International Standards on Auditing (ISA) och god revisionsred i Sverige. Vårt ansvar enligt dessa standarder beskrivs närmare i avsnittet *Revisorns ansvar*. Vi är oberoende i förhållande till Elfverson & Co Aktiebolag enligt god revisorsred i Sverige och har i övrigt fullgjort vårt yrkesetiska ansvar enligt dessa krav.

Vi anser att de revisionsbevis vi har inhämtat är tillräckliga och ändamålsenliga som grund för våra uttalanden.

Styrelsens och verkställande direktörens ansvar

Det är styrelsen och verkställande direktören som har ansvaret för att årsredovisningen upprättas och att den ger en rättvisande bild enligt årsredovisningslagen. Styrelsen och verkställande direktören ansvarar även för den interna kontroll som de bedömer är nödvändig för att upprätta en årsredovisning som inte innehåller några väsentliga felaktigheter, vare sig dessa beror på oegentligheter eller misstag.

Vid upprättandet av årsredovisningen ansvarar styrelsen och verkställande direktören för bedömningen av bolagets förmåga att fortsätta verksamheten. De upplyser, när så är tillämpligt, om förhållanden som kan påverka förmågan att fortsätta verksamheten och att använda antagandet om fortsatt drift. Antagandet om fortsatt drift tillämpas dock inte om styrelsen och verkställande direktören avser att likvidera bolaget, upphöra med verksamheten eller inte har något realistiskt alternativ till att göra något av detta.

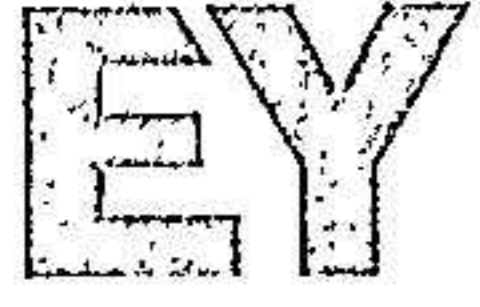
Revisorns ansvar

Våra mål är att uppnå en rimlig grad av säkerhet om att årsredovisningen som helhet inte innehåller några väsentliga felaktigheter, vare sig dessa beror på oegentligheter eller misstag, och att lämna en revisionsberättelse som innehåller våra uttalanden. Rimlig säkerhet är en hög grad av säkerhet, men är ingen garanti för att en revision som utförs enligt ISA och god revisionsred i Sverige alltid kommer att upptäcka en väsentlig felaktighet om en sådan finns. Felaktigheter kan uppstå på grund av oegentligheter eller misstag och anses vara väsentliga om de enskilt eller tillsammans rimligen kan förväntas påverka de ekonomiska beslut som användare fattar med grund i årsredovisningen.

Som del av en revision enligt ISA använder vi professionellt omdöme och har en professionellt skeptisk inställning under hela revisionen. Dessutom:

- identifierar och bedömer vi riskerna för väsentliga felaktigheter i årsredovisningen, vare sig dessa beror på oegentligheter eller misstag, utformar och utför granskningsåtgärder bland annat utifrån dessa risker och inhämtar revisionsbevis som är tillräckliga och ändamålsenliga för att utgöra en grund för våra uttalanden. Risker för att inte upptäcka en väsentlig felaktighet till följd av oegentligheter är högre än för en väsentlig felaktighet som beror på misstag, eftersom oegentligheter kan innefatta agerande i maskopi, förfalskning, avsiktliga utelämnanden, felaktig information eller åsidosättande av intern kontroll.
- skaffar vi oss en förståelse av den del av bolagets interna kontroll som har betydelse för vår revision för att utforma granskningsåtgärder som är lämpliga med hänsyn till omständigheterna, men inte för att uttala oss om effektiviteten i den interna kontrollen.
- utvärderar vi lämpligheten i de redovisningsprinciper som används och rimligheten i styrelsens och verkställande direktörens uppskattningar i redovisningen och tillhörande upplysningar.
- drar vi en slutsats om lämpligheten i att styrelsen och verkställande direktören använder antagandet om fortsatt drift vid upprättandet av årsredovisningen. Vi drar också en slutsats, med grund i de inhämtade revisionsbevisen, om det finns någon väsentlig osäkerhetsfaktor som avser sådana händelser eller förhållanden som kan leda till betydande tvivel om bolagets förmåga att fortsätta verksamheten. Om vi drar slutsatsen att det finns en väsentlig osäkerhetsfaktor, måste vi i revisionsberättelsen fästa uppmärksamheten på upplysningarna i årsredovisningen om den väsentliga osäkerhetsfaktorn eller, om sådana upplysningar är otillräckliga, modifiera uttalandet om årsredovisningen. Våra slutsatser baseras på de revisionsbevis som inhämtas fram till datumet för revisionsberättelsen. Dock kan framtida händelser eller förhållanden göra att ett bolag inte längre kan fortsätta verksamheten.
- utvärderar vi den övergripande presentationen, strukturen och innehållet i årsredovisningen, däribland upplysningarna, och om årsredovisningen återger de underliggande transaktionerna och händelserna på ett sätt som ger en rättvisande bild.

Vi måste informera styrelsen om bland annat revisionens planerade omfattning och inriktning samt tidpunkten för den. Vi måste också informera om betydelsefulla iakttagelser under revisionen, däribland de eventuella betydande brister i den interna kontrollen som vi identifierat.



Building a better
working world

ank=20240705;2024070814106

Rapport om andra krav enligt lagar och andra författningar

Uttalanden

Utöver vår revision av årsredovisningen har vi även utfört en revision av styrelsens och verkställande direktörens förvaltning av Elfverson & Co Aktiebolag för räkenskapsåret 2023-01-01 - 2023-12-31 samt av förslaget till dispositioner beträffande bolagets vinst eller förlust.

Vi tillstyrker att bolagsstämman disponerar vinsten enligt förslaget i förvaltningsberättelsen och beviljar styrelsens ledamöter och verkställande direktören ansvarsfrihet för räkenskapsåret.

Grund för uttalanden

Vi har utfört revisionen enligt god revisions sed i Sverige. Vårt ansvar enligt denna beskrivs närmare i avsnittet *Revisorns ansvar*. Vi är oberoende i förhållande till Elfverson & Co Aktiebolag enligt god revisors sed i Sverige och har i övrigt fullgjort vårt yrkesetiska ansvar enligt dessa krav.

Vi anser att de revisionsbevis vi har inhämtat är tillräckliga och ändamålsenliga som grund för våra uttalanden.

Styrelsens och verkställande direktörens ansvar

Det är styrelsen som har ansvaret för förslaget till dispositioner beträffande bolagets vinst eller förlust. Vid förslag till utdelning innefattar detta bland annat en bedömning av om utdelningen är försvarlig med hänsyn till de krav som bolagets verksamhetsart, omfattning och risker ställer på storleken av bolagets egna kapital, konsolideringsbehov, likviditet och ställning i övrigt.

Styrelsen ansvarar för bolagets organisation och förvaltningen av bolagets angelägenheter. Detta innefattar bland annat att fortlöpande bedöma bolagets ekonomiska situation och att tillse att bolagets organisation är utformad så att bokföringen, medelsförvaltningen och bolagets ekonomiska angelägenheter i övrigt kontrolleras på ett tryggt sätt. Verkställande direktören ska sköta den löpande förvaltningen enligt styrelsens riktlinjer och anvisningar och bland annat vidta de åtgärder som är nödvändiga för att bolagets bokföring ska fullgöras i överensstämmelse med lag och för att medelsförvaltningen ska skötas på ett tryggt sätt.

Revisorns ansvar

Vårt mål beträffande revisionen av förvaltningen, och därmed vårt uttalande om ansvarsfrihet, är att inhämta revisionsbevis för att med en rimlig grad av säkerhet kunna bedöma om någon styrelseledamot eller verkställande direktören i något väsentligt avseende:

- företagit någon åtgärd eller gjort sig skyldig till någon försummelse som kan föranleda ersättningsskyldighet mot bolaget, eller
- på något annat sätt handlat i strid med aktiebolagslagen, årsredovisningslagen eller bolagsordningen.

Vårt mål beträffande revisionen av förslaget till dispositioner av bolagets vinst eller förlust, och därmed vårt uttalande om detta, är att med rimlig grad av säkerhet bedöma om förslaget är förenligt med aktiebolagslagen.

Rimlig säkerhet är en hög grad av säkerhet, men ingen garanti för att en revision som utförs enligt god revisions sed i Sverige alltid kommer att upptäcka åtgärder eller försummelser som kan föranleda ersättningsskyldighet mot bolaget, eller att ett förslag till dispositioner av bolagets vinst eller förlust inte är förenligt med aktiebolagslagen.

Som en del av en revision enligt god revisions sed i Sverige använder vi professionellt omdöme och har en professionellt skeptisk inställning under hela revisionen. Granskningen av förvaltningen och förslaget till dispositioner av bolagets vinst eller förlust grundar sig främst på revisionen av räkenskaper. Vilka tillkommande granskningsåtgärder som utförs baseras på vår professionella bedömning med utgångspunkt i risk och väsentlighet. Det innebär att vi fokuserar granskningen på sådana åtgärder, områden och förhållanden som är väsentliga för verksamheten och där avsteg och överträdelser skulle ha särskild betydelse för bolagets situation. Vi går igenom och prövar fattade beslut, beslutsunderlag, vidtagna åtgärder och andra förhållanden som är relevanta för vårt uttalande om ansvarsfrihet. Som underlag för vårt uttalande om styrelsens förslag till dispositioner beträffande bolagets vinst eller förlust har vi granskat om förslaget är förenligt med aktiebolagslagen.

Kalmar den 28 juni 2024

Ernst & Young AB

Jonas Karlsson
Auktoriserad revisor