

Årsredovisning för
TPS Investment AB

559051-4591

Räkenskapsåret

2022-01-01 - 2022-12-31


Förvaltningsberättelse	1
Resultaträkning	2
Balansräkning	3
Noter	5
Underskrifter	6

Fastställelseintyg

Jag intygar att resultaträkningen och balansräkningen har fastställts på årsstämma 2023-02-01. Årsstämman beslöt att godkänna styrelsens förslag till vinstdisposition.

Jag intygar att innehållet i dessa elektroniska handlingar överensstämmer med originalen och att originalen undertecknats av samtliga personer som enligt lag ska underteckna dessa.

Elektroniskt underskriven av


Lars Wollung
Styrelseledamot

2023-02-01

Förvaltningsberättelse

Styrelsen för TPS Investment AB, 559051-4591, avger följande årsredovisning för räkenskapsåret 2022-01-01 - 2022-12-31.

Verksamheten

Allmänt om verksamheten

Företaget med säte i Saltsjöbaden bedriver för närvarande ingen aktiv verksamhet.

Flerårsöversikt

	2022	2021	2020	Belopp i kr 2019
Resultat efter finansiella poster	-1 086 040		65 039 645	
Soliditet %	100	100	100	35,8


Förändringar i eget kapital

	Aktiekapital	Balanserat resultat	Årets resultat
Belopp vid årets ingång	50 000	68 891 894	
Årets resultat			-1 086 040
Belopp vid årets utgång	50 000	68 891 894	-1 086 040

Resultatdisposition


Till årsstämmans förfogande står följande medel:

	Belopp i kr 2022-12-31
Balanserat resultat	68 891 894
Årets resultat	-1 086 040
Summa	67 805 854

Vid intyg: 


Resultaträkning

<i>Belopp i kr</i>	<i>Not</i>	2022-01-01 - 2022-12-31	2021-01-01 - 2021-12-31
Rörelseresultat		0	0
Finansiella poster			
Resultat från övriga finansiella anläggningstillgångar		-1 091 264	0
Övriga ränteintäkter och liknande resultatposter		5 224	0
Summa finansiella poster		-1 086 040	0
Resultat efter finansiella poster		-1 086 040	0
Resultat före skatt		-1 086 040	0
Årets resultat		-1 086 040	0

Vidimerat: 

Balansräkning


Belopp i kr	Not	2022-12-31	2021-12-31
TILLGÅNGAR			
Anläggningstillgångar			
Finansiella anläggningstillgångar			
Andra långfristiga värdepappersinnehav	2	61 862 152	68 862 167
Summa finansiella anläggningstillgångar		61 862 152	68 862 167
Summa anläggningstillgångar		61 862 152	68 862 167
Omsättningstillgångar			
Kassa och bank			
Kassa och bank		5 993 702	79 727
Summa kassa och bank		5 993 702	79 727
Summa omsättningstillgångar		5 993 702	79 727
SUMMA TILLGÅNGAR		67 855 854	68 941 894

Vidimeras! 

2023021403567

Balansräkning

Belopp i kr	Not	2022-12-31	2021-12-31
EGET KAPITAL OCH SKULDER			
Eget kapital			
Bundet eget kapital			
Aktiekapital		50 000	50 000
Summa bundet eget kapital		50 000	50 000
Fritt eget kapital			
Balanserat resultat		68 891 894	68 891 894
Årets resultat		-1 086 040	0
Summa fritt eget kapital		67 805 854	68 891 894
Summa eget kapital		67 855 854	68 941 894
SUMMA EGET KAPITAL OCH SKULDER		67 855 854	68 941 894

Vidimerad: 

2023021403568

Noter

Belopp i kr om inget annat anges.

Not 1 Redovisningsprinciper

Årsredovisningen är upprättad i enlighet med årsredovisningslagen och Bokföringsnämndens allmänna råd (BFNAR 2016:10) om årsredovisning i mindre företag.


Not 2 Andra långfristiga värdepappersinnehav

	2022-12-31	2021-12-31
Ingående anskaffningsvärden	68 862 167	68 862 167
Förändringar av anskaffningsvärden		
Försäljningar	-7 000 015	
Utgående anskaffningsvärden	61 862 152	68 862 167
Redovisat värde	61 862 152	68 862 167

Det långsiktiga värdepappersinnehavet förvaltas diskretionärt av Carnegie genom 5 förvaltningsdepåer, varav 3 är inom ramen för 3 olika kapitalförsäkringar. Anskaffningsvärdet för kapitalförsäkringarna är 22 msek, 9 msek och 8,6 msek.

Vidimeras! 

Underskrifter



Lars Wollung
Lars Wollung
Styrelseordförande

2023-02-01

Datum

2023021403570

Vid, meras? 