

2025123005189

Årsredovisning

för

BCA Vehicle Remarketing AB

556664-5486

Räkenskapsåret 2024-04-01 - 2025-03-31

Styrelsen och verkställande direktören avger följande årsredovisning.

Innehåll	Sida
- förvaltningsberättelse	2-3
- resultaträkning	4
- balansräkning	5-6
- kassaflödesanalys	7
- noter	8-13

Om inte särskilt anges, redovisas alla belopp i kronor. Uppgifter inom parentes avser föregående år.

Fastställelseintyg:

Undertecknad verkställande direktör intygar härmed dels att denna kopia av årsredovisningen överensstämmer med originalet dels att resultat- och balansräkningen fastställts på ordinarie bolagsstämma 19 dec 2025

Tillika får jag intyga att bolagsstämman beslutat disponera vinsten i enlighet med förslaget i förvaltningsberättelsen.

Strängnäs 20251219

Tue Højvang Hattens
Verkställande direktör

Förvaltningsberättelse**Information om verksamheten**

BCA Vehicle Remarketing AB med organisationsnummer 556664-5486, nedan kallat Bolaget, bedriver andrahandsförsäljning av begagnade fordon genom auktioner på internet.

Uppdragsgivare är tillverkare, generalagenter, hyrbilsbolag, leasingbolag, vagnparksägare, återförsäljare och bilhandlare. Bolagets styrelse har sitt säte i Strängnäs.

Koncernstruktur

Bolaget ägs till 100% av BCA Auctions Holding BV, Holland, org nr 09091135, vilket i sin tur är ett helägt dotterbolag till BCA Holding Ltd, England, org nr 313182. Moderföretaget i den största koncern där BCA Vehicle Remarketing AB är dotterföretag och koncernredovisning upprättas är Constellation Automotive Group Limited, org nr 12042162

Verksamheten under räkenskapsåret

Räkenskapsåret 2024/2025 är bolagets nittonde räkenskapsår. Omsättningen har ökat jämfört med föregående års jämförbara period och uppgick till 312 448 tkr detta räkenskapsår.

Värdet för bilar sålda i kommission ingår ej i bolagets redovisade omsättning.

Flerårsjämförelse

Bolagets ekonomiska utveckling i sammandrag.

Resultat och ställning (tkr)	2024/2025	2023/2024	2022/2023	2021/2022
Nettoomsättning	312 448	282 552	223 975	152 004
Resultat efter finansiella poster	69 275	67 882	22 879	8 284
Balansomslutning	572 922	638 374	361 482	330 647
Soliditet (%)	23%	25%	29%	26%
Avkastning på totalt kap. (%)	12%	11%	7%	3%
Avkastning på eget kap. (%)	53%	43%	22%	10%

Nyckeltalsdefinitioner framgår av not 1.

Väsentliga händelser under räkenskapsåret

Utvecklingen har under året överlag varit mycket positiv med ökade volymer i de flesta kundsegment.

Bolagets långsiktigt strategiska säljarbete fortsätter resultera i flertal nya säljande kunder under aktuellt räkenskapsår. BCA's investeringar i förbättrad köpkraft både lokalt och internationellt säkerställer bästa försäljningspris för fordonen över tid åt våra säljande kunder. På anläggningen i Strängnäs fortsätter man att förbättra produktiviteten och kvaliteten och den anses vara en av de modernaste och miljövänligast anläggningarna i Europa för remarketing av fordon.

Under räkenskapsåret har ett dotterbolag bildats. Verksamheten har varit vilande under räkenskapsåret.

Framtida utveckling och väsentliga risker

Bolagets verksamhet bedrivs med fortsatt inriktning och en förväntan om tillväxt under kommande räkenskapsår.

Allt i enlighet med fastställd strategi och expansion av personalresurser. Bolagets fortsatta expansion av säljorganisationen möjliggör för bolaget att fortsatt behålla och vinna marknadsandelar. Väsentliga riskfaktorer kan vara kraftiga valutakursförändringar, främst avseende euro-kursen. *b*

2025123005191

Förändringar i eget kapital	Aktie- kapital	Balanserat resultat	Årets resultat
Belopp vid årets ingång	100 000	71 027 552	44 803 600
Resultatdisposition:			
Utdelning till aktieägare		-80 000 000	
Balanseras i ny räkning		44 803 600	-44 803 600
Årets resultat			46 519 703
Belopp vid årets utgång	100 000	35 831 152	46 519 703

Förslag till vinstdisposition

Till bolagsstämmans förfogande står:

Från föregående år balanserade vinstmedel	35 831 152
Årets vinst	46 519 703
	<u>82 350 855</u>

Styrelsen och VD föreslår att resultatet disponeras så att:

i ny räkning balanseras	82 350 855
	<u>82 350 855</u>

Företagets resultat och ställning i övrigt framgår av efterföljande resultat-och balansräkning med tilläggsupplysningar. *b*

2025123005192

Resultaträkning		2024-04-01	2023-04-01
Kr	Not	2025-03-31	2024-03-31
<i>Rörelseintäkter, lagerförändringar m.m.</i>			
Nettoomsättning		312 448 319	282 551 717
Övriga rörelseintäkter		829 383	949 300
Summa rörelseintäkter, lagerförändringar m.m.		313 277 702	283 501 017
<i>Rörelsekostnader</i>			
Råvaror och förnödenheter		-158 773 199	-144 292 087
Övriga externa kostnader		-39 858 090	-32 412 352
Personalkostnader	3	-51 658 535	-40 912 896
Av- och nedskrivningar av materiella och immateriella anläggningstillgångar	7, 8, 9	-3 651 945	-2 883 563
Summa rörelsekostnader		-253 941 769	-220 500 898
Rörelseresultat		59 335 933	63 000 119
<i>Finansiella poster</i>	5		
Övriga ränteintäkter och liknande resultatposter		9 939 326	4 881 615
Summa finansiella poster		9 939 326	4 881 615
<i>Bokslutsdispositioner</i>			
Förändring av periodiseringsfonder		-9 650 071	-11 405 011
Summa bokslutsdispositioner		-9 650 071	-11 405 011
Resultat före skatt		59 625 188	56 476 723
<i>Skatter</i>			
Skatt på årets resultat	6	-13 105 485	-11 673 123
Årets resultat		46 519 703	44 803 600

Balansräkning

Kr

2025123005193

TILLGÅNGAR	Not	<u>2025-03-31</u>	<u>2024-03-31</u>
Anläggningstillgångar			
<i>Immateriella anläggningstillgångar</i>			
Balanserade utgifter för utvecklingsarbeten	7	0	673 289
Summa immateriella anläggningstillgångar		0	673 289
<i>Materiella anläggningstillgångar</i>			
Byggnader och mark	8	0	0
Inventarier	9	14 811 309	11 518 249
Summa materiella anläggningstillgångar		14 811 309	11 518 249
<i>Finansiella anläggningstillgångar</i>			
Andelar i koncernföretag	10	100 000	0
Summa finansiella anläggningstillgångar		100 000	0
Summa anläggningstillgångar		14 911 309	12 191 538
Omsättningstillgångar			
<i>Varulager mm</i>			
Färdiga varor och handelsvaror	11	767 200	534 400
<i>Kortfristiga fordringar</i>			
Kundfordringar		68 441 384	94 428 181
Fordringar koncernföretag	12	124 372 370	90 412 279
Övriga fordringar		62 838 467	64 830 584
Upparbetad men ej fakturerad intäkt	13	104 715	99 830
Förutbetalda kostnader och upplupna intäkter	14	9 478 034	8 104 351
Summa kortfristiga fordringar		265 234 970	257 875 225
<i>Kassa och bank</i>		292 008 184	367 773 119
Summa omsättningstillgångar		558 010 354	626 182 744
SUMMA TILLGÅNGAR		572 921 663	638 374 282

2025123005194

Balansräkning

Kr

EGET KAPITAL OCH SKULDER	Not	<u>2025-03-31</u>	<u>2024-03-31</u>
Eget kapital			
<i>Bundet eget kapital</i>			
Aktiekapital	15	100 000	100 000
<i>Summa bundet eget kapital</i>		<i>100 000</i>	<i>100 000</i>
<i>Fritt eget kapital</i>			
Balanserat resultat		35 831 152	71 027 552
Årets resultat		46 519 703	44 803 600
<i>Summa fritt eget kapital</i>		<i>82 350 855</i>	<i>115 831 152</i>
Summa eget kapital		82 450 855	115 931 152
<i>Obeskattade reserver</i>			
Periodiseringsfonder	16	63 241 170	53 591 099
<i>Summa obeskattade reserver</i>		<i>63 241 170</i>	<i>53 591 099</i>
<i>Kortfristiga skulder</i>			
Leverantörsskulder		369 213 275	424 787 694
Skulder koncernföretag	12	4 822 285	5 837 157
Skatteskulder		14 002 658	5 432 965
Övriga skulder		642 031	641 710
Upplupna kostnader och förutbetalda intäkter	17	38 549 389	32 152 505
<i>Summa kortfristiga skulder</i>		<i>427 229 638</i>	<i>468 852 031</i>
SUMMA EGET KAPITAL OCH SKULDER		572 921 663	638 374 282

1/3

2025123005195

Kassaflödesanalys	<u>2025-03-31</u>	<u>2024-03-31</u>
Den löpande verksamheten		
Rörelseresultat före finansiella poster	59 335 933	63 000 119
Justering för poster som inte ingår i kassaflödet, mm*	3 362 562	2 474 263
Erhållen ränta	9 939 326	4 881 615
Erlagd ränta	0	0
Betald inkomstskatt	-4 535 792	-2 227 874
Kassaflöde från den löpande verksamheten före förändringar av rörelsekapital	68 102 029	68 128 123
Ökning/minskning av rörelsefordringar	-7 592 546	-40 007 452
Ökning/minskning av rörelseskulder	-50 192 086	215 234 991
Kassaflöde från den löpande verksamheten	10 317 397	243 355 662
Investeringsverksamhet		
Investeringar i materiella anläggningstillgångar	-7 578 288	-1 341 190
Investeringar i immateriella anläggningstillgångar	-96 044	-585 997
Investering i finansiella anläggningstillgångar	-100 000	
Erhållna medel vid avyttring anläggningstillgångar	1 692 000	409 300
Erhållna medel vid avyttring immateriella anläggningstillgångar	0	0
Lån till närstående företag	0	0
Kassaflöde från investeringsverksamhet	-6 082 332	-1 517 887
Finansieringsverksamhet		
Utbetald utdelning	-80 000 000	0
Kassaflöde från finansieringsverksamheten	-80 000 000	0
Ökning/Minskning av likvida medel	-75 764 935	241 837 775
Likvida medel vid årets början	367 773 119	125 935 344
Kursdifferens i likvida medel	0	0
Likvida medel vid årets slut	292 008 184	367 773 119
		0
*) Ej kassaflödespåverkande poster		
Avskrivningar	3 651 945	2 883 563
Förlust vid avyttring av immateriella anläggningstillgångar	0	0
Vinst/Förlust vid avyttring av anläggningstillgångar	-289 383	-409 300
Summa ej kassaflödespåverkande poster	3 362 562	2 474 263

Tilläggsupplysningar**Not 1: Redovisnings- och värderingsprinciper****Allmänna upplysningar**

Årsredovisningen är upprättad i enlighet med årsredovisningslagen och BFNAR 2012:1 Årsredovisning- och koncernredovisning (K3).

Avvikelse från grundläggande principer, allmänna råd eller rekommendationer

Det förekommer inga avvikelser från grundläggande principer, allmänna råd eller rekommendationer.

Ersättningar till anställda

Avgiftsbestämda pensionsplaner redovisas enligt hittillsvarande svensk redovisningspraxis som bygger på Tryggandelagen. Inga förmånsbestämda pensionsplaner finns. Samtliga pensionspremier kostnadsförs sålunda under den period de intjänas.

Värderingsprinciper mm

Övriga tillgångar och skulder har upptagits till anskaffningsvärden där inget annat anges.

Intäktsredovisning

Intäkter har redovisats till det verkliga värdet av vad som erhållits eller vad som kommer att erhållas när inkomsten kan mätas på ett tillförlitligt sätt och när det är sannolikt att de ekonomiska fördelarna förknippade med försäljningen kommer att tillfalla bolaget.

Leasing

Bolaget har endast ingått leasingavtal som hyrestagare och alla leasingavtal redovisas som hyresavtal. Leasingavgifterna kostnadsförs linjärt över den totala leasingperioden.

Inkomstskatt och uppskjuten skatt

Redovisad inkomstskatt omfattar inkomstskatt som ska betalas eller erhållas avseende aktuellt år och justeringar avseende tidigare års aktuella skatt. Värdering av samtliga skatteskulder och skattefordringar sker till nominella belopp och görs enligt de skatteregler och skattesatser som är beslutade eller som är aviserade och med stor sannolikhet kommer att fastställas.

Materiella anläggningstillgångar/Immateriella anläggningstillgångar


Materiella anläggningstillgångar värderas till anskaffningsvärde med avdrag för ackumulerade nedskrivningar och ackumulerade avskrivningar. Materiella anläggningstillgångar skrivs av linjärt över deras ekonomiska livslängd med tillämpning av följande avskrivningsprinciper.

	<u>År</u>
Kontorsbyggnader på ofri grund	8 år
Inventarier	5 år
Immateriella tillgångar	3 år

Fordringar

Fordringar har upptagits till de belopp varmed de beräknas att inflyta.

Finansiella instrument

Redovisas i enlighet med reglerna i K3 kapitel 11, vilket innebär att värdering sker utifrån anskaffningsvärde. Finansiella instrument som redovisas i balansräkningen inkluderar värdepapper, kundfordringar och övriga fordringar, kortfristiga placeringar, leverantörsskulder, låneskulder och derivatinstrument. Instrumenten redovisas i balansräkningen när bolaget blir part i instrumentets avtalsmässiga villkor. Finansiella tillgångar tas bort från balansräkningen när rätten att erhålla kassaflöden från instrumentet har löpt ut eller överförs och bolaget har överfört i stort sett alla risker och förmåner som är förknippade med äganderätten. Finansiella skulder tas bort från balansräkningen när förpliktelseerna har reglerats eller på annat sätt upphört. 

Varulager

Värderas till det lägsta av anskaffningsvärdet och nettoförsäljningsvärdet. Anskaffningsvärdet fastställs med användning av först in, först ut-metoden (FIFU).

Utländsk valuta

När valutasäkring inte tillämpas, värderas monetära tillgångs- och skuldposter i utländsk valuta till balansdagens kurs. Transaktioner i utländsk valuta omräknas enligt transaktionsdagens kurs.

Ersättningar vid uppsägning

Ersättningar vid uppsägning utgår då bolaget beslutar att avsluta en anställning före den normala tidpunkten för anställningens upphörande eller då en anställd accepterar ett erbjudande om frivillig avgång i utbyte mot sådan ersättning. Om ersättningen inte ger företaget någon framtida ekonomisk fördel redovisas en skuld och en kostnad när företaget har en legal eller informell förpliktelse att lämna sådan ersättning. Ersättningen värderas till den bästa uppskattningen av den ersättning som skulle krävas för att reglera förpliktelsen på balansdagen.

Nedskrivningsprövning

Tillgångar med obestämbar nyttjandeperiod skrivs inte av utan prövas årligen för eventuellt nedskrivningsbehov. Vid bedömning av nedskrivningsbehov grupperas tillgångarna på de lägsta nivåer där det finns separata identifierbara kassaflöden så kallade kassagenererande enheter (KGE). För tillgångar som skrivs av görs nedskrivningsprövning när händelser eller förändringar i förhållanden indikerar att det redovisade värdet kanske inte är återvinningsbart. När ett nedskrivningsbehov fastställts görs nedskrivning med det belopp med vilket det redovisade värdet överstiger återvinningsvärdet. Återvinningsvärdet är det högre av en tillgångs verkliga värde minskat med försäljningskostnader och nyttjandevärdet.

Nyckeltalsdefinitioner**Nettoomsättning**

Rörelsens huvudintäkter, fakturerade kostnader, sidointäkter samt intäktskorrigeringar.

Resultat efter finansiella poster

Resultat efter finansiella intäkter och kostnader, men före extraordinära intäkter och kostnader.

Balansomslutning**Företagets samlade tillgångar****Avkastning på eget kap. (%)**

Resultat efter finansiella poster i procent av justerat eget kapital (eget kapital och obeskattade reserver)

Avkastning på totalt kap. (%)

Rörelseresultatet plus finansiella intäkter i procent av balansomslutningen.

Soliditet (%)

Justerat eget kapital (eget kapital och obeskattade reserver med avdrag för uppskjuten skatt) i procent av balansomslutning.

Not 2: Väsentliga händelser efter räkenskapsårets slut

Inga väsentliga händelser har inträffat efter räkenskapsårets slut.

Not 3: Löner, andra ersättningar och sociala kostnader2025-03-312024-03-31**Medeltalet anställda**

Kvinnor

13

10

Män

27

31

Totalt

40

41

Löner, ersättningar och sociala avgifter

Löner och ersättningar till styrelsen samt verkställande direktör	7 514 653	2 576 028
Löner och ersättningar till övriga anställda	25 995 684	24 964 982
	33 510 337	27 541 010
Sociala avgifter enligt lag och avtal	10 845 887	9 415 181
Pensionskostnader för övriga anställda	2 862 596	2 579 831
Totalt	47 218 820	39 536 022

Styrelseledamöter och ledande befattningshavare

Antal styrelseledamöt och andra ledande befattningshavare på balansdagen

Kvinnor	0	0
Män	4	4

Under räkenskapsåret har ett avgångsavtal ingåtts med verkställande direktören, som var anställd vid räkenskapsårets ingång. Avtalet innebär att ersättning utgår under en längre period efter avslutad tjänst. Med anledning av detta har en avsättning gjorts för avgångsvederlag och liknande förmåner gjorts. Avsättningen redovisas som en personalkostnad i resultaträkningen och som en skuld i balansräkningen.

Not 4: Ersättning till revisorerna	2025-03-31	2024-03-31
PwC		
Revisionsuppdraget	187 800	155 375
	187 800	155 375
Not 5: Finansiella poster	2025-03-31	2024-03-31
Ränteintäkt från närstående bolag	7 210 577	4 703 035
Övriga ränteintäkter (skattekonto mm)	2 728 750	178 580
Räntekostnader till närstående bolag	0	0
	9 939 327	4 881 615
Not 6: Skatt på årets resultat	2025-03-31	2024-03-31
Aktuell skatt	13 074 654	11 673 123
Justering föregående års skattekostnad	30 831	0
Uppskjuten skatt	0	0
	13 105 485	11 673 123
Redovisat resultat före skatt	59 625 188	56 476 723
Skatt beräknad enligt gällande skattesats (20,6%)	12 282 789	11 634 205
Skatteeffekt uppskjuten skatt obeskattade reserver	0	0
Skatteeffekt av ej avdragsgilla kostnader och ej skattepliktiga intäkter	575 486	-188 769
Skatteeffekt av schablonränta på periodiseringsfond	216 380	227 687
Skatt hänförligt till tidigare års redovisade resultat	30 831	0
Justering uppskjuten skatt tidigare år	0	0
Uppskjuten skatt på obeskattade reserver	0	0
Redovisad skattekostnad	13 105 485	11 673 123

	<u>2025-03-31</u>	<u>2024-03-31</u>		
Not 7: Immateriella anläggningstillgångar				
Ingående anskaffningsvärden	5 588 651	5 002 654		
Inköp	96 044	585 997		
Försäljningar/utrangeringar	-5 684 695	0		
Utgående ackumulerade anskaffningsvärden	0	5 588 651		
Ingående avskrivningar	-4 915 362	-4 639 264		
Årets avskrivningar	-769 333	-276 098		
Försäljningar/utrangeringar	5 684 695	0		
Utgående ackumulerade avskrivningar	0	-4 915 362		
Utgående redovisat värde	0	673 289		
Not 8: Byggnader	<u>2025-03-31</u>	<u>2024-03-31</u>		
Ingående anskaffningsvärden	0	7 264 961		
Inköp	0	0		
Försäljningar/utrangeringar	0	-7 264 961		
Utgående ackumulerade anskaffningsvärden	0	0		
Ingående avskrivningar	0	-7 264 962		
Årets avskrivningar	0	0		
Försäljningar/utrangeringar	0	7 264 962		
Utgående ackumulerade avskrivningar	0	0		
Utgående redovisat värde	0	0		
Not 9: Inventarier, verktyg och installationer	<u>2025-03-31</u>	<u>2024-03-31</u>		
Ingående anskaffningsvärden	21 341 839	20 912 648		
Inköp	7 578 288	1 341 190		
Försäljningar/utrangeringar	-2 161 250	-912 000		
Utgående ackumulerade anskaffningsvärden	26 758 877	21 341 839		
Ingående avskrivningar	-9 823 589	-7 923 424		
Årets avskrivningar	-2 882 612	-2 607 466		
Försäljningar/utrangeringar	758 633	707 300		
Utgående ackumulerade avskrivningar	-11 947 568	-9 823 589		
Utgående redovisat värde	14 811 309	11 518 249		
Not 10: Anderlar i koncernföretag	<u>2025-03-31</u>	<u>2024-03-31</u>		
Ingående anskaffningsvärden				
Inköp	100 000			
Försäljningar/utrangeringar				
Utgående ackumulerade anskaffningsvärden	100 000	0		
Ingående avskrivningar				
Årets avskrivningar				
Försäljningar/utrangeringar				
Utgående ackumulerade avskrivningar	0	0		
Utgående redovisat värde	100 000	0		
Dotterföretag	Kapitalandel	Röstandel	Antal andelar/aktier	Bokfört värde
BCA FTL Sweden AB, 559499-1498	100%	100%	1 000	100 000

Not 11: Varulager mm	<u>2025-03-31</u>	<u>2024-03-31</u>
Varulager	767 200	534 400

Varulager avser övertagna fordon. Dessa har värderats till det lägsta av anskaffningsvärde och nettoförsäljningsvärde

Not 12: Transaktioner med närstående

Uppgifter om moderföretaget

Moderföretaget i den minsta koncern där BCA Vehicle Remarketing AB är dotterföretag är BCA Auctions Holding BV, Holland, organisationsnummer 09091135. Moderföretaget i den största koncern där BCA Vehicle Remarketing AB är dotterföretag och koncernredovisning upprättas är Constellation Automotive Group Limited, organisationsnummer 12042162. Koncernredovisning kan efterfrågas hos Constellation Automotive Group Limited, Form 2, 18 Bartley Wood Business Park, Bartley Way, Hook, Hampshire, RG27 9XA, United Kingdom.

<u>Inköp och försäljning mellan koncernföretag</u>	<u>2025-03-31</u>	<u>2024-03-31</u>
Nedan anges andelen av årets inköp och försäljning avseende koncernföretag.		
Inköp	14 968 689	11 322 612
Försäljning	2 323 734	1 697 479

Vid inköp och försäljning mellan koncernföretag tillämpas samma principer för prissättning som vid transaktioner med externa parter. Transaktionerna genomfördes på affärsmässiga villkor.

<u>Rörelsefordringar/-skulder avseende närstående</u>	<u>2025-03-31</u>	<u>2024-03-31</u>
Fordringar på närstående		
T4G Europe ApS	32 624 280	5 705 800
BCA Central Ltd	67 348 897	52 630 674
BCA Auctions Holdings BV	100 000	100 000
BCA Europe Transport Soslutions SA	25 520	
BCA Autoauktion A/S	61 661	6 480
BCA Transport Danmark A/S	29 085	31 350
BCA Bilauksjon AS	17 636	
BCA Finland Oy	13 299	
CarTrade2B AB	21 417 349	29 561 771
BCA Europe Limited	2 734 643	1 164 156
Summa	124 372 370	89 200 231
Skulder till närstående		
Fleet Control Monitor GmbH	-34 034	-36 327
British Car Auctions Ltd	-723 437	
BCATransport Danmark A/S	-240 066	-4 154 970
Sociedade Portuguesa de Leliões de Auto. S./	0	-32 254
BCA Europe Transport Solutions NV	-3 824 748	-1 613 606
Summa	-4 822 285	-5 837 157

Not 13: Upparbetad men ej fakturerad intäkt	<u>2025-03-31</u>	<u>2024-03-31</u>
Uppdrag till rörligt pris		
Upparbetade intäkter	104 715	99 830
Fakturerade belopp	0	0
Redovisat i balansräkningen	104 715	99 830

Not 14: Förutbetalda kostnader och upplupna intäkter	<u>2025-03-31</u>	<u>2024-03-31</u>
Förutbetald hyra	3 268 740	2 469 144
Förutbetalda kostnader för ej sålda fordon	4 680 200	4 774 800
Övriga förutbetalda kostnader	1 529 094	860 408
Redovisat i balansräkningen	9 478 034	8 104 352

Not 15: Aktiekapital

Aktiekapitalet består av 1000 st aktier med kvotvärde 100 kr.

Not 16: Obeskattade reserver	<u>2025-03-31</u>	<u>2024-03-31</u>
Periodiseringsfonder avsatta vid:		
<u>Räkenskapsår</u>	<u>Inkomstår</u>	<u>Taxeringsår</u>
2018/2019	2019	2020
2019/2020	2020	2021
2020/2021	2021	2022
2021/2022	2022	2023
2022/2023	2023	2024
2023/2024	2024	2025
2024/2025	2025	2026
Redovisat i balansräkningen	-63 241 170	-53 591 099

Av obeskattade reserver utgör 11 039 766 kr (8 690 334 kr) uppskjuten skatt

Not 17: Upplupna kostnader och förutbetalda intäkter	<u>2025-03-31</u>	<u>2024-03-31</u>
Lagstadgade sociala avgifter	-2 014 253	-1 942 910
Upplupna kostnader fordonshantering och transport	-13 273 604	-11 249 923
Upplupna kostnader rabattavtal	-3 843 229	-2 466 759
Upplupen semesterlöneskuld	-5 698 346	-6 408 543
Upplupna lönekostnader	-3 519 853	-6 058 259
Övriga poster	-10 200 104	-4 026 111
Redovisat i balansräkningen	-38 549 389	-32 152 505

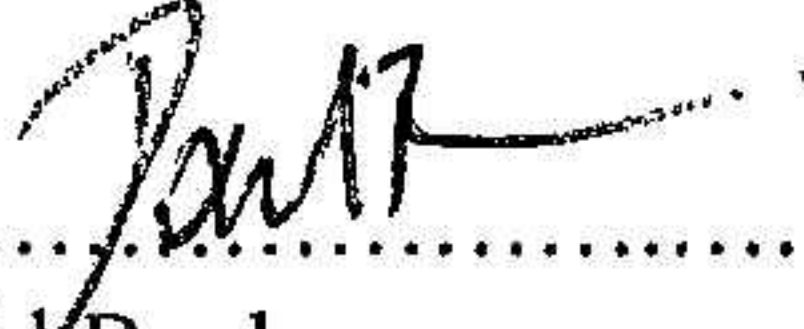
Not 18: Förslag till vinstdisposition

Till bolagsstämman förfogande står:

Från föregående år balanserade vinstmedel	35 831 152
Årets vinst	46 519 703
	82 350 855
Styrelsen och VD föreslår att resultatet disponeras så att: i ny räkning balanseras	82 350 855
	82 350 855

Strängnäs 2025-11-20

2025123005202



.....
David Banks
Ordförande



.....
Timothy Lampert
Styrelseledamot

.....
Tue Højvang Hattens
Verkställande direktör

Vår revisionsberättelse har lämnats 2025-

Öhrlings PricewaterhouseCoopers AB


Emma Karlsson
Auktoriserad revisor

2025123005203

Strängnäs 2025-11-20

.....
David Banks
Ordförande

.....
Timothy Lampert
Styrelseledamot


.....
Tue Højvang Hattens
Verkställande direktör

Vår revisionsberättelse har lämnats 2025-12-19

Öhrlings PricewaterhouseCoopers AB


Emma Karlsson
Auktoriserad revisor

Revisionsberättelse

Till bolagsstämman i BCA Vehicle Remarketing AB, org.nr 556664-5486

Rapport om årsredovisningen

Uttalanden

Vi har utfört en revision av årsredovisningen för BCA Vehicle Remarketing AB för räkenskapsåret 1 april 2024 till 31 mars 2025.

Enligt vår uppfattning har årsredovisningen upprättats i enlighet med årsredovisningslagen och ger en i alla väsentliga avseenden rättvisande bild av BCA Vehicle Remarketing ABs finansiella ställning per den 31 mars 2025 och av dess finansiella resultat och kassaflöde för året enligt årsredovisningslagen. Förvaltningsberättelsen är förenlig med årsredovisningens övriga delar.

Vi tillstyrker därför att bolagsstämman fastställer resultaträkningen och balansräkningen för BCA Vehicle Remarketing AB.

Grund för uttalanden

Vi har utfört revisionen enligt International Standards on Auditing (ISA) och god revisionssed i Sverige. Vårt ansvar enligt dessa standarder beskrivs närmare i avsnittet Revisorns ansvar. Vi är oberoende i förhållande till BCA Vehicle Remarketing AB enligt god revisorssed i Sverige och har i övrigt fullgjort vårt yrkesetiska ansvar enligt dessa krav.

Vi anser att de revisionsbevis vi har inhämtat är tillräckliga och ändamålsenliga som grund för våra uttalanden.

Styrelsens och verkställande direktörens ansvar

Det är styrelsen och verkställande direktören som har ansvaret för att årsredovisningen upprättas och att den ger en rättvisande bild enligt årsredovisningslagen. Styrelsen och verkställande direktören ansvarar även för den interna kontroll som de bedömer är nödvändig för att upprätta en årsredovisning som inte innehåller några väsentliga felaktigheter, vare sig dessa beror på oegentligheter eller misstag.

Vid upprättandet av årsredovisningen ansvarar styrelsen och verkställande direktören för bedömningen av bolagets förmåga att fortsätta verksamheten. De upplyser, när så är tillämpligt, om förhållanden som kan påverka förmågan att fortsätta verksamheten och att använda antagandet om fortsatt drift. Antagandet om fortsatt drift tillämpas dock inte om styrelsen och verkställande direktören avser att likvidera bolaget, upphöra med verksamheten eller inte har något realistiskt alternativ till att göra något av detta.

Revisorns ansvar

Våra mål är att uppnå en rimlig grad av säkerhet om huruvida årsredovisningen som helhet inte innehåller några väsentliga felaktigheter, vare sig dessa beror på oegentligheter eller misstag, och att lämna en revisionsberättelse som innehåller våra uttalanden. Rimlig säkerhet är en hög grad av säkerhet, men är ingen garanti för att en revision som utförs enligt ISA och god revisionssed i Sverige alltid kommer att upptäcka en väsentlig felaktighet om en sådan finns. Felaktigheter kan uppstå på grund av oegentligheter eller misstag och anses vara väsentliga om de enskilt eller tillsammans rimligen kan förväntas påverka de ekonomiska beslut som användare fattar med grund i årsredovisningen.

En ytterligare beskrivning av vårt ansvar för revisionen av årsredovisningen finns på Revisorsinspektionens webbplats: www.revisorsinspektionen.se/revisornsansvar. Denna beskrivning är en del av revisionsberättelsen.

Rapport om andra krav enligt lagar och andra författningar

Uttalanden

Utöver vår revision av årsredovisningen har vi även utfört en revision av styrelsens och verkställande direktörens förvaltning för BCA Vehicle Remarketing AB för räkenskapsåret 1 april 2024 till 31 mars 2025 samt av förslaget till dispositioner beträffande bolagets vinst eller förlust.

Vi tillstyrker att bolagsstämman disponerar vinsten enligt förslaget i förvaltningsberättelsen och beviljar styrelsens ledamöter och verkställande direktören ansvarsfrihet för räkenskapsåret.

Grund för uttalanden

Vi har utfört revisionen enligt god revisionsred i Sverige. Vårt ansvar enligt denna beskrivs närmare i avsnittet Revisorns ansvar. Vi är oberoende i förhållande till BCA Vehicle Remarketing AB enligt god revisorsred i Sverige och har i övrigt fullgjort vårt yrkesetiska ansvar enligt dessa krav.

Vi anser att de revisionsbevis vi har inhämtat är tillräckliga och ändamålsenliga som grund för våra uttalanden.

Styrelsens och verkställande direktörens ansvar

Det är styrelsen som har ansvaret för förslaget till dispositioner beträffande bolagets vinst eller förlust. Vid förslag till utdelning innefattar detta bland annat en bedömning av om utdelningen är försvarlig med hänsyn till de krav som bolagets verksamhetsart, omfattning och risker ställer på storleken av bolagets egna kapital, konsolideringsbehov, likviditet och ställning i övrigt.

Styrelsen ansvarar för bolagets organisation och förvaltningen av bolagets angelägenheter. Detta innefattar bland annat att fortlöpande bedöma bolagets ekonomiska situation, och att tillse att bolagets organisation är utformad så att bokföringen, medelsförvaltningen och bolagets ekonomiska angelägenheter i övrigt kontrolleras på ett betryggande sätt. Den verkställande direktören ska sköta den löpande förvaltningen enligt styrelsens riktlinjer och anvisningar och bland annat vidta de åtgärder som är nödvändiga för att bolagets bokföring ska fullgöras i överensstämmelse med lag och för att medelsförvaltningen ska skötas på ett betryggande sätt.

Revisorns ansvar

Vårt mål beträffande revisionen av förvaltningen, och därmed vårt uttalande om ansvarsfrihet, är att inhämta revisionsbevis för att med en rimlig grad av säkerhet kunna bedöma om någon styrelseledamot eller verkställande direktören i något väsentligt avseende:

- företagit någon åtgärd eller gjort sig skyldig till någon försummelse som kan föranleda ersättningsskyldighet mot bolaget, eller
- på något annat sätt handlat i strid med aktiebolagslagen, årsredovisningslagen eller bolagsordningen.

Vårt mål beträffande revisionen av förslaget till dispositioner av bolagets vinst eller förlust, och därmed vårt uttalande om detta, är att med rimlig grad av säkerhet bedöma om förslaget är förenligt med aktiebolagslagen.

Rimlig säkerhet är en hög grad av säkerhet, men ingen garanti för att en revision som utförs enligt god revisionsred i Sverige alltid kommer att upptäcka åtgärder eller försummelser som kan föranleda ersättningsskyldighet mot bolaget, eller att ett förslag till dispositioner av bolagets vinst eller förlust inte är förenligt med aktiebolagslagen.

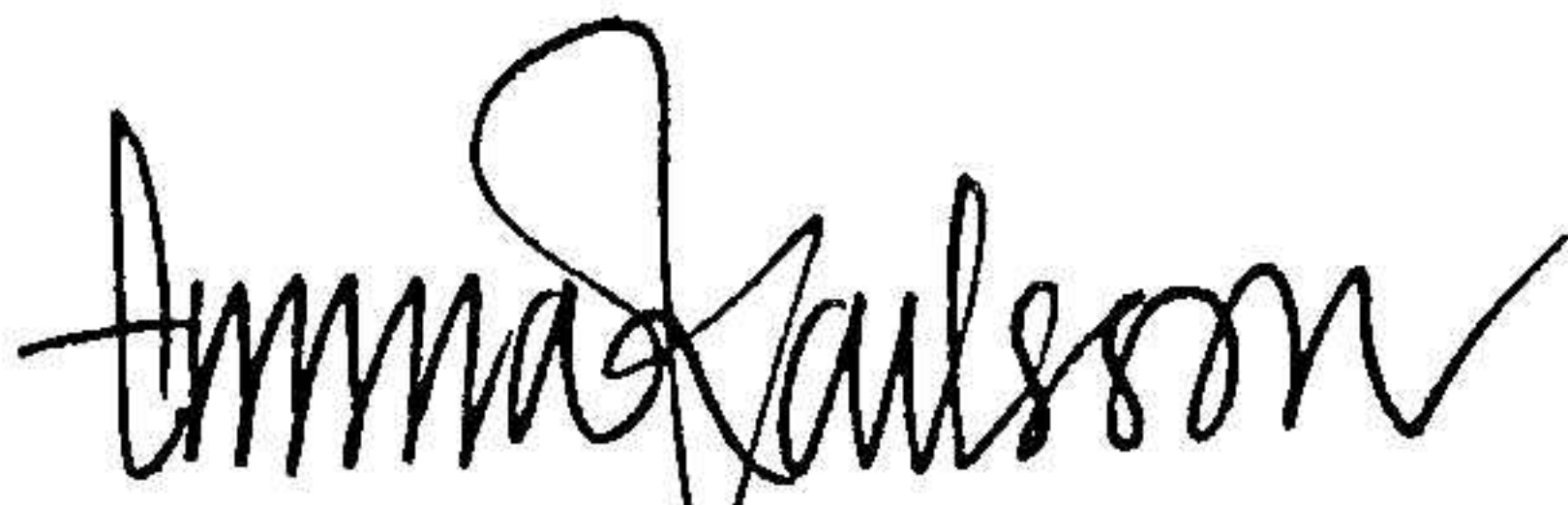
En ytterligare beskrivning av vårt ansvar för revisionen av förvaltningen finns på Revisorsinspektionens webbplats: www.revisorsinspektionen.se/revisornsansvar. Denna beskrivning är en del av revisionsberättelsen.

Anmärkning

Årsredovisningen har inte upprättats i sådan tid att det varit möjligt att, enligt 7 kap. 10 § aktiebolagslagen, hålla årsstämma inom sex månader efter räkenskapsårets utgång.

Eskilstuna den 19 december 2025

Öhrlings PricewaterhouseCoopers AB



Emma Karlsson
Auktoriserad revisor