

Årsredovisning
för
Elis Textil Service AB

556022-4171

Räkenskapsåret


2023

Fastställelseintyg

Undertecknad styrelseledamot i Elis Textil Service AB intygar att resultaträkningen och balansräkningen i årsredovisningen har fastställts på årsstämma 2024-06-14. Årsstämman beslutade att godkänna styrelsens förslag till resultatdisposition.

Jag intygar också att innehållet i årsredovisningen och revisionsberättelsen stämmer överens med originalen.

Malmö 2024-07-04



Sören Roland

Styrelsen och verkställande direktören för Elis Textil Service AB avger följande årsredovisning för räkenskapsåret 2023.

Årsredovisningen är upprättad i svenska kronor, SEK. Om inte annat särskilt anges, redovisas alla belopp i tusentals kronor (Tkr). Uppgifter inom parentes avser föregående år.

Förvaltningsberättelse

Information om verksamheten

Elis Textil Service AB utvecklar och tillhandahåller värdeskapande hyrlösningar inom tvätt och textilservice, hygien- och skyddsprodukter. Bolaget har sitt säte i Malmö.

Elis Textil Service AB är marknadsledande i Sverige inom tvätt och uthyrning av textilier såsom yrkeskläder, hotell- och restauranglinne, vårdtextilier, entrémattor, moppar samt hygienartiklar.

Omsättning uppgick 2023 till 2 501 msek (2 277).

Verksamheten bedrivs från totalt 24 enheter och har sitt huvudkontor i Malmö.

Verksamheten under räkenskapsåret

2023 var ett år där mycket handlade om inflation och kostnadsökningar. Året har därför präglats av utmaningar i att kunna övervältra så stor del som möjligt av de kostnadsökningar som vi fått på våra kunder, inte minst på energi- och lönesidan. Den svaga svenska kronan har också påverkat den svenska verksamheten kraftigt då en stor del av både maskiner och textilier köps i utländsk valuta.

När vi summerar räkenskapsåret kan vi konstatera att vi hanterat året på ett bra sätt. Omsättningen växte med hela 9,8% varav 9,3% organiskt. Merparten av tillväxten kom från prisökningar där vi lyckades kompensera oss för kostnadsökningarna inom flertalet av våra kundsegment men tyvärr inte överallt. Rörelseresultat påverkades negativt men vi lyckades ändå hålla bruttovinstprocenten på en stabil och bra nivå.

2023 förvärvades bolaget Herr Entrémattan AB samt inkråmet i Caleo. Verksamheterna har lyfts över till befintliga anläggningar i Elis.

Miljöpåverkan

Elis Textil Service AB:s långsiktiga hållbarhetsstrategi vilar på tre fokusområden: textil, människor och klimat. Om sju år, 2030, är målet att 100 procent av alla textilier som vi kasserar återvinns eller återanvänds. Alla textilier vi tar in i vår portfölj ska då också vara tillverkade av hållbara, förnybara, återvunna eller certifierade material.

Hållbarhetsstrategin innebär också ett ökat fokus på social hållbarhet, genom att fortsätta satsa på mångfald, goda arbetsvillkor och friska, nöjda medarbetare. Utöver målet om 100 procent hållbara och återvunna textilier har vi som målsättning att bli klimatneutrala, i våra egna verksamheter senast 2030 och därefter genom hela vår värdekedja senast 2035. Detta innebär bland annat en omställning till helt fossilfria transporter och anläggningar som enbart använder förnybara energikällor.

Omställningen till en cirkulär ekonomi ligger högt på världens agenda. Hos oss är cirkularitet själva grunden i vår verksamhet, och en affärsmodell som vi har arbetat efter i över 70 år ända sedan bolaget startades. Elis erbjuder textil- och hygienlösningar i en smart uthyrningsmodell. Vi hyr ut, hämtar, tvättar och lagar om och om igen.

När våra kunder väljer hyrlösning från oss ger vi dem mer än en kostnadseffektiv textilservice. Vi ger dem ett försprång i omställningen till ett cirkulärt samhälle.

Varje dag fokuserar vi på att ge våra textilier så lång livslängd som möjligt, med så liten klimatpåverkan som möjligt, för att minimera behovet av nyproduktion. Våra plagg, handdukar, lakan och mattor ska kunna användas och tvättas gång på gång utan att tappa i vare sig funktion eller kvalitet. Vi kvalitetskontrollerar efter varje tvätt och lagar det som slits. I vårt interna resurslager sparas textilier och kan snabbt sättas in i nya cirklar till nya kunder.

När textilierna till sist inte längre uppfyller våra kvalitetskrav ger vi dem nytt liv genom att låta dem gå vidare till välgörenhet, utvecklingsprojekt, återbruk och återvinning. Här pågår många spännande utvecklingsprojekt kring både materialåtervinning och upcycling till andra typer av plagg och textilprodukter. Som ett allra sista steg skickas uttjänt textil för energiutvinning. Där är vårt mål att till år 2030 ha ett helt igenom cirkulärt kretslopp, där inga textilier skickas till förbränning.

Elis Textil Service AB är certifierad enligt ISO 9001, ISO 14001 och ISO 45001. 12 anläggningar är dessutom certifierade mot EN 14065. 11 anläggningar är Svanenmärkta i enlighet med skärpta krav i version 4.4. 2023 blev vi också omcertifierade för vårt arbete med FNs globala mål för hållbar utveckling.

Samtliga bolagets enheter är numera nedklassade till U-verksamheter (övrig miljöfarlig verksamhet som varken kräver anmälan eller tillstånd, men som givetvis måste följa lagar och regler).

Verksamheternas huvudsakliga direkta miljöpåverkan utgörs av utsläpp av växthusgaser från våra transporter och förbränning av olja och gasol i produktionsenheterna. Enbart förnybar elektricitet från vattenkraft har använts i verksamheten under året.

För att nå vårt mål om en helt fossilfri fordonsflotta 2030 krävs målmedvetenhet, men också pionjäranda och mod. 2023 hade vi totalt 9 tunga ellastbilar och hela 52 lätta ellastbilar.

Utsläpp till vatten innehåller föroreningar i form av syreförbrukande organiska föroreningar men också tungmetaller från bland annat industrins arbetskläder och entrémattor. Elis har vattenreningsanläggningar på 12 anläggningar. Våra reningsverk renar avloppsvattnet från tungmetaller och miljöpartiklar innan det släpps ut till de kommunala reningsverken.

Hållbarhetsrapport

Med hänvisning till ÅRL 6 kap 11 § upprättar Elis Textil Service AB ingen hållbarhetsrapport. Bolaget omfattas av den hållbarhetsredovisning som upprättas av Elis Services S.A och som uppfyller kraven på innehåll enligt ÅRL. Hållbarhetsredovisningen för Elis Services S.A finns tillgänglig på www.elis.com.

Företaget har sitt säte i Malmö.

Väsentliga händelser efter räkenskapsårets slut

Inga väsentliga händelser har inträffat efter räkenskapsårets slut.

2024071034815

Flerårsöversikt (Tkr)	2023	2022	2021	2020	2019
Nettoomsättning	2 500 721	2 277 492	2 073 604	2 076 259	2 263 372
Resultat efter finansiella poster	350 898	341 456	390 662	407 616	454 766
Balansomslutning	2 513 054	2 960 939	2 688 010	2 383 140	2 071 249
Antal anställda	1 739	1 624	1 582	1 467	1 358
Soliditet (%)	45,4	56,4	52,1	46,0	54,3
Avkastning på totalt kap. (%)	14,4	11,7	14,8	17,4	22,4
Avkastning på eget kap. (%)	30,8	20,4	27,9	37,2	40,5

Förändringar i eget kapital

	Aktie- kapital	Reserv- fond	Balanserat resultat	Årets resultat	Totalt
Belopp vid årets ingång	11 500	2 628	577 708	247 084	838 920
Disposition enligt beslut av årsstämman:					
Utdelning			-800 000		-800 000
Balanseras i ny räkning			247 084	-247 084	0
Årets resultat				242 031	242 031
Belopp vid årets utgång	11 500	2 628	24 792	242 031	280 951

AD
B

Förslag till vinstdisposition

Styrelsen föreslår att till förfogande stående vinstmedel (kronor):

balanserad vinst	24 791 538
årets vinst	242 031 451
	266 822 989
disponeras så att	
till aktieägaren utdelas 1739,13 kr per aktie totalt	200 000 000
i ny räkning överföres	66 822 989
	266 822 989

Styrelsen föreslås bemyndigas att besluta om tidpunkt då utdelningen skall betalas.

Den föreslagna utdelningen reducerar bolagets soliditet till 40,7 procent. Soliditeteten är mot bakgrund av att bolagets verksamhet fortsatt bedrivs med lönsamhet betryggande. Likviditeten i bolaget bedöms kunna upprätthållas på en likaledes betryggande nivå.

Styrelsens uppfattning är att den föreslagna utdelningen ej hindrar bolaget från att fullgöra sina förpliktelser på kort och lång sikt, ej heller att fullgöra erforderliga investeringar. Den föreslagna utdelningen kan därmed försvaras med hänsyn till vad som anförs i aktiebolagslagens 17 kap. 3 § 2-3 st (försiktighetsregeln).

Utdelningen kommer att betalas efter årsstämman beslut.

Resultat och ställning

Företagets resultat och ställning i övrigt framgår av efterföljande resultat- och balansräkning samt kassaflödesanalys med noter.



Resultaträkning

Tkr

	Not	2023-01-01 -2023-12-31	2022-01-01 -2022-12-31
Nettoomsättning	2	2 500 720	2 277 492
Kostnad för sålda varor		-1 661 043	-1 506 325
		839 677	771 167
Rörelsens kostnader			
Försäljningskostnader		-211 898	-193 547
Administrationskostnader	3	-310 391	-250 838
Övriga rörelseintäkter	4	541	80
Övriga rörelsekostnader	4	-500	-593
		-522 248	-444 898
Rörelseresultat	5, 6, 7	317 429	326 269
Resultat från finansiella poster			
Övriga ränteintäkter och liknande resultatposter		1 409	47
Ränteintäkter moderbolag		41 950	21 422
Räntekostnader och liknande resultatposter		-9 891	-6 282
		33 468	15 187
Resultat efter finansiella poster		350 897	341 456
Bokslutsdispositioner	8	-35 632	-28 666
Resultat före skatt		315 265	312 790
Skatt på årets resultat	9	-73 234	-65 706
Årets resultat		242 031	247 084

2024071034817

Balansräkning

Tkr

Not

2023-12-31

2022-12-31

TILLGÅNGAR

Anläggningstillgångar

Immateriella anläggningstillgångar

Kundkontrakt	10	37 510	39 479
Goodwill	11	3 048	19 750
		40 558	59 229

Materiella anläggningstillgångar

Byggnader och mark	12	355 723	285 398
Maskiner och andra tekniska anläggningar	13	301 582	323 815
Inventarier, verktyg och installationer	14	28 881	34 687
Pågående nyanläggningar och förskott avseende materiella anläggningstillgångar	15	147 515	164 558
Vårdtextilier	16	64 242	52 948
		897 943	861 406

Finansiella anläggningstillgångar

Uppskjuten skattefordran	17	0	2 121
Andra långfristiga fordringar	18	9 518	11 143
		9 518	13 264

Summa anläggningstillgångar		948 019	933 899
------------------------------------	--	----------------	----------------

Omsättningstillgångar

Varulager m m

Råvaror och förnödenheter		81 744	92 127
		81 744	92 127

Kortfristiga fordringar

Kundfordringar		474 586	385 392
Fordringar hos koncernföretag	19, 20	910 534	1 450 029
Aktuella skattefordringar		36 651	47 587
Övriga fordringar		37 716	35 978
Förutbetalda kostnader och upplupna intäkter	21	12 636	13 143
		1 472 123	1 932 129

Kassa och bank

	19	11 167	2 784
Summa omsättningstillgångar		1 565 034	2 027 040

SUMMA TILLGÅNGAR

		2 513 053	2 960 939
--	--	------------------	------------------

Balansräkning

Tkr

Not 2023-12-31 2022-12-31

EGET KAPITAL OCH SKULDER

Eget kapital

22, 23

Bundet eget kapital

Aktiekapital

11 500

11 500

Reservfond

2 628

2 628

14 128

14 128

Fritt eget kapital

Balanserad vinst eller förlust

24 792

577 708

Årets resultat

242 031

247 084

266 823

824 792

Summa eget kapital

280 951

838 920

Obeskattade reserver

24

1 082 986

1 047 487

Avsättningar

25

Avsatt för pensioner och likande förpliktelser enligt tryggandelagen

252 858

233 967

Uppskjuten skatteskuld

17

460

0

Summa avsättningar

253 318

233 967

Kortfristiga skulder

Förskott från kunder

8 625

8 665

Leverantörsskulder

203 147

194 420

Skulder till koncernföretag

20

330 002

302 311

Övriga skulder

54 494

54 836

Upplupna kostnader och förutbetalda intäkter

26

299 530

280 333

Summa kortfristiga skulder

895 798

840 565

SUMMA EGET KAPITAL OCH SKULDER

2 513 053

2 960 939

Kassaflödesanalys

Tkr

Not

2023-01-01
-2023-12-31

2022-01-01
-2022-12-31

Den löpande verksamheten

Resultat före finansiella poster		317 430	326 269
Justeringar för poster som inte ingår i kassaflödet	27	210 936	212 442
Erlagd ränta		-77	1
Erhållen ränta		43 359	21 469
Betald skatt		-65 933	-98 392
		505 715	461 789

Kassaflöde från förändring av rörelsekapitalet

Förändring av varulager		10 384	-34 639
Förändring av kundfordringar		-87 954	100
Förändring av kortfristiga fordringar		573 950	-274 576
Förändring av leverantörsskulder		9 055	65 840
Förändring av kortfristiga skulder		18 361	-27 422
Kassaflöde från den löpande verksamheten		1 029 511	191 092

Investeringsverksamheten

Investeringar i immateriella anläggningstillgångar		-20 424	-3 121
Investeringar i materiella anläggningstillgångar		-206 517	-193 574
Försäljning av materiella anläggningstillgångar		7 218	705
Investeringar i finansiella anläggningstillgångar		-2 897	0
Försäljning av finansiella anläggningstillgångar		1 625	2 482
Kassaflöde från investeringsverksamheten		-220 995	-193 508

Finansieringsverksamheten

Utbetald utdelning		-800 000	0
Lämnat koncernbidrag		-133	-659
Årets kassaflöde		8 383	-3 075

Likvida medel vid årets början

Likvida medel vid årets början		2 784	5 859
Likvida medel vid årets slut		11 167	2 784

Noter

Tkr

Not 1 Redovisnings- och värderingsprinciper

Allmänna upplysningar

Årsredovisningen är upprättad i enlighet med årsredovisningslagen och BFNAR 2012:1 Årsredovisning och koncernredovisning (K3).

Redovisningsprinciperna är oförändrade jämfört med föregående år.

Intäktsredovisning

Varor

Hysesintäkter redovisas i den period uthyrning sker.

Försäljning av varor redovisas när väsentliga risker och fördelar övergår från säljare till köpare i enlighet med försäljningsvillkoren. Försäljningen redovisas efter avdrag för moms och rabatter.

Ränteintäkter redovisas i enlighet med effektiv avkastning.

Immateriella tillgångar

Immateriella anläggningstillgångar redovisas till anskaffningsvärde minskat med ackumulerade avskrivningar och nedskrivningar. Aktiveringsmodellen tillämpas för internt upparbetade immateriella tillgångar.

Avskrivningar görs linjärt över den bedömda nyttjandetiden. Avskrivningstiden för internt upparbetade immateriella anläggningstillgångar uppgår till tre - fem år.

Goodwill skrivs av linjärt över den beräknade nyttjandeperioden. Avskrivningstiden för goodwill uppgår till tio år.

Materiella anläggningstillgångar

Immateriella och materiella anläggningstillgångar redovisas till anskaffningsvärde minskat med ackumulerade avskrivningar enligt plan och eventuella nedskrivningar.

Avskrivning sker linjärt över den förväntade nyttjandeperioden med hänsyn till väsentligt restvärde. Följande avskrivningsprocent tillämpas:

Byggnader	50 år
Markanläggningar (75 % av anskaffningsvärdet)	25-33 år
Installationer	12,5 år
Maskiner, inventarier basutrustning	10 år
Maskiner, inventarier övrigt	5-8 år
Bilar	5 år
Uthyrningsinventarier	5 år
Datautrustning	3 år
Vårdtextilier	3 år

Inga låneutgifter aktiveras.

Textilier

Textilier avsedda för vårdsektorn, vilka bedöms ha en varaktighet längre än tre år upptages som anläggningstillgång och avskrivs planerligt under tre år. Eftersom övriga textilier har en kortare livslängd än tre år omkostnadsförs de vid förvärvstillfället. Ännu ej insatta textilier i bolagets centrallager är upptagna som varulager.

Den totala textilkostnaden som belastat årets resultat uppgår till 318 375 tkr (284 661 tkr).

Finansiella instrument

Finansiella skulder tas bort från balansräkningen när förpliktelseerna har reglerats eller på annat sätt upphört.

Kundfordringar och övriga fordringar

Fordringar redovisas som omsättningstillgångar med undantag för poster med förfallodag mer än 12 månader efter balansdagen, vilka klassificeras som anläggningstillgångar. Fordringar tas upp till det belopp som förväntas bli inbetalt efter avdrag för individuellt bedömda osäkra fordringar.

Låneskulder och leverantörsskulder

Låneskulder och leverantörsskulder redovisas initialt till anskaffningsvärde efter avdrag för transaktionskostnader.

Nedskrivningsprövning av finansiella anläggningstillgångar

Vid varje balansdag bedömer bolaget om det finns någon indikation på nedskrivningsbehov i någon utav de finansiella anläggningstillgångarna. Nedskrivning sker om värdenedgången bedöms vara bestående. Nedskrivning redovisas i resultaträkningsposten Resultat från övriga värdepapper och fordringar som är anläggningstillgångar.

Leasingavtal

Samtliga leasingavtal där företaget är leasetagare redovisas som operationell leasing (hyresavtal), oavsett om avtalen är finansiella eller operationella. Leasingavgiften redovisas som en kostnad linjärt över leasingperioden.

Varulager

Anskaffningsvärdet fastställs med användning av först in, först ut-metoden (FIFU).

Därvid har inkuransrisk beaktats.

I balansposten ingår huvudsakligen förnödenheter avsedda för produktionen samt färdiglager av hygienartiklar.

Inkomstskatter

Aktuella skatter värderas utifrån de skattesatser och skatteregler som gäller på balansdagen. Uppskjutna skatter värderas utifrån de skattesatser och skatteregler som är beslutade före balansdagen. Uppskjuten skattefordran avseende underskottsavdrag eller andra framtida skattemässiga avdrag redovisas i den utsträckning det är sannolikt att avdraget kan avräknas mot överskott vid framtida beskattning.

Fordringar och skulder netto redovisas endast när det finns en legal rätt till kvittning.

Aktuell skatt, liksom förändring i uppskjuten skatt, redovisas i resultaträkningen om inte skatten är hänförlig till en händelse eller transaktion som redovisas direkt i eget kapital. Skatteeffekter av poster som redovisas direkt mot eget kapital, redovisas mot eget kapital.

På grund av sambandet mellan redovisning och beskattning särredovisas inte den uppskjutna skatteskulden som är hänförlig till obeskattade reserver.

Avsättningar

Företaget gör en avsättning när det finns en legal eller informell förpliktelse och en tillförlitlig uppskattning av beloppet kan göras. Företaget nuvärdesberäknar förpliktelser som väntas regleras efter mer än tolv månader. Den ökning av avsättningen som beror på att tid förflyter redovisas som räntekostnad.

Avsättningar för omstrukturering görs när det föreligger en fastställd och utförlig omstruktureringsplan och berörda personer har informerats.

Ersättningar till anställda

Kortfristiga ersättningar:

Kortfristiga ersättningar i bolaget utgörs av lön, sociala avgifter, betald semester, betald sjukfrånvaro, sjukvård och bonus. Kortfristiga ersättningar redovisas som en kostnad och en skuld då det finns en legal eller informell förpliktelse att betala ut en ersättning.

Ersättningar efter avslutad anställning: I bolaget förekommer såväl avgiftsbestämda som förmånsbestämda pensionsplaner.

I avgiftsbestämda planer betalar företaget fastställda avgifter till ett annat företag och har inte någon legal eller informell förpliktelse att betala något ytterligare även om det andra företaget inte kan uppfylla sitt åtagande. Bolagets resultat belastas för kostnader i takt med att de anställdas tjänster utförts.

Bolaget redovisar förmånsbestämda pensionsplaner i enlighet med K3s förenklingsregler. De pensionsförpliktelser vars värde är beroende av värdet på en kapitalförsäkring redovisas till värdet på kapitalförsäkringen. Om kapitalförsäkringens verkliga värde är högre än anskaffningsvärdet, redovisas det överskjutande beloppet som en ansvarsförbindelse inom linjen. En av pensionsplanerna finansieras i egen regi och bolaget redovisar pensionsskulden enligt den beloppsuppgift som erhålls från PRI.

Ersättningar vid uppsägning:

Ersättningar vid uppsägning utgår då bolaget beslutar att avsluta en anställning före den normala tidpunkten för anställningens upphörande eller då en anställd accepterar ett erbjudande om frivillig avgång i utbyte mot sådan ersättning. Om ersättningen inte ger företaget någon framtida ekonomisk fördel redovisas en skuld och en kostnad när företaget har en legal eller informell förpliktelse att lämna sådan ersättning. Ersättningen värderas till den bästa uppskattningen av den ersättning som skulle krävas för att reglera förpliktelsen på balansdagen.



Rapportering för verksamhetsgrenar

Bolagets verksamhetsgrenar utgörs av Workwear, Facility och Flat Linen.

Kassaflödesanalys

Kassaflödesanalysen upprättas enligt indirekt metod. Det redovisade kassaflödet omfattar endast transaktioner som medfört in- eller utbetalningar.

Som likvida medel klassificerar företaget, förutom kassamedel, disponibla tillgodohavanden på koncernkonto.

Nyckeltalsdefinitioner

Soliditet (%)

Justerat eget kapital (eget kapital och obeskattade reserver med avdrag för uppskjuten skatt) i procent av balansomslutning.

Avkastning på totalt kap. (%)

Rörelseresultat plus finansiella intäkter i procent av balansomslutningen.

Avkastning på eget kap. (%)

Resultat efter finansiella poster i procent av justerat eget kapital (eget kapital och obeskattade reserver med avdrag för uppskjuten skatt).

Uppskattningar och bedömningar

Bolaget gör uppskattningar och bedömningar om framtiden. De uppskattningar för redovisningsändamål som blir följden av dessa kommer, definitionsmässigt, sällan att motsvara det verkliga resultatet. De uppskattningar och antaganden som innebär en betydande risk för väsentliga justeringar i redovisade värden för tillgångar och skulder under nästkommande år behandlas i huvuddrag nedan.

Uppskjuten skatt

Uppskjuten skattefordran avseende underskottsavdrag eller andra framtida skattemässiga avdrag redovisas i den utsträckning det är sannolikt att avdraget kan avräknas mot överskott vid framtida beskattning.

Not 2 Nettoomsättningens fördelning

	2023	2022
Nettoomsättningen per rörelsegren i Sverige		
Workwear	1 032 018	874 225
Facility	602 318	602 722
Flat Linen	866 384	800 545
	2 500 720	2 277 492

Not 3 Arvode till revisorer

	2023	2022
PricewaterhouseCoopers AB		
Revisionsuppdrag	910	875
Övriga tjänster	340	159
	1 250	1 034

Med revisionsuppdrag avses granskning av årsredovisningen och bokföringen samt styrelsens och verkställande direktörens förvaltning, övriga arbetsuppgifter som det ankommer på bolagets revisor att utföra samt rådgivning eller annat biträde som föranleds av iakttagelser vid sådan granskning eller genomförandet av sådana övriga arbetsuppgifter.

Not 4 Övriga rörelseintäkter och -kostnader

I rörelseresultatet ingår valutakursdifferenser avseende rörelsefordringar och rörelseskulder enligt följande:

	2023	2022
Valutakursdifferenser	510	33
Bank- och postavgifter	-500	-593
Övrigt	31	46
	41	-514

Not 5 Avskrivningar av materiella och immateriella anläggningstillgångar

	2023	2022
Avskrivningar enligt fördelade på tillgångsslag		
Kundkontrakt	-22 393	-17 937
Goodwill	-16 702	-16 702
Byggnader och markanläggningar	-9 070	-6 260
Maskiner och andra tekniska anläggningar	-57 037	-58 244
Inventarier, verktyg och installationer	-19 026	-20 932
Vårdtextilier	-77 631	-73 234
	-201 859	-193 309
Avskrivningar enligt plan fördelade per funktion		
Kostnad för sålda varor	-148 438	-146 454
Administrationskostnader	-53 421	-46 855
	-201 859	-193 309

Not 6 Anställda och personalkostnader

	2023	2022
Medelantalet anställda		
Kvinnor	786	728
Män	953	896
	1 739	1 624
Löner och andra ersättningar		
Verkställande direktör	3 395	3 295
Övriga anställda	675 730	629 019
	679 125	632 314
Sociala kostnader		
Pensionskostnader verkställande direktör	37	35
Pensionskostnader för övriga anställda	106 265	114 582
Övriga sociala avgifter enligt lag och avtal	190 142	156 921
	296 444	271 538
Totala löner, ersättningar, sociala kostnader och pensionskostnader	975 569	903 852
Könsfördelning bland ledande befattningshavare		
Andel kvinnor i styrelsen	42,8 %	42,8 %
Andel män i styrelsen	57,2 %	57,2 %
Andel kvinnor bland övriga ledande befattningshavare	30,8 %	23,1 %
Andel män bland övriga ledande befattningshavare	69,2 %	76,9 %

Avtal om avgångsvederlag

Med verkställande direktören har avtal träffats om avgångsvederlag uppgående till 12 månadslöner.

Not 7 Operationella leasingavtal

Årets leasingkostnader avseende leasingavtal, uppgår till 43 831 tkr (37 848 tkr).

Framtida leasingavgifter, för icke uppsägningsbara leasingavtal, förfaller till betalning enligt följande:

	2023	2022
Inom ett år	38 769	34 736
Senare än ett år men inom fem år	43 045	36 553
	81 814	71 289

I bolagets redovisning utgörs den operationella leasingen i allt väsentligt av leasingfordon.

ML 5

Not 8 Bokslutsdispositioner

	2023	2022
Förändring av överavskrivningar	8 490	20 232
Förändring periodiseringsfond	27 009	7 775
Lämnade koncernbidrag	133	659
	35 632	28 666

Not 9 Aktuell och uppskjuten skatt

	2023	2022
Skatt på årets resultat		
Aktuell skatt	-73 290	-65 586
Justering avseende tidigare år	-260	0
Förändring av uppskjuten skatt avseende temporära skillnader	316	-120
Totalt redovisad skatt	-73 234	-65 706

Avstämning av effektiv skatt

	2023		2022	
	Procent	Belopp	Procent	Belopp
Redovisat resultat före skatt		315 266		312 790
Skatt enligt gällande skattesats	20,60	-64 945	20,60	-64 435
Skatteeffekt av ej avdragsgilla kostnader och skattepliktiga intäkter	2,65	-8 346	2,00	-6 257
Justering avseende skatter för föregående år		70		0
Uppskjuten skatt på temporära differenser	-0,10	316	0,04	-120
Skattereduktion, 3,9 % avseende inventarieanskaffning 2021		-330		5 106
Redovisad effektiv skatt	23,23	-73 234	21,01	-65 706

Not 10 Immateriella anläggningstillgångar

	2023-12-31	2022-12-31
Ingående anskaffningsvärden	104 432	101 311
Kundkontrakt förvärvade under året	3 543	3 121
Kundkontrakt vid fusion av förvärvat bolag	16 881	
Utgående ackumulerade anskaffningsvärden	124 856	104 432
Ingående avskrivningar	-64 953	-47 016
Årets avskrivningar	-22 393	-17 937
Utgående ackumulerade avskrivningar	-87 346	-64 953
Utgående redovisat värde	37 510	39 479

2024071034828

Not 11 Goodwill

	2023-12-31	2022-12-31
Ingående anskaffningsvärden	1 157 548	1 157 548
Utgående ackumulerade anskaffningsvärden	1 157 548	1 157 548
Ingående avskrivningar	-1 137 798	-1 121 096
Årets avskrivningar	-16 702	-16 702
Utgående ackumulerade avskrivningar	-1 154 500	-1 137 798
Utgående redovisat värde	3 048	19 750

Not 12 Byggnader och mark

	2023-12-31	2022-12-31
Ingående anskaffningsvärden	532 115	425 886
Inköp	79 395	
Omklassificeringar från pågående nyanläggningar		106 229
Utgående ackumulerade anskaffningsvärden	611 510	532 115
Ingående avskrivningar	-231 341	-225 082
Årets avskrivningar	-9 070	-6 260
Utgående ackumulerade avskrivningar	-240 411	-231 342
Ingående nedskrivningar	-15 376	-15 376
Utgående ackumulerade nedskrivningar	-15 376	-15 376
Utgående redovisat värde	355 723	285 397
Taxeringsvärden byggnader	248 748	294 615
Taxeringsvärden mark	62 746	62 746
	311 494	357 361
Bokfört värde byggnader	320 374	250 257
Bokfört värde mark	35 350	35 141
	355 724	285 398

Not 13 Maskiner och andra tekniska anläggningar

	2023-12-31	2022-12-31
Ingående anskaffningsvärden	1 235 904	1 197 313
Försäljningar/utrangeringar	-23 378	-18 559
Omklassificeringar från pågående nyanläggningar	42 017	57 150
Utgående ackumulerade anskaffningsvärden	1 254 543	1 235 904
Ingående avskrivningar	-912 089	-871 699
Försäljningar/utrangeringar	16 164	17 854
Årets avskrivningar	-57 037	-58 244
Utgående ackumulerade avskrivningar	-952 962	-912 089
Utgående redovisat värde	301 581	323 815

Not 14 Inventarier, verktyg och installationer

	2023-12-31	2022-12-31
Ingående anskaffningsvärden	211 187	242 242
Inköp	4 741	4 851
Försäljningar/utrangeringar	-1 595	-42 772
Omklassificeringar från pågående nyanläggningar	8 483	6 866
Utgående ackumulerade anskaffningsvärden	222 816	211 187
Ingående avskrivningar	-176 500	-198 340
Försäljningar/utrangeringar	1 591	42 772
Årets avskrivningar	-19 026	-20 932
Utgående ackumulerade avskrivningar	-193 935	-176 500
Utgående redovisat värde	28 881	34 687



Not 15 Pågående nyanläggningar och förskott avseende materiella anläggningstillgångar

	2023-12-31	2022-12-31
Ingående nedlagda kostnader	164 558	229 847
Under året nedlagda kostnader	33 456	104 956
Under året genomförda omfördelningar	-50 500	-170 245
Utgående ackumulerade anskaffningsvärden	147 514	164 558
Utgående redovisat värde	147 514	164 558

Not 16 Vårdtextilier

	2023-12-31	2022-12-31
Ingående anskaffningsvärden	229 259	181 833
Inköp	88 925	83 766
Försäljningar/utrangeringar	-58 696	-36 340
Utgående ackumulerade anskaffningsvärden	259 488	229 259
Ingående avskrivningar	-176 312	-139 418
Försäljningar/utrangeringar	58 696	36 340
Årets avskrivningar	-77 631	-73 234
Utgående ackumulerade avskrivningar	-195 247	-176 312
Utgående redovisat värde	64 241	52 947

Not 17 Uppskjuten skattefordran/- skatteskuld

Temporära skillnader föreligger i de fall tillgångars eller skulders redovisade respektive skattemässiga värden är olika. Temporära skillnader avseende följande poster har resulterat i uppskjutna skattefordringar och -skulder.

	2023-12-31	2022-12-31
Byggnader och Mark	-1 201	-1 214
Miljöreserv	531	537
Pensionsavsättning	3 012	2 798
Kundkontrakt	-2 801	0
	-459	2 121

Not 18 Andra långfristiga fordringar

	2023-12-31	2022-12-31
Ingående anskaffningsvärden	11 143	13 625
Avgående fordringar	-1 625	-2 482
Utgående ackumulerade anskaffningsvärden	9 518	11 143
Utgående redovisat värde	9 518	11 143

Not 19 Likvida medel

Elis Textil Service AB har del i ett koncernkonto som används tillsammans med moderbolaget Elis Holding AB och dess dotterbolag. Elis Textil Service AB har en fordran på koncernkontot med 126 424 tkr (106 367 tkr).

Elis koncernen har ett cashpool system där de likvida medlen redovisas som koncernmellanhavande. Elis Textil Service AB:s fordran på moderbolaget Elis Service SA avseende likvida medel är 475 725 tkr (1 069 224 tkr).

Not 20 Transaktioner med närstående

Uppgifter om moderföretaget

Moderföretag i den största koncern där Elis Textil Service AB är dotterföretag är numera det franska börsnoterade bolaget Elis S.A. med säte i Paris, organisationsnummer 499 668 440, som upprättar koncernredovisning för den största koncernen.

Det utländska moderbolagets koncernredovisning finns att erhålla från Elis S.A, 5. Boulevard Louis Loucheur, 92210 Saint-Cloud.

	2023-12-31	2022-12-31
Inköp av varor och tjänster från närstående		
Elis Design & Supply Chain Center AB	75 386	98 315
Elis Services	49 594	44 013
	124 980	142 328

Not 21 Förutbetalda kostnader och upplupna intäkter

	2023-12-31	2022-12-31
Förutbetalda hyror	5 649	5 177
Förutbetalda försäkringspremier	204	215
Övriga poster	6 783	7 751
	12 636	13 143

Not 22 Antal aktier och kvotvärde

Aktiekapitalet består av 1 15 000 st aktier med kvotvärde 100 kr.



Not 23 Disposition av vinst eller förlust

2023-12-31

Förslag till vinstdisposition

Styrelsen föreslår att till förfogande stående vinstmedel:

balanserad vinst	24 792
årets vinst	242 031
	266 823

disponeras så att	
till aktieägaren utdelas 1739,13 kr per aktie totalt	200 000
i ny räkning överföres	66 823
	266 823

Not 24 Obeskattade reserver

2023-12-31

2022-12-31

Akkumulerade överavskrivningar	267 116	258 626
Periodiseringsfonder	815 870	788 861
	1 082 986	1 047 487

Not 25 Avsättning för pensioner och liknande förpliktelser

2023-12-31

2022-12-31

FPG/PRI-pensioner	232 075	214 055
Övriga	6 161	6 327
Avsättningar utanför tryggandelagens regelverk	14 621	13 584
	252 857	233 966

Not 26 Upplupna kostnader och förutbetalda intäkter

2023-12-31

2022-12-31

Upplupna löner	70 344	66 291
Upplupna semesterlöner	92 589	85 942
Upplupna sociala avgifter	83 150	79 094
El, vatten, olja, telefon och drivmedel	5 840	3 133
Kundbonus	6 987	6 965
Övriga poster	40 621	38 910
	299 531	280 335

Not 27 Justering för poster som inte ingår i kassaflödet mm

	2023-12-31	2022-12-31
Avskrivningar	201 859	193 308
Räntedel i pensionskostnad	-9 814	-6 284
Förändring avsättningar	18 891	25 418
	210 936	212 442

Not 28 Eventualförpliktelser

	2023-12-31	2022-12-31
Eventualskulder		
Pensionsförpliktelser som inte upptagits bland skulderna eller avsättningarna och som inte heller har täckning i pensionstiftelses förmögenhet	4 642	4 281
	4 642	4 281


Not 29 Ställda säkerheter

	2023-12-31	2022-12-31
För egna avsättningar och skulder		
Avseende avsättningar för pensioner och liknande förpliktelser	9 518	8 662
	9 518	8 662

Not 30 Väsentliga händelser efter räkenskapsårets slut
Inga väsentliga händelser har inträffat efter räkenskapsårets utgång.

Resultat- och balansräkningen kommer att föreläggas årsstämman 2024-06-14 för fastställelse.

Malmö 2024-04-19




Sören Roland
Verkställande direktör




Thomas Eliasson



Stellan Sommar
Arbetstagarrepresentant



Hasnine Taslim
Arbetstagarrepresentant



Charlotta Ericsson



Louis Guyot



Khuanla Charlardyaem
Arbetstagarrepresentant

Vår revisionsberättelse har lämnats *12/6-2024*

PricewaterhouseCoopers AB



Mattias Lamme
Auktoriserad revisor

Revisionsberättelse

Till bolagsstämman i Elis Textil Service AB, org.nr 556022-4171

Rapport om årsredovisningen

Uttalanden

Vi har utfört en revision av årsredovisningen för Elis Textil Service AB för år 2023.

Enligt vår uppfattning har årsredovisningen upprättats i enlighet med årsredovisningslagen och ger en i alla väsentliga avseenden rättvisande bild av Elis Textil Service ABs finansiella ställning per den 31 december 2023 och av dess finansiella resultat och kassaflöde för året enligt årsredovisningslagen. Förvaltningsberättelsen är förenlig med årsredovisningens övriga delar.

Vi tillstyrker därför att bolagsstämman fastställer resultaträkningen och balansräkningen för Elis Textil Service AB.

Grund för uttalanden

Vi har utfört revisionen enligt International Standards on Auditing (ISA) och god revisionssed i Sverige. Vårt ansvar enligt dessa standarder beskrivs närmare i avsnittet Revisorns ansvar. Vi är oberoende i förhållande till Elis Textil Service AB enligt god revisorssed i Sverige och har i övrigt fullgjort vårt yrkesetiska ansvar enligt dessa krav.

Vi anser att de revisionsbevis vi har inhämtat är tillräckliga och ändamålsenliga som grund för våra uttalanden.

Styrelsens och verkställande direktörens ansvar

Det är styrelsen och verkställande direktören som har ansvaret för att årsredovisningen upprättas och att den ger en rättvisande bild enligt årsredovisningslagen. Styrelsen och verkställande direktören ansvarar även för den interna kontroll som de bedömer är nödvändig för att upprätta en årsredovisning som inte innehåller några väsentliga felaktigheter, vare sig dessa beror på oegentligheter eller misstag.

Vid upprättandet av årsredovisningen ansvarar styrelsen och verkställande direktören för bedömningen av bolagets förmåga att fortsätta verksamheten. De upplyser, när så är tillämpligt, om förhållanden som kan påverka förmågan att fortsätta verksamheten och att använda antagandet om fortsatt drift. Antagandet om fortsatt drift tillämpas dock inte om styrelsen och verkställande direktören avser att likvidera bolaget, upphöra med verksamheten eller inte har något realistiskt alternativ till att göra något av detta.

Revisorns ansvar

Våra mål är att uppnå en rimlig grad av säkerhet om huruvida årsredovisningen som helhet inte innehåller några väsentliga felaktigheter, vare sig dessa beror på oegentligheter eller misstag, och att lämna en revisionsberättelse som innehåller våra uttalanden. Rimlig säkerhet är en hög grad av säkerhet, men är ingen garanti för att en revision som utförs enligt ISA och god revisionsmed i Sverige alltid kommer att upptäcka en väsentlig felaktighet om en sådan finns. Felaktigheter kan uppstå på grund av oegentligheter eller misstag och anses vara väsentliga om de enskilt eller tillsammans rimligen kan förväntas påverka de ekonomiska beslut som användare fattar med grund i årsredovisningen.

En ytterligare beskrivning av vårt ansvar för revisionen av årsredovisningen finns på Revisorsinspektionens webbplats: www.revisorsinspektionen.se/revisornsansvar. Denna beskrivning är en del av revisionsberättelsen.

Rapport om andra krav enligt lagar och andra författningar

Uttalanden

Utöver vår revision av årsredovisningen har vi även utfört en revision av styrelsens och verkställande direktörens förvaltning för Elis Textil Service AB för år 2023 samt av förslaget till dispositioner beträffande bolagets vinst eller förlust.

Vi tillstyrker att bolagsstämman disponerar vinsten enligt förslaget i förvaltningsberättelsen och beviljar styrelsens ledamöter och verkställande direktören ansvarsfrihet för räkenskapsåret.

Grund för uttalanden

Vi har utfört revisionen enligt god revisionssed i Sverige. Vårt ansvar enligt denna beskrivs närmare i avsnittet Revisorns ansvar. Vi är oberoende i förhållande till Elis Textil Service AB enligt god revisorssed i Sverige och har i övrigt fullgjort vårt yrkesetiska ansvar enligt dessa krav.

Vi anser att de revisionsbevis vi har inhämtat är tillräckliga och ändamålsenliga som grund för våra uttalanden.

Styrelsens och verkställande direktörens ansvar

Det är styrelsen som har ansvaret för förslaget till dispositioner beträffande bolagets vinst eller förlust. Vid förslag till utdelning innefattar detta bland annat en bedömning av om utdelningen är försvarlig med hänsyn till de krav som bolagets verksamhetsart, omfattning och risker ställer på storleken av bolagets egna kapital, konsolideringsbehov, likviditet och ställning i övrigt.

Styrelsen ansvarar för bolagets organisation och förvaltningen av bolagets angelägenheter. Detta innefattar bland annat att fortlöpande bedöma bolagets ekonomiska situation, och att tillse att bolagets organisation är utformad så att bokföringen, medelsförvaltningen och bolagets ekonomiska angelägenheter i övrigt kontrolleras på ett betryggande sätt. Den verkställande direktören ska sköta den löpande förvaltningen enligt styrelsens riktlinjer och anvisningar och bland annat vidta de åtgärder som är nödvändiga för att bolagets bokföring ska fullgöras i överensstämmelse med lag och för att medelsförvaltningen ska skötas på ett betryggande sätt.

Revisorns ansvar

Vårt mål beträffande revisionen av förvaltningen, och därmed vårt uttalande om ansvarsfrihet, är att inhämta revisionsbevis för att med en rimlig grad av säkerhet kunna bedöma om någon styrelseledamot eller verkställande direktören i något väsentligt avseende:

- företagit någon åtgärd eller gjort sig skyldig till någon försummelse som kan föranleda ersättningskyldighet mot bolaget, eller
- på något annat sätt handlat i strid med aktiebolagslagen, årsredovisningslagen eller bolagsordningen.

Vårt mål beträffande revisionen av förslaget till dispositioner av bolagets vinst eller förlust, och därmed vårt uttalande om detta, är att med rimlig grad av säkerhet bedöma om förslaget är förenligt med aktiebolagslagen.

Rimlig säkerhet är en hög grad av säkerhet, men ingen garanti för att en revision som utförs enligt god revisionssed i Sverige alltid kommer att upptäcka åtgärder eller försummelser som kan föranleda ersättningskyldighet mot bolaget, eller att ett förslag till dispositioner av bolagets vinst eller förlust inte är förenligt med aktiebolagslagen.

En ytterligare beskrivning av vårt ansvar för revisionen av förvaltningen finns på Revisorsinspektionens webbplats: www.revisorsinspektionen.se/revisornsansvar. Denna beskrivning är en del av revisionsberättelsen.

Malmö den 12 juni 2024

PricewaterhouseCoopers AB



Mattias Lamme
Auktoriserad revisor