

Årsredovisning

för

Swissness AB


559268-2545

Räkenskapsåret

2023

Fastställelseintyg

Undertecknad styrelseledamot i Swissness AB intygar, dels att denna kopia av årsredovisningen stämmer överens med originalet, dels att resultaträkningen och balansräkningen i årsredovisningen har fastställts på årsstämma den 14 juni 2024. Årsstämman beslutade att godkänna styrelsens förslag till resultatdisposition.



Juan Segura

Årsredovisning

för

Swissness AB

559268-2545

Räkenskapsåret

2023



Styrelsen för Swissness AB avger följande årsredovisning för räkenskapsåret 2023.

Årsredovisningen är upprättad i svenska kronor, SEK. Om inte annat särskilt anges, redovisas alla belopp i hela kronor (kr). Uppgifter inom parentes avser föregående år.

Förvaltningsberättelse

Verksamheten

Allmänt om verksamheten

Bolaget bedriver handel med livsmedelsprodukter inom EU och Schweiz.

Bolaget är ett heltägt dotterbolag till Swedishness GmbH, CHE429.531.839.

Företaget har sitt säte i Solna.

Väsentliga händelser under räkenskapsåret

Vi började leverera till fler länder, med start till USA, vilket ger företaget nya möjligheter till tillväxt men också skapar nya utmaningar, när det gäller operationellt och kostnadskontroll. Dessutom så tillkom det en extra avgift per order till moder bolaget för att korrigera ökade kostnader för packning och ökade mat kostnader. Beloppet räknades ut genom att analysera de extra oförrutseda kostnaderna.

Det infördes en extra avgift per order, som en management kostnad gentemot moderbolag. Denna kostnad är baserad på den tid som lagts ner för att sköta administration av den Svenska verksamheten.

Flerårsöversikt (Tkr)	2023	2022	2020/21 (17 mån)
Nettoomsättning	4 939	3 160	4 654
Resultat efter finansiella poster	421	-404	-143
Soliditet (%)	31	16	5

För definitioner av nyckeltal, se Not 1 Redovisningsprinciper.

Förändringar i eget kapital

	Aktie- kapital	Balanserat resultat	Årets resultat	Totalt
Belopp vid årets ingång	25 000	517 241	-403 560	138 681
Disposition enligt beslut av årsstämman:				
Balanseras i ny räkning		-403 560	403 560	0
Årets resultat			420 996	420 996
Belopp vid årets utgång	25 000	113 681	420 996	559 677

Villkorade, ännu ej återbetalda, aktieägartillskott uppgår per balansdagen till 660.000 (660.000) kronor.

Resultatdisposition

Styrelsen föreslår att till förfogande stående vinstmedel (kronor):

balanserad vinst	113 681
årets vinst	420 996
	534 677
disponeras så att	
i ny räkning överföres	534 677
	534 677


Företagets resultat och ställning i övrigt framgår av efterföljande resultat- och balansräkning med noter.

12

2025012808860

Resultaträkning

	Not	2023-01-01 -2023-12-31	2022-01-01 -2022-12-31
Rörelseintäkter, lagerförändringar m. m.			
Nettoomsättning		4 938 996	3 160 270
Övriga rörelseintäkter		21 285	16 667
Summa rörelseintäkter, lagerförändringar m.m.		4 960 281	3 176 937
Rörelsekostnader			
Handelsvaror		-4 447 029	-3 495 934
Övriga externa kostnader		-67 520	-63 583
Övriga rörelsekostnader		-24 693	-20 980
Summa rörelsekostnader		-4 539 242	-3 580 497
Rörelseresultat	2	421 039	-403 560
Finansiella poster			
Ränteintäkter och liknande resultatposter		324	0
Räntekostnader och liknande resultatposter		-367	0
Summa finansiella poster		-43	0
Resultat efter finansiella poster		420 996	-403 560
Resultat före skatt		420 996	-403 560
Årets resultat		420 996	-403 560



Balansräkning

Not

2023-12-31

2022-12-31

TILLGÅNGAR

Anläggningstillgångar

Finansiella anläggningstillgångar

Andra långfristiga fordringar

3

0

15 000

Summa finansiella anläggningstillgångar

0

15 000

Summa anläggningstillgångar

0

15 000

Omsättningstillgångar

Varulager m. m.

Färdiga varor och handelsvaror

381 989

71 295

Förskott till leverantörer

11 775

0

Summa varulager

393 764

71 295

Kortfristiga fordringar

Kundfordringar

0

508 777

Övriga fordringar

282 862

138 591

Upparbetad men ej fakturerad intäkt

1 028 332

0

Förutbetalda kostnader och upplupna intäkter

0

31 376

Summa kortfristiga fordringar

1 311 194

678 744

Kassa och bank

Kassa och bank

84 720

84 161

Summa kassa och bank

84 720

84 161

Summa omsättningstillgångar

1 789 678

834 200

SUMMA TILLGÅNGAR

1 789 678

849 200

Balansräkning

Not

2023-12-31

2022-12-31

EGET KAPITAL OCH SKULDER

Eget kapital

Bundet eget kapital

Aktiekapital

25 000

25 000

Summa bundet eget kapital

25 000

25 000

Fritt eget kapital

Balanserat resultat

113 681

517 241

Årets resultat

420 996

-403 560

Summa fritt eget kapital

534 676

113 681

Summa eget kapital

559 676

138 681

Kortfristiga skulder

Leverantörsskulder

1 016 443

701 380

Skulder till koncernföretag

179 036

2 140

Upplupna kostnader och förutbetalda intäkter

34 523

7 000

Summa kortfristiga skulder

1 230 002

710 519

SUMMA EGET KAPITAL OCH SKULDER

1 789 678

849 200

Noter

Not 1 Redovisningsprinciper

Allmänna upplysningar

Årsredovisningen är upprättad i enlighet med årsredovisningslagen och Bokföringsnämndens allmänna råd (BFNAR 2016:10) om årsredovisning i mindre företag.

Nyckeltalsdefinitioner

Nettoomsättning

Rörelsens huvudintäkter, fakturerade kostnader, sidointäkter samt intäktskorrigeringar.

Resultat efter finansiella poster

Resultat efter finansiella intäkter och kostnader men före bokslutsdispositioner och skatter.

Soliditet (%)

Justerat eget kapital (eget kapital och obeskattade reserver med avdrag för uppskjuten skatt) i procent av balansomslutning.

Not 2 Inköp och försäljningar mellan koncernföretag

	2023	2022
Andel av årets totala försäljningar som skett till andra företag i koncernen	100,00 %	100,00 %

Not 3 Andra långfristiga fordringar


	2023-12-31	2022-12-31
Ingående anskaffningsvärden	15 000	15 000
Avgående fordringar	-15 000	0
Utgående ackumulerade anskaffningsvärden	0	15 000
Utgående redovisat värde	0	15 000

Resultat- och balansräkningen kommer att föreläggas på årsstämma för fastställelse.

Solna den

14/6-24

Juan Segura
Ordförande


Axel Segura