

Årsredovisning

för

Bro Underhåll & Service BUS AB

556817-7504

Räkenskapsåret


2022-09-01 - 2023-08-31

Fastställelseintyg

Undertecknad styrelseledamot i Bro Underhåll & Service BUS AB intygar att resultaträkningen och balansräkningen i årsredovisningen har fastställts på årsstämma. Årsstämman beslutade att godkänna styrelsens förslag till resultatdisposition. ^{11/1-24}

Jag intygar också att innehållet i årsredovisningen och revisionsberättelsen stämmer överens med originalen.

Trollhättan ^{11/1-24}



Hans Aderum

Årsredovisning
för
Bro Underhåll & Service BUS AB

556817-7504

Räkenskapsåret

2022-09-01 - 2023-08-31

Styrelsen och verkställande direktören för Bro Underhåll & Service BUS AB avger följande årsredovisning för räkenskapsåret 2022-09-01 - 2023-08-31.

Årsredovisningen är upprättad i svenska kronor, SEK. Om inte annat särskilt anges, redovisas alla belopp i hela kronor (kr). Uppgifter inom parentes avser föregående år.

Förvaltningsberättelse

Information om verksamheten

Bro Underhåll & Service BUS AB bedriver servicearbeten (drift, underhåll och installation) av el-och styrsystem, mekanisk utrustning samt byggverksamhet.

Kunder utgörs av offentlig förvaltning och tillverkningsindustrin. Verksamheten bedrivs med lokaliseringar i Trollhättan, Linköping, Stockholm och Mariestad.

Företaget har sitt säte i Trollhättan.

Väsentliga händelser under räkenskapsåret

Bolaget fortsätter växa med en omsättningsökning på 27% med bibehållet resultat. Tillväxten är främst ett resultat av nya uppdrag inom alla nuvarande verksamhetsområden men med en utökad kundbas.

Ägarförhållanden

Bro Underhåll & Service BUS AB ägs till 91% av Gantry AB 556845-8052 med säte i Trollhättan, övriga 9% är privatägda av en person.

Flerårsöversikt (Tkr)	2022/23	2021/22	2020/21	2019/20
Nettoomsättning	107 022	85 469	77 802	59 359
Resultat efter finansiella poster	13 346	11 884	8 732	7 920
Soliditet (%)	57,8	59,2	44,9	67,7

För definitioner av nyckeltal, se Redovisnings- och värderingsprinciper.

Förändringar i eget kapital

	Aktie- kapital	Balanserat resultat	Årets resultat	Totalt
Belopp vid årets ingång	50 000	10 447 496	9 413 390	19 910 886
Disposition enligt beslut av årsstämman:		9 413 390	-9 413 390	0
Utdelning		-6 000 000		-6 000 000
Årets resultat			10 509 357	10 509 357
Belopp vid årets utgång	50 000	13 860 886	10 509 357	24 420 243

Förslag till vinstdisposition

Styrelsen föreslår att till förfogande stående vinstmedel (kronor):

balanserad vinst	13 860 886
årets vinst	10 509 357
	24 370 243
disponeras så att	
till aktieägare utdelas	6 000 000
i ny räkning överföres	18 370 243
	24 370 243

Företagets resultat och ställning i övrigt framgår av efterföljande resultat- och balansräkning med noter.

2024020708152

Resultaträkning	Not	2022-09-01 -2023-08-31	2021-09-01 -2022-08-31
Nettoomsättning	2	107 022 103	85 468 931
Övriga rörelseintäkter		609 261	344 737
		107 631 364	85 813 668
Rörelsens kostnader			
Material och tjänster		-59 349 321	-44 087 021
Övriga externa kostnader		-8 749 214	-8 168 610
Personalkostnader	3	-25 502 666	-21 354 902
Avskrivningar av materiella anläggningstillgångar		-568 169	-346 123
		-94 169 370	-73 956 656
Rörelseresultat		13 461 994	11 857 012
Resultat från finansiella poster			
Resultat från övriga värdepapper och fordringar som är anläggningstillgångar	4	-222 370	0
Övriga ränteintäkter och liknande resultatposter		105 973	26 659
		-116 397	26 659
Resultat efter finansiella poster		13 345 597	11 883 671
Resultat före skatt		13 345 597	11 883 671
Skatt på årets resultat	5	-2 836 240	-2 470 281
Årets resultat		10 509 357	9 413 390

Balansräkning	Not	2023-08-31	2022-08-31
TILLGÅNGAR			
Anläggningstillgångar			
<i>Materiella anläggningstillgångar</i>			
Maskiner och andra tekniska anläggningar	6	112 927	0
Inventarier, verktyg och installationer	7	1 842 557	1 965 881
		1 955 484	1 965 881
<i>Finansiella anläggningstillgångar</i>			
Andelar i koncernföretag	8, 9, 10	4 319 630	4 742 000
		4 319 630	4 742 000
Summa anläggningstillgångar		6 275 114	6 707 881
Omsättningstillgångar			
<i>Kortfristiga fordringar</i>			
Kundfordringar		2 958 871	2 028 670
Fordringar hos koncernföretag		512 500	155 561
Aktuella skattefordringar		283 712	651 387
Övriga fordringar		995 305	734 520
Upparbetad men ej fakturerad intäkt	11	13 754 968	5 802 699
Förutbetalda kostnader och upplupna intäkter		645 869	678 013
		19 151 225	10 050 850
<i>Kassa och bank</i>		17 807 751	17 406 721
Summa omsättningstillgångar		36 958 976	27 457 571
SUMMA TILLGÅNGAR		43 234 090	34 165 452

Balansräkning

Not

2023-08-31

2022-08-31

EGET KAPITAL OCH SKULDER

Eget kapital

Bundet eget kapital

Aktiekapital

50 000

50 000

50 000

50 000

Fritt eget kapital

Balanserad vinst eller förlust

13 860 886

10 447 496

Årets resultat

10 509 357

9 413 390

24 370 243

19 860 886

Summa eget kapital

24 420 243

19 910 886

Obeskattade reserver

206 736

206 736

Kortfristiga skulder

Leverantörsskulder

7 200 497

4 805 389

Skulder till koncernföretag

1 022 296

247 016

Övriga skulder

1 720 997

1 060 522

Fakturerad men ej upparbetad intäkt

12

2 823 932

3 597 093

Upplupna kostnader och förutbetalda intäkter

5 839 389

4 337 810

Summa kortfristiga skulder

18 607 111

14 047 830

SUMMA EGET KAPITAL OCH SKULDER

43 234 090

34 165 452

2024020708154

Noter

Not 1 Redovisnings- och värderingsprinciper

Allmänna upplysningar

Årsredovisningen är upprättad i enlighet med årsredovisningslagen och BFNAR 2012:1 Årsredovisning och koncernredovisning (K3).

Intäktsredovisning

Intäkter har tagits upp till verkligt värde av vad som erhållits eller kommer att erhållas och redovisas i den omfattning det är sannolikt att de ekonomiska fördelarna kommer att tillgodogöras bolaget och intäkterna kan beräknas på ett tillförlitligt sätt.

Pågående entreprenadarbeten och liknande

Inkomster från uppdrag till fast pris redovisas som intäkt enligt uppdragens respektive färdigställandegrad, så kallad successiv vinstavräkning. Färdigställandegraden fastställs huvudsakligen genom att jämföra nedlagda uppdragsutgifter med totala uppdragsutgifter.

När utfallet kan beräknas på ett tillförlitligt sätt redovisas uppdragsinkomsten och hänförliga uppdragsutgifter i resultaträkningen med utgångspunkt från färdigställandegraden av aktiviteterna på balansdagen.

Om det ekonomiska utfallet av ett uppdrag inte kan beräknas på ett tillförlitligt sätt redovisas en intäkt endast med ett belopp som motsvarar de uppkomna uppdragsutgifter som sannolikt kommer att ersättas av beställaren. Om det är sannolikt att de totala uppdragsutgifterna kommer att överstiga den totala uppdragsinkomsten från ett uppdrag redovisas den befarade förlusten som en kostnad omgående i resultaträkningen.

I balansräkningen jämförs redovisade intäkter med de belopp som fakturerats beställaren under samma period. Om de fakturerade beloppen överstiger den redovisade intäkten utgör mellanskillnaden en skuld, vilken redovisas som fakturerad men ej upparbetad intäkt. Om intäkten överstiger de fakturerade beloppen utgör mellanskillnaden en fordran vilken redovisas som upparbetad men ej fakturerad intäkt.

Anläggningstillgångar

Immateriella och materiella anläggningstillgångar redovisas till anskaffningsvärde minskat med ackumulerade avskrivningar enligt plan och eventuella nedskrivningar.

Avskrivning sker linjärt över den förväntade nyttjandeperioden med hänsyn till väsentligt restvärde. Följande avskrivningsprocent tillämpas:

Materiella anläggningstillgångar

Maskiner och andra tekniska anläggningar	5 år
Inventarier, verktyg och installationer	5 år

Finansiella instrument

Finansiella instrument värderas utifrån anskaffningsvärdet. Instrumentet redovisas i balansräkningen när bolaget blir part i instrumentets avtalsmässiga villkor. Finansiella tillgångar tas bort från balansräkningen när rätten att erhålla kassaflöden från instrumentet har löpt ut eller överförts och bolaget har överfört i stort sett alla risker och förmåner som är förknippade med äganderätten. Finansiella skulder tas bort från balansräkningen när förpliktelseerna har reglerats eller på annat sätt upphört.

Andelar i dotterföretag

Andelar i dotterföretag redovisas till anskaffningsvärde efter avdrag för eventuella nedskrivningar. I anskaffningsvärdet ingår köpeskillingen som erlagts för aktierna samt förvärvskostnader. Eventuella kapitaltillskott läggs till anskaffningsvärdet när de uppkommer.

Kortfristiga placeringar

Värdepapper som är anskaffade med avsikt att innehas kortsiktigt redovisas inledningsvis till anskaffningsvärde och i efterföljande värderingar i enlighet med lägsta värdets princip till det lägsta av anskaffningsvärde och marknadsvärde.

Kundfordringar/kortfristiga fordringar

Kundfordringar och kortfristiga fordringar redovisas som omsättningstillgångar till det belopp som förväntas bli inbetalt efter avdrag för individuellt bedömda osäkra fordringar.

Låneskulder och leverantörsskulder

Låneskulder och leverantörsskulder redovisas initialt till anskaffningsvärde efter avdrag för transaktionskostnader. Skiljer sig det redovisade beloppet från det belopp som ska återbetalas vid förfallotidpunkten periodiseras mellanskillnaden som räntekostnad över lånets löptid med hjälp av instrumentets effektivränta. Härigenom överensstämmer vid förfallotidpunkten det redovisade beloppet och det belopp som ska återbetalas.

Kvittning av finansiell fordran och finansiell skuld

En finansiell tillgång och en finansiell skuld kvittas och redovisas med ett nettobelopp i balansräkningen endast då legal kvittningsrätt föreligger samt då en reglering med ett nettobelopp avses ske eller då en samtida avyttring av tillgången och reglering av skulden avses ske.

Nedskrivningsprövning av finansiella anläggningstillgångar

Vid varje balansdag bedöms om det finns indikationer på nedskrivningsbehov av någon av de finansiella anläggningstillgångarna. Nedskrivning sker om värdenedgången bedöms vara bestående och prövas individuellt.

Leasingavtal

Företaget redovisar samtliga leasingavtal, såväl finansiella som operationella, som operationella leasingavtal. Operationella leasingavtal redovisas som en kostnad linjärt över leasingperioden.

Inkomstskatter

Total skatt utgörs av aktuell skatt och uppskjuten skatt. Skatter redovisas i resultaträkningen, utom då underliggande transaktion redovisas direkt mot eget kapital varvid tillhörande skatteeffekter redovisas i eget kapital.

Aktuell skatt

Aktuell skatt avser inkomstskatt för innevarande räkenskapsår samt den del av tidigare räkenskapsårs inkomstskatt som ännu inte redovisats. Aktuell skatt beräknas utifrån den skattesats som gäller per balansdagen.

Ersättningar till anställda

Ersättningar till anställda avser alla former av ersättningar som företaget lämnar till de anställda. Kortfristiga ersättningar utgörs av bland annat löner, betald semester, betald frånvaro, bonus och ersättning efter avslutad anställning (pension). Kortfristiga ersättningar redovisas som kostnad och en skuld då det finns en legal eller informell förpliktelse att betala ut en ersättning till följd av en tidigare händelse och en

tillförlitlig uppskattning av beloppet kan göras.

Koncernbidrag

Erhållna och lämnade koncernbidrag redovisas som bokslutsdispositioner.

Koncernförhållanden

Företaget är moderföretag men med hänvisning till undantagsreglerna i årsredovisningslagen 7 kap 2§ upprättas ingen egen koncernredovisning. Det överordnade moderföretaget Gantry AB, organisationsnummer 556845-8052 med säte i Trollhättan upprättar koncernredovisning.

Nyckeltalsdefinitioner

Nettoomsättning

Rörelsens huvudintäkter, fakturerade kostnader, sidointäkter samt intäktskorrigeringar.

Resultat efter finansiella poster

Resultat efter finansiella intäkter och kostnader men före bokslutsdispositioner och skatter.

Soliditet (%)

Justerat eget kapital (eget kapital och obeskattade reserver med avdrag för uppskjuten skatt) i procent av balansomslutning.

Uppskattningar och bedömningar

Upprättandet av bokslut och tillämpning av redovisningsprinciper, baseras ofta på ledningens bedömningar, uppskattningar och antaganden som anses vara rimliga vid den tidpunkt då bedömningen görs. Uppskattningar och bedömningar är baserade på historiska erfarenheter och ett antal andra faktorer, som under rådande omständigheter anses vara rimliga. Resultatet av dessa används för att bedöma de redovisade värdena på tillgångar och skulder, som inte annars framgår tydligt från andra källor. Det verkliga utfallet kan avvika från dessa uppskattningar och bedömningar. Uppskattningar och antaganden ses över regelbundet.

Inga väsentliga källor till osäkerhet i uppskattningar och antaganden på balansdagen bedöms kunna innebära en betydande risk för en väsentlig justering av redovisade värden för tillgångar och skulder under nästa räkenskapsår.

Not 2 Inköp och försäljning mellan koncernföretag

För bolaget avser 9,8% (11,9%) av årets inköp 0,5% (1,1%) av försäljningen övriga koncernföretag.

Not 3 Medelantalet anställda

	2022-09-01 -2023-08-31	2021-09-01 -2022-08-31
Medelantalet anställda	26	24

Not 4 Resultat från övriga värdepapper och fordringar som är anläggningstillgångar

	2022-09-01 -2023-08-31	2021-09-01 -2022-08-31
Resultat vid avyttringar	-222 370	

-222 370

2024020708158

2024020708159

Not 5 Aktuell och uppskjuten skatt

	2022-09-01 -2023-08-31	2021-09-01 -2022-08-31
Skatt på årets resultat		
Aktuell skatt	2 836 240	2 470 281
Totalt redovisad skatt	2 836 240	2 470 281

	2022-09-01 -2023-08-31		2021-09-01 -2022-08-31	
	Procent	Belopp	Procent	Belopp
Redovisat resultat före skatt		13 345 597		11 883 671
Skatt enligt gällande skattesats	20,60	-2 749 193	20,60	-2 448 036
Ej avdragsgilla kostnader		-87 047		-22 245
Redovisad effektiv skatt	21,25	-2 836 240	20,79	-2 470 281

Not 6 Maskiner och andra tekniska anläggningar

	2023-08-31	2022-08-31
Ingående anskaffningsvärden	648 775	648 775
Inköp	134 042	
Utgående ackumulerade anskaffningsvärden	782 817	648 775
Ingående avskrivningar	-648 775	-648 775
Årets avskrivningar	-21 115	
Utgående ackumulerade avskrivningar	-669 890	-648 775
Utgående redovisat värde	112 927	0

Not 7 Inventarier, verktyg och installationer

	2023-08-31	2022-08-31
Ingående anskaffningsvärden	4 349 957	2 726 924
Inköp	275 175	1 623 033
Utgående ackumulerade anskaffningsvärden	4 625 132	4 349 957
Ingående avskrivningar	-2 384 076	-2 037 953
Årets avskrivningar	-398 499	-346 123
Utgående ackumulerade avskrivningar	-2 782 575	-2 384 076
Utgående redovisat värde	1 842 557	1 965 881

2024020708150

Not 8 Andelar i koncernföretag

	2023-08-31	2022-08-31
Ingående anskaffningsvärden	4 742 000	6 742 000
Utgående ackumulerade anskaffningsvärden	4 742 000	6 742 000
Ingående nedskrivningar	-2 000 000	-2 000 000
Försäljningar	-422 370	
Utgående ackumulerade nedskrivningar	-2 422 370	-2 000 000
Utgående redovisat värde	2 319 630	4 742 000

Not 9 Eventualförpliktelser

	2023-08-31	2022-08-31
Generell borgen för dotterbolag	1 000 000	2 735 500
	1 000 000	2 735 500

Not 10 Specifikation andelar i koncernföretag

Namn	Kapital- andel	Rösträtts- andel	Antal andelar	Bokfört värde
Trollhätteruckel AB	100%	100%	50 000	50 000
Melloff Bygg AB	91%	91%	910	4 269 630
				4 319 630
	Org.nr	Säte		
Trollhätteruckel AB	556993-5470	Trollhättan		
Melloff Bygg AB	556463-5091	Trollhättan		

Not 11 Upparbetad ej fakturerad intäkt

	2023-08-31	2022-08-31
Upparbetade intäkter	58 315 413	7 800 199
Fakturerade belopp	-44 560 445	-1 997 500
	13 754 968	5 802 699

Not 12 Fakturerad men ej upparbetad intäkt

	2023-08-31	2022-08-31
Upparbetade intäkter	6 948 097	35 773 317
Fakturerade belopp	-9 772 029	-39 370 410
	-2 823 932	-3 597 093

Not 13 Väsentliga händelser efter räkenskapsårets slut

Bolagets orderingång är fortsatt mycket stark inom samtliga verksamhetsområden.

Kontrakt har tecknats avseende stora uppdrag som sträcker sig över flera kommande verksamhetsår.

Not 14 Ställda säkerheter

	2023-08-31	2022-08-31
Företagsinteckning	1 450 000	1 450 000
	1 450 000	1 450 000

Resultat- och balansräkningen kommer att föreläggas på årsstämma för fastställelse.

Trollhättan den dag som framgår av vår elektroniska underskrift

Per Säresand Sikström
Ordförande

Hans Aderum

Kent-Arne Svensson
Verkställande direktör

Min revisionsberättelse har lämnats den dag som framgår av min elektroniska underskrift

Daniel Larsson
Auktoriserad revisor

Deltagare

BRO UNDERHÅLL & SERVICE BUS AB 556817-7504 Sverige

Signerat med Svenskt BankID

Namn returnerat från Svenskt BankID: HANS ADERUM

Hans Aderum

2024-01-09 09:20:11 UTC

Datum

Leveranskanal: E-post
IP-adress: 62.80.199.72

Signerat med Svenskt BankID

Namn returnerat från Svenskt BankID: PER-OTTO SÄRESAND
SIKSTRÖM

Per Säresand Sikström

2024-01-09 08:34:50 UTC

Datum

Leveranskanal: E-post
IP-adress: 62.80.199.72

Signerat med Svenskt BankID

Namn returnerat från Svenskt BankID: KENT-ARNE SVENSSON

Kent-Arne Svensson

2024-01-09 10:30:14 UTC

Datum

Leveranskanal: E-post
IP-adress: 62.80.199.72

DANIEL LARSSON Sverige

Signerat med Svenskt BankID

Namn returnerat från Svenskt BankID: Sven Daniel Larsson


Daniel Larsson

2024-01-10 08:07:58 UTC

Datum

Leveranskanal: E-post
IP-adress: 34.99.63.45

2024020708162



2024020708163

Revisionsberättelse

Till bolagsstämman i Bro Underhåll & Service BUS AB, org.nr 556817-7504

Rapport om årsredovisningen

Uttalanden

Jag har utfört en revision av årsredovisningen för Bro Underhåll & Service BUS AB för räkenskapsåret 1 september 2022 till 31 augusti 2023.

Enligt min uppfattning har årsredovisningen upprättats i enlighet med årsredovisningslagen och ger en i alla väsentliga avseenden rättvisande bild av Bro Underhåll & Service BUS ABs finansiella ställning per 31 augusti 2023 och av dess finansiella resultat för året enligt årsredovisningslagen. Förvaltningsberättelsen är förenlig med årsredovisningens övriga delar.

Jag tillstyrker därför att bolagsstämman fastställer resultaträkningen och balansräkningen.

Grund för uttalanden

Jag har utfört revisionen enligt International Standards on Auditing (ISA) och god revisionsred i Sverige. Mitt ansvar enligt dessa standarder beskrivs närmare i avsnittet "Revisorns ansvar". Jag är oberoende i förhållande till Bro Underhåll & Service BUS AB enligt god revisorsred i Sverige och har i övrigt fullgjort mitt yrkesetiska ansvar enligt dessa krav.

Jag anser att de revisionsbevis jag har inhämtat är tillräckliga och ändamålsenliga som grund för mina uttalanden.

Styrelsens och verkställande direktörens ansvar

Det är styrelsen och verkställande direktören som har ansvaret för att årsredovisningen upprättas och att den ger en rättvisande bild enligt årsredovisningslagen. Styrelsen och verkställande direktören ansvarar även för den interna kontroll som de bedömer är nödvändig för att upprätta en årsredovisning som inte innehåller några väsentliga felaktigheter, vare sig dessa beror på oegentligheter eller misstag.

Vid upprättandet av årsredovisningen ansvarar styrelsen och verkställande direktören för bedömningen av bolagets förmåga att fortsätta verksamheten. De upplyser, när så är tillämpligt, om förhållanden som kan påverka förmågan att fortsätta verksamheten och att använda antagandet om fortsatt drift. Antagandet om fortsatt drift tillämpas dock inte om styrelsen och verkställande direktören avser att likvidera bolaget, upphöra med verksamheten eller inte har något realistiskt alternativ till att göra något av detta.

Revisorns ansvar

Mina mål är att uppnå en rimlig grad av säkerhet om huruvida årsredovisningen som helhet inte innehåller några väsentliga felaktigheter, vare sig dessa beror på oegentligheter eller misstag, och att lämna en revisionsberättelse som innehåller mina uttalanden. Rimlig säkerhet är en hög grad av säkerhet, men är ingen garanti för att en revision som utförs enligt ISA och god revisionsred i Sverige alltid kommer att upptäcka en väsentlig felaktighet om en sådan finns. Felaktigheter kan uppstå på grund av oegentligheter eller misstag och anses vara väsentliga om de enskilt eller tillsammans rimligen kan förväntas påverka de ekonomiska beslut som användare fattar med grund i årsredovisningen.

En ytterligare beskrivning av mitt ansvar för revisionen av årsredovisningen finns på Revisorsinspektionens webbplats: www.revisorsinspektionen.se/ revisornsansvar. Denna beskrivning är en del av revisionsberättelsen.

Rapport om andra krav enligt lagar och andra författningar

Uttalanden

Utöver min revision av årsredovisningen har jag även utfört en revision av styrelsens och verkställande direktörens förvaltning för Bro Underhåll & Service BUS AB för räkenskapsåret 1 september 2022 till 31 augusti 2023 samt av förslaget till dispositioner beträffande bolagets vinst eller förlust.

Jag tillstyrker att bolagsstämman disponerar vinsten enligt förslaget i förvaltningsberättelsen och beviljar styrelsens ledamöter och verkställande direktören ansvarsfrihet för räkenskapsåret.

Grund för uttalanden


Jag har utfört revisionen enligt god revisionsred i Sverige. Mitt ansvar enligt denna beskrivs närmare i avsnittet "Revisorns ansvar". Jag är oberoende i förhållande till Bro Underhåll & Service BUS AB enligt god revisorsred i Sverige och har i övrigt fullgjort mitt yrkesetiska ansvar enligt dessa krav.

Jag anser att de revisionsbevis jag har inhämtat är tillräckliga och ändamålsenliga som grund för mina uttalanden.

Styrelsens och verkställande direktörens ansvar

Det är styrelsen som har ansvaret för förslaget till dispositioner beträffande bolagets vinst eller förlust. Vid förslag till utdelning innefattar detta bland annat en bedömning av om utdelningen är försvarlig med hänsyn till de krav som bolagets verksamhetsart, omfattning och risker ställer på storleken av bolagets egna kapital, konsolideringsbehov, likviditet och ställning i övrigt.

Styrelsen ansvarar för bolagets organisation och förvaltningen av bolagets angelägenheter. Detta innefattar bland annat att fortlöpande bedöma bolagets ekonomiska situation och att tillse att bolagets organisation är utformad så att bokföringen, medelsförvaltningen och bolagets ekonomiska angelägenheter i övrigt kontrolleras på ett betryggande sätt. Verkställande direktören ska sköta den löpande förvaltningen enligt styrelsens riktlinjer och anvisningar och bland annat vidta de åtgärder som är nödvändiga för att bolagets bokföring ska fullgöras i överensstämmelse med lag och för att medelsförvaltningen ska skötas på ett betryggande sätt.



2024020708164

Revisorns ansvar

Mitt mål beträffande revisionen av förvaltningen, och därmed mitt uttalande om ansvarsfrihet, är att inhämta revisionsbevis för att med en rimlig grad av säkerhet kunna bedöma om någon styrelseledamot eller verkställande direktören i något väsentligt avseende:

- företagit någon åtgärd eller gjort sig skyldig till någon försummelse som kan föranleda ersättningsskyldighet mot bolaget, eller
- på något annat sätt handlat i strid med aktiebolagslagen, årsredovisningslagen eller bolagsordningen.

Mitt mål beträffande revisionen av förslaget till dispositioner av bolagets vinst eller förlust, och därmed mitt uttalande om detta, är att med rimlig grad av säkerhet bedöma om förslaget är förenligt med aktiebolagslagen.

Rimlig säkerhet är en hög grad av säkerhet, men ingen garanti för att en revision som utförs enligt god revisionssed i Sverige alltid kommer att upptäcka åtgärder eller försummelser som kan föranleda ersättningsskyldighet mot bolaget, eller att ett förslag till dispositioner av bolagets vinst eller förlust inte är förenligt med aktiebolagslagen.

En ytterligare beskrivning av mitt ansvar för revisionen av förvaltningen finns på Revisorsinspektionens webbplats: www.revisorsinspektionen.se/revisornsansvar. Denna beskrivning är en del av revisionsberättelsen.

Trollhättan den dag som framgår av min elektroniska signatur.

Daniel Larsson
Auktoriserad revisor

Deltagare

DANIEL LARSSON Sverige

Signerat med Svenskt BankID

2024-01-10 08:07:47 UTC

Namn returnerat från Svenskt BankID: Sven Daniel Larsson

Datum

Daniel Larsson

Leveranskanal: E-post
IP-adress: 34.99.63.45

2024020708165

Årsredovisning
och
Koncernredovisning
för
Gantry AB
556845-8052

Räkenskapsåret
2022-09-01 - 2023-08-31

Styrelsen för Gantry AB avger följande årsredovisning och koncernredovisning för räkenskapsåret 2022-09-01 - 2023-08-31.

Årsredovisningen är upprättad i svenska kronor, SEK. Om inte annat särskilt anges, redovisas alla belopp i hela kronor (kr). Uppgifter inom parentes avser föregående år.

Förvaltningsberättelse

Information om verksamheten

Bolaget ska äga och förvalta dotterbolag samt fast och lös egendom såsom aktier, fastigheter, agenturer, industriutrustning och därmed jämförlig verksamhet.

Information om koncernens verksamhet

Koncernens verksamhet består av projektering, mekanik-och elkonstruktion, FE-beräkning, teknisk rådgivning, inspektion och besiktning. Bolagen bedriver även servicearbeten (drift, underhåll och installation) av el- och styrsystem, mekanisk utrustning samt byggverksamhet och markentreprenad med inriktning på energiförsörjningssektorn. En stor del av uppdragen avser infrastruktur.

Bolaget har sitt säte i Trollhättan.

Väsentliga händelser under räkenskapsåret

Marknaden för koncernens verksamheter har varit fortsatt gynnsam. Dotterbolaget Bro Underhåll & Service BUS AB:s verksamhet har ökat i omfattning och vinstgenerering.

Dotterbolaget Melloff Bygg AB har under året haft en gynnsam utveckling.

Två avyttringar av koncernbolagsaktier har skett under räkenskapsåret nämligen, 9% av aktierna i Strömmarn's Bryggeri AB och 9% av aktierna i Melloff Bygg AB.

Förväntad framtida utveckling samt väsentliga risker och osäkerhetsfaktorer

Koncernens omsättning förväntas öka med 10% under verksamhetsåret 2023/2024. Detta trots förväntad fortsatt svagare konjunktur.

Eventuella osäkerhetsfaktorer är svårigheten att få tag på kunnig personal, konkurrens från Svenska och utländska företag som ej kan branschens alla regler samt för höga lönenivåer i branschen.

Hållbarhetsupplysningar

Koncernbolagens ledningsfunktioner arbetar fortlöpande med hållbarhetsfrågor på olika nivåer.

Vid val av leverantörer granskar vi deras kvalitetssystem och miljöcertifieringar samt uppdaterar vår bedömning av detta, en gång per år. I vårt arbete med konstruktioner strävar vi efter de mest hållbara och även de mest miljövänliga materialen och konstruktionerna. Vi är även angelägna om att alla våra kunder jobbar efter en LCC-lösning där miljö innefattas.

För att attrahera vår personal långsiktigt erbjuder vi de anställda tjänstebilar med el förmånligt samt tillhandahåller friskvårdsbidrag.

Ägarförhållanden

Bolaget ägs av två ingenjörer som arbetar aktivt i bolaget.

Flerårsöversikt (Tkr)

Koncernen	2022/23	2021/22	2020/21	2019/20
Nettoomsättning	191 738	143 625	150 267	118 050
Resultat efter finansiella poster	24 925	14 816	13 482	9 817
Soliditet (%)	58,7	53,6	49,8	53,0
Balansomslutning	92 924	82 778	91 254	74 560
Antal anställda	70	66	67	72

Moderbolaget	2022/23	2021/22	2020/21	2019/20
Resultat efter finansiella poster	10 481	4 352	2 354	8 382
Soliditet (%)	93,2	91,1	91,9	96,6

Förändring av eget kapital

	Aktie- kapital	Annat eget kapital inkl. årets resultat	Minoritets- intresse	Totalt
Koncernen				
Belopp vid årets ingång	50 000	42 418 400	1 905 143	44 373 543
Utdelning till aktieägare		-9 000 000	-540 000	-9 540 000
Årets resultat		17 850 088	1 905 886	19 755 974
Summa	50 000	51 268 488	3 271 029	54 589 517

	Aktie- kapital	Balanserat resultat	Årets resultat	Totalt
Moderbolaget				
Belopp vid årets ingång	50 000	9 965 789	5 341 443	15 357 232
Disposition enligt beslut av årsstämman:		5 341 443	-5 341 443	0
Utdelning		-9 000 000		-9 000 000
Årets resultat			11 709 006	11 709 006
Belopp vid årets utgång	50 000	6 307 232	11 709 006	18 066 238

Förslag till vinstdisposition

Styrelsen föreslår att till förfogande stående vinstmedel (kronor):

balanserad vinst	6 307 232
årets vinst	11 709 006
	18 016 238
disponeras så att	
till aktieägare utdelas	4 000 000
i ny räkning överföres	14 016 238
	18 016 238

Styrelsen föreslås bemyndigas att besluta om tidpunkt då utdelningen skall betalas.

Styrelsen anser att förslaget till vinstdisposition är förenligt med försiktighetsregeln i 17 kap. 3 § aktiebolagslagen enligt följande redogörelse: Styrelsens uppfattning är att vinstutdelningen är försvarlig med hänsyn till de krav verksamhetens art, omfattning och risk ställer på storleken på det egna kapitalet, bolagets konsolideringsbehov, likviditet och ställning i övrigt.

Koncernens och moderbolagets resultat och ställning i övrigt framgår av efterföljande resultat- och balansräkningar samt kassaflödesanalyser med noter.

2024022711299

2024022711300

Koncernens Resultaträkning

	Not	2022-09-01 -2023-08-31	2021-09-01 -2022-08-31
Nettoomsättning	2	191 737 930	143 625 358
Övriga rörelseintäkter		1 138 885	869 800
		192 876 815	144 495 158
Rörelsens kostnader			
Material och tjänster		-88 859 336	-60 933 459
Handelsvaror		-991 932	-743 870
Övriga externa kostnader	3	-13 406 946	-11 648 073
Personalkostnader	4	-60 898 513	-52 327 816
Avskrivningar av immateriella och materiella anläggningstillgångar		-4 087 394	-3 064 512
Övriga rörelsekostnader		0	-1 011 852
		-168 244 121	-129 729 582
Rörelseresultat		24 632 694	14 765 576
Resultat från finansiella poster			
Resultat från andelar i koncernföretag		204 500	0
Resultat från övriga företag som det finns ett ägarintresse i		380 000	300 200
Ränteintäkter och liknande resultatposter	5	239 710	62 707
Räntekostnader och liknande resultatposter	6	-531 649	-312 852
		292 561	50 055
Resultat efter finansiella poster		24 925 255	14 815 631
Resultat före skatt		24 925 255	14 815 631
Skatt på årets resultat	7	-5 102 260	-3 387 840
Uppskjuten skatt	7	-67 021	-52 083
Årets resultat		19 755 974	11 375 708
Hänförligt till moderföretagets aktieägare		17 850 088	10 539 839
Hänförligt till innehav utan bestämmande inflytande		1 905 886	835 869

2024022711301

Koncernens Balansräkning

	Not	2023-08-31	2022-08-31
TILLGÅNGAR			
Anläggningstillgångar			
Immateriella anläggningstillgångar			
Goodwill	8	27 878	47 556
		27 878	47 556
Materiella anläggningstillgångar			
Byggnader och mark	9	12 236 050	12 492 358
Maskiner och andra tekniska anläggningar	10	4 170 337	1 654 012
Inventarier, verktyg och installationer	11	13 527 939	12 850 047
		29 934 326	26 996 417
Finansiella anläggningstillgångar			
Andra långfristiga värdepappersinnehav		47 500	47 500
		47 500	47 500
Summa anläggningstillgångar		30 009 704	27 091 473
Omsättningstillgångar			
Varulager m m			
Råvaror och förnödenheter		25 000	37 750
Varor under tillverkning		30 000	60 000
Färdiga varor och handelsvaror		171 610	140 150
		226 610	237 900
Kortfristiga fordringar			
Kundfordringar		8 464 094	6 742 536
Upparbetad ej fakturerad intäkt	12	19 068 337	10 748 032
Aktuella skattefordringar		1 270 554	1 291 564
Övriga fordringar		1 841 749	1 295 415
Förutbetalda kostnader och upplupna intäkter	13	798 043	515 511
		31 442 777	20 593 058
Kassa och bank	14	31 245 152	34 855 903
		31 245 152	34 855 903
Summa omsättningstillgångar		62 914 539	55 686 861
SUMMA TILLGÅNGAR		92 924 243	82 778 334

Koncernens Balansräkning

Not	2023-08-31	2022-08-31
EGET KAPITAL OCH SKULDER		
Eget kapital		
Eget kapital hänförligt till moderföretagets aktieägare		
Aktiekapital	50 000	50 000
Annat eget kapital inklusive årets resultat	50 793 317	42 074 343
Eget kapital hänförligt till moderföretagets aktieägare	50 843 317	42 124 343
Innehav utan bestämmande inflytande		
Innehav utan bestämmande inflytande	3 746 200	2 249 200
Eget kapital hänförligt till minoritetsintresset	3 746 200	2 249 200
Summa eget kapital	54 589 517	44 373 543
Avsättningar		
Avsättningar för uppskjuten skatt	15 207 784	126 903
	207 784	126 903
Långfristiga skulder		
Skulder till kreditinstitut	16, 17, 18 3 646 643	10 376 435
	3 646 643	10 376 435
Kortfristiga skulder		
Skulder till kreditinstitut	18 5 287 008	3 738 056
Leverantörsskulder	10 101 245	7 247 302
Aktuella skatteskulder	810 022	46 947
Övriga skulder	4 021 433	2 913 551
Fakturerad ej upparbetad intäkt	19 3 147 962	4 406 013
Upplupna kostnader och förutbetalda intäkter	20 11 112 628	9 549 584
	34 480 298	27 901 453
SUMMA EGET KAPITAL OCH SKULDER	92 924 242	82 778 334

2024022711302

**Koncernens
Kassaflödesanalys**

	Not	2022-09-01 -2023-08-31	2021-09-01 -2022-08-31
Den löpande verksamheten			
Resultat efter finansiella poster	21	24 925 255	14 815 631
Avskrivningar		4 087 394	3 064 512
Betald skatt		-4 304 315	-3 016 307
Kassaflöde från den löpande verksamheten före förändringar av rörelsekapital		24 708 334	14 863 836
Kassaflöde från förändringar i rörelsekapital			
Förändring av varulager och pågående arbeten		11 290	13 490
Förändring kundfordringar		-1 721 558	6 076 676
Förändring av kortfristiga fordringar		-9 149 171	7 108 537
Förändring leverantörsskulder		2 853 943	-5 781 487
Förändring av kortfristiga skulder		1 412 874	-427 031
Kassaflöde från den löpande verksamheten		18 115 712	21 854 021
Investeringsverksamheten			
Investeringar i materiella anläggningstillgångar		-6 977 083	-2 696 953
Försäljning av materiella anläggningstillgångar		-28 540	0
Kassaflöde från investeringsverksamheten		-7 005 623	-2 696 953
Finansieringsverksamheten			
Upptagna lån/amortering av lån		-5 180 840	-1 047 989
Utbetald utdelning		-9 540 000	-12 504 000
Kassaflöde från finansieringsverksamheten		-14 720 840	-13 551 989
Årets kassaflöde		-3 610 751	5 605 079
Likvida medel vid årets början			
Likvida medel vid årets början	14	34 855 903	29 250 824
Likvida medel vid årets slut	14	31 245 152	34 855 903

2024022711303

**Moderbolagets
Resultaträkning**

	Not	2022-09-01 -2023-08-31	2021-09-01 -2022-08-31
Nettoomsättning		3 612 696	3 390 677
Övriga rörelseintäkter		183 325	0
		3 796 021	3 390 677
Rörelsens kostnader			
Övriga externa kostnader	3	-1 779 931	-1 497 609
Personalkostnader	4	-2 686 753	-2 511 964
Avskrivningar av materiella anläggningstillgångar		-684 743	-426 534
		-5 151 427	-4 436 107
Rörelseresultat		-1 355 406	-1 045 430
Resultat från finansiella poster			
Resultat från andelar i koncernföretag	22	11 370 000	5 096 000
Resultat från övriga företag som det finns ett ägarintresse i	23	380 000	300 200
Ränteintäkter och liknande resultatposter		85 957	946
		11 835 957	5 397 146
Resultat efter finansiella poster		10 480 551	4 351 716
Bokslutsdispositioner	24	1 300 000	1 000 000
Resultat före skatt		11 780 551	5 351 716
Skatt på årets resultat	7	-71 545	-10 273
Årets resultat		11 709 006	5 341 443

2024022711304

Moderbolagets Balansräkning

Not 2023-08-31 2022-08-31

TILLGÅNGAR

Anläggningstillgångar

Materiella anläggningstillgångar

Maskiner och andra tekniska anläggningar	10	2 087 903	1 612 910
Inventarier, verktyg och installationer	11	1 174 641	0
		3 262 544	1 612 910

Finansiella anläggningstillgångar

Andelar i koncernföretag	25, 26	4 451 000	4 545 500
Fordringar hos koncernföretag		5 460 000	3 860 000
Andra långfristiga värdepappersinnehav	27	47 500	47 500
		9 958 500	8 453 000
Summa anläggningstillgångar		13 221 044	10 065 910

Omsättningstillgångar

Kortfristiga fordringar

Kundfordringar		71 798	20 957
Fordringar hos koncernföretag		2 497 178	1 880 176
Aktuella skattefordringar		333 802	394 065
Övriga fordringar		71 956	98
Förutbetalda kostnader och upplupna intäkter		106 560	243 134
		3 081 294	2 538 430

<i>Kassa och bank</i>	14	3 090 368	4 252 240
Summa omsättningstillgångar		6 171 662	6 790 670

SUMMA TILLGÅNGAR 19 392 706 16 856 580

2024022711305

**Moderbolagets
Balansräkning**

Not 2023-08-31 2022-08-31

EGET KAPITAL OCH SKULDER

Eget kapital	28, 29		
<i>Bundet eget kapital</i>			
Aktiekapital		50 000	50 000
		50 000	50 000
 <i>Fritt eget kapital</i>			
Balanserad vinst eller förlust		6 307 232	9 965 789
Årets resultat		11 709 006	5 341 443
		18 016 238	15 307 232
Summa eget kapital		18 066 238	15 357 232
 Kortfristiga skulder			
Leverantörsskulder		65 726	64 489
Skulder till koncernföretag		700 000	500 000
Övriga skulder		88 844	168 703
Upplupna kostnader och förutbetalda intäkter	20	471 898	766 156
Summa kortfristiga skulder		1 326 468	1 499 348
 SUMMA EGET KAPITAL OCH SKULDER		19 392 706	16 856 580

2024022711306

2024022711307

Moderbolagets Kassaflödesanalys

	Not	2022-09-01 -2023-08-31	2021-09-01 -2022-08-31
Den löpande verksamheten			
Resultat efter finansiella poster	21	10 480 551	4 351 716
Avskrivningar		684 743	426 534
Betald/erhållen skatt		-11 282	-27 990
Kassaflöde från den löpande verksamheten före förändring av rörelsekapital		11 154 012	4 750 260
Kassaflöde från förändring av rörelsekapitalet			
Förändring av kundfordringar		55 454	56 108
Förändring av kortfristiga fordringar		-2 258 581	532 317
Förändring av leverantörsskulder		1 236	-362 513
Förändring av kortfristiga skulder		-174 117	-65 812
Kassaflöde från den löpande verksamheten		8 778 004	4 910 360
Investeringsverksamheten			
Investeringar i materiella anläggningstillgångar		-2 334 376	-224 000
Försäljning av placeringstillgångar		94 500	0
Kassaflöde från investeringsverksamheten		-2 239 876	-224 000
Finansieringsverksamheten			
Utbetald utdelning		-9 000 000	-12 000 000
Erhållna (lämnade) koncernbidrag		1 300 000	1 000 000
Kassaflöde från finansieringsverksamheten		-7 700 000	-11 000 000
Årets kassaflöde		-1 161 872	-6 313 640
Likvida medel vid årets början			
Likvida medel vid årets början	14	4 252 240	10 565 880
Likvida medel vid årets slut	14	3 090 368	4 252 240

Noter

Not 1 Redovisnings- och värderingsprinciper

Allmänna upplysningar

Årsredovisningen och koncernredovisningen är upprättad i enlighet med årsredovisningslagen och BFNAR 2012:1 Årsredovisning och koncernredovisning (K3).

Fordringar och skulder i utländsk valuta har värderats till balansdagens kurs. Kursvinster och kursförluster på rörelsefordringar och rörelseskulder redovisas i rörelseresultatet medan kursvinster och kursförluster på finansiella fordringar och skulder redovisas som finansiella poster.

Moderföretaget och koncernen tillämpar samma redovisningsprinciper om inte annat framgår nedan.

Intäktsredovisning

Intäkter har tagits upp till verkligt värde av vad som erhållits eller kommer att erhållas och redovisas i den omfattning det är sannolikt att de ekonomiska fördelarna kommer att tillgodogöras bolaget och intäkterna kan beräknas på ett tillförlitligt sätt.

Ersättning i form av ränta eller utdelning redovisas som intäkt när det är sannolikt att företaget kommer att få de ekonomiska fördelar som är förknippade med transaktionen och när inkomsten kan beräknas på ett tillförlitligt sätt.

Ränta redovisas som intäkt enligt den så kallade effektivräntemetoden.

Pågående entreprenadarbeten och liknande

Inkomster från uppdrag till fast pris redovisas som intäkt enligt uppdragens respektive färdigställandegrad, så kallad successiv vinstavräkning. Färdigställandegraden fastställs huvudsakligen genom att jämföra nedlagda uppdragsutgifter med totala uppdragsutgifter.

När utfallet kan beräknas på ett tillförlitligt sätt redovisas uppdragsinkomsten och hänförliga uppdragsutgifter i resultaträkningen med utgångspunkt från färdigställandegraden av aktiviteterna på balansdagen.

Om det ekonomiska utfallet av ett uppdrag inte kan beräknas på ett tillförlitligt sätt redovisas en intäkt endast med ett belopp som motsvarar de uppkomna uppdragsutgifter som sannolikt kommer att ersättas av beställaren. Om det är sannolikt att de totala uppdragsutgifterna kommer att överstiga den totala uppdragsinkomsten från ett uppdrag redovisas den befarade förlusten som en kostnad omgående i resultaträkningen.

I balansräkningen jämförs redovisade intäkter med de belopp som fakturerats beställaren under samma period. Om de fakturerade beloppen överstiger den redovisade intäkten utgör mellanskillnaden en skuld, vilken redovisas som fakturerad men ej upparbetad intäkt. Om intäkten överstiger de fakturerade beloppen utgör mellanskillnaden en fordran vilken redovisas som upparbetad men ej fakturerad intäkt.

Koncernredovisning

Konsolideringsmetod

Koncernredovisningen har upprättats enligt förvärvsmetoden. Detta innebär att förvärvade verksamheters identifierbara tillgångar och skulder redovisas till marknadsvärde enligt upprättad förvärvsanalys. Överstiger verksamhetens anskaffningsvärde det beräknade marknadsvärdet av de förväntade nettotillgångarna enligt förvärvsanalysen redovisas skillnaden som goodwill.

Dotterföretag

Koncernredovisningen omfattar, förutom moderföretaget, samtliga företag i vilka moderföretaget direkt eller indirekt har mer än 50 % av röstetalet eller på annat sätt innehar det bestämmande inflytandet och därmed har en rätt att utforma företagets finansiella och operativa strategier i syfte att erhålla ekonomiska fördelar.

Ett dotterföretags intäkter och kostnader tas in i koncernredovisningen från och med tidpunkten för förvärvet till och med den tidpunkt då moderföretaget inte längre har ett bestämmande inflytande över dotterföretaget.

Minoritetsintresse är den del av dotterföretagets resultat och nettotillgångar i koncernredovisningen hänförliga till egetkapitalinstrument som inte, direkt eller indirekt genom dotterföretag, ägs av moderföretaget.

Minoritetsintresse redovisas i koncernens balansräkning som en särskild post inom koncernens egna kapital. Redovisningen tar sin utgångspunkt i koncernen som en enhet enligt den så kallade enhetsteorin. Samtliga tillgångar som koncernen har bestämmande inflytande över inkluderas i koncernens balansräkning, även de som delvis har andra ägare. Minoritetens andel av resultatet efter skatt redovisas separat som minoritetsandel.

Förvärv och avyttring av andelar redovisas inom eget kapital.

Transaktioner mellan koncernföretag

Koncerninterna fordringar och skulder samt transaktioner mellan koncernföretag liksom orealiserade vinster elimineras i sin helhet. Orealiserade förluster elimineras också såvida inte transaktionen motsvarar ett nedskrivningsbehov.

Förändring av internvinst under räkenskapsåret har till väsentlighet eliminerats i koncernresultaträkningen.

Goodwill

Goodwill är den skillnad som uppkommer om anskaffningsvärdet för den förvärvade enheten är högre än värdet på den förvärvade enhetens nettotillgångar. Vid förvärvstidpunkten redovisas den uppkomna goodwillen som en tillgång i balansräkningen.

Anläggningstillgångar

Immateriella och materiella anläggningstillgångar redovisas till anskaffningsvärde minskat med ackumulerade avskrivningar enligt plan och eventuella nedskrivningar.

Avskrivning sker linjärt över den förväntade nyttjandeperioden med hänsyn till väsentligt restvärde. Följande avskrivningstid tillämpas:

Immateriella anläggningstillgångar

Goodwill 5 år

Materiella anläggningstillgångar

Maskiner och andra tekniska anläggningar 5 - 10 år

Inventarier, verktyg och installationer 5 år

Komponentindelning

Materiella anläggningstillgångar har delats upp på komponenter när komponenterna är betydande och när komponenterna har väsentligt olika nyttjandeperioder. När en komponent i en anläggningstillgång byts ut, utträngs eventuell kvarvarande del av den gamla komponenten och den nya komponentens anskaffningsvärde aktiveras. Utgifter för löpande reparationer och underhåll redovisas som kostnader. Följande avskrivningstid tillämpas:

Stomme	40 - 60 år
Tak	20 - 40 år
Fasad, fönster	10 - 40 år
Installationer	20 år
Övrigt	20 år

Låneutgifter

De låneutgifter som uppkommer då företaget lånar kapital kostnadsförs i resultaträkningen i den period de uppstår.

Finansiella instrument

Finansiella instrument värderas utifrån anskaffningsvärdet. Instrumentet redovisas i balansräkningen när bolaget blir part i instrumentets avtalsmässiga villkor. Finansiella tillgångar tas bort från balansräkningen när rätten att erhålla kassaflöden från instrumentet har löpt ut eller överförts och bolaget har överfört i stort sett alla risker och förmåner som är förknippade med äganderätten. Finansiella skulder tas bort från balansräkningen när förpliktelserna har reglerats eller på annat sätt upphört.

Andelar i dotterföretag

Andelar i dotterföretag redovisas till anskaffningsvärde efter avdrag för eventuella nedskrivningar. I anskaffningsvärdet ingår köpeskillingen som erlagts för aktierna samt förvärvskostnader. Eventuella kapitaltillskott läggs till anskaffningsvärdet när de uppkommer.

Andra långfristiga värdepappersinnehav

Placeringar i värdepapper som är anskaffade med avsikt att innehas långsiktigt har redovisats till sina anskaffningsvärden. Varje balansdag görs bedömning om eventuellt nedskrivningsbehov.

Kortfristiga placeringar

Värdepapper som är anskaffade med avsikt att innehas kortsiktigt redovisas inledningsvis till anskaffningsvärde och i efterföljande värderingar i enlighet med lägsta värdets princip till det lägsta av

anskaffningsvärde och marknadsvärde.

Kundfordringar/kortfristiga fordringar

Kundfordringar och kortfristiga fordringar redovisas som omsättningstillgångar till det belopp som förväntas bli inbetalt efter avdrag för individuellt bedömda osäkra fordringar.

Låneskulder och leverantörsskulder

Låneskulder och leverantörsskulder redovisas initialt till anskaffningsvärde efter avdrag för transaktionskostnader. Skiljer sig det redovisade beloppet från det belopp som ska återbetalas vid förfallotidpunkten periodiseras mellanskillnaden som räntekostnad över lånets löptid med hjälp av instrumentets effektivränta. Härigenom överensstämmer vid förfallotidpunkten det redovisade beloppet och det belopp som ska återbetalas.

Kvittning av finansiell fordran och finansiell skuld

En finansiell tillgång och en finansiell skuld kvittas och redovisas med ett nettobelopp i balansräkningen endast då legal kvittningsrätt föreligger samt då en reglering med ett nettobelopp avses ske eller då en samtida avyttring av tillgången och reglering av skulden avses ske.

Nedskrivningsprövning av finansiella anläggningstillgångar

Vid varje balansdag bedöms om det finns indikationer på nedskrivningsbehov av någon av de finansiella anläggningstillgångarna. Nedskrivning sker om värdenedgången bedöms vara bestående och prövas individuellt.

Leasingavtal

Finansiella leasingavtal medför att rättigheter och skyldigheter redovisas som tillgång respektive skuld i balansräkningen. Tillgången och skulden värderas till det lägsta av tillgångens verkliga värde och nuvärdet av minimileaseavgifterna. Utgifter som direkt kan hänföras till leasingavtalet läggs till tillgångens värde. Leasingavgifterna fördelas på ränta och amortering enligt effektivräntemetoden. Variabla avgifter redovisas som kostnad i den period de uppkommer. Den leasade tillgången skrivs av linjärt över leasingperioden.

Varulager

Varulagret har värderats till det lägsta av dess anskaffningsvärde och dess nettoförsäljningsvärde på balansdagen. Med nettoförsäljningsvärde avses varornas beräknade försäljningspris minskat med försäljningskostnader. Den valda värderingsmetoden innebär att inkurans i varulagret har beaktats.

Inkomstskatter

Total skatt utgörs av aktuell skatt och uppskjuten skatt. Skatter redovisas i resultaträkningen, utom då underliggande transaktion redovisas direkt mot eget kapital varvid tillhörande skatteeffekter redovisas i eget kapital.

Aktuell skatt

Aktuell skatt avser inkomstskatt för innevarande räkenskapsår samt den del av tidigare räkenskapsårs inkomstskatt som ännu inte redovisats. Aktuell skatt beräknas utifrån den skattesats som gäller per balansdagen.

Uppskjuten skatt

Uppskjuten skatt är inkomstskatt som avser framtida räkenskapsår till följd av tidigare händelser. Redovisning sker enligt balansräkningsmetoden. Enligt denna metod redovisas uppskjutna skatteskulder och uppskjutna skattefordringar på temporära skillnader som uppstår mellan bokförda respektive skattemässiga värden för tillgångar och skulder samt för övriga skattemässiga avdrag eller underskott.

Uppskjutna skattefordringar nettoredovisas mot uppskjutna skatteskulder endast om de kan betalas med ett nettobelopp. Uppskjuten skatt beräknas utifrån gällande skattesats på balansdagen. Effekter av förändringar i gällande skattesatser resultatförs i den period förändringen lagstads. Uppskjuten skattefordran redovisas som finansiell anläggningstillgång och uppskjuten skatteskuld som avsättning. Uppskjuten skattefordran avseende underskottsavdrag eller andra framtida skattemässiga avdrag redovisas i den omfattning det är sannolikt att avdragen kan avräknas mot framtida skattemässiga överskott.

På grund av sambandet mellan redovisning och beskattning särredovisas inte den uppskjutna skatteskulden som är hänförlig till obeskattade reserver.

Ersättningar till anställda

Ersättningar till anställda avser alla former av ersättningar som företaget lämnar till de anställda. Kortfristiga ersättningar utgörs av bland annat löner, betald semester, betald frånvaro, bonus och ersättning efter avslutad anställning (pension). Kortfristiga ersättningar redovisas som kostnad och en skuld då det finns en legal eller informell förpliktelse att betala ut en ersättning till följd av en tidigare händelse och en tillförlitlig uppskattning av beloppet kan göras.

Koncernbidrag

Erhållna och lämnade koncernbidrag redovisas som bokslutsdispositioner.

Kassaflödesanalys

Kassaflödesanalysen upprättas enligt indirekt metod. Det redovisade kassaflödet omfattar endast transaktioner som medfört in- eller utbetalningar.

Som likvida medel klassificerar företaget, förutom kassamedel, disponibla tillgodohavanden hos banker och andra kreditinstitut samt kortfristiga likvida placeringar som är noterade på en marknadsplats och har en kortare löptid än tre månader från anskaffningstidpunkten. Förändringar i spärrade medel redovisas i investeringsverksamheten.

Nyckeltalsdefinitioner

Nettoomsättning

Rörelsens huvudintäkter, fakturerade kostnader, sidointäkter samt intäktskorrigeringar.

Resultat efter finansiella poster

Resultat efter finansiella intäkter och kostnader men före bokslutsdispositioner och skatter.

Soliditet (%)

Justerat eget kapital (eget kapital och obeskattade reserver med avdrag för uppskjuten skatt) i procent av balansomslutning.

Uppskattningar och bedömningar

Upprättandet av bokslut och tillämpning av redovisningsprinciper, baseras ofta på ledningens bedömningar, uppskattningar och antaganden som anses vara rimliga vid den tidpunkt då bedömningen görs.

Uppskattningar och bedömningar är baserade på historiska erfarenheter och ett antal andra faktorer, som under rådande omständigheter anses vara rimliga. Resultatet av dessa används för att bedöma de redovisade värdena på tillgångar och skulder, som inte annars framgår tydligt från andra källor. Det verkliga utfallet kan avvika från dessa uppskattningar och bedömningar. Uppskattningar och antaganden ses över regelbundet.

Inga väsentliga källor till osäkerhet i uppskattningar och antaganden på balansdagen bedöms kunna innebära en betydande risk för en väsentlig justering av redovisade värden för tillgångar och skulder under

nästa räkenskapsår.

**Not 2 Nettoomsättningens fördelning
Koncernen**

	2022-09-01 -2023-08-31	2021-09-01 -2022-08-31
Nettoomsättningen per rörelsegren		
Försäljning tjänst	134 697 796	113 763 631
Försäljning bygg omvärd moms	50 359 042	22 478 881
Försäljning varor	6 438 140	6 836 846
Hysesintäkter	242 952	546 000
	191 737 930	143 625 358

**Not 3 Arvode till revisorer
Koncernen**

Med revisionsuppdrag avses granskning av årsredovisningen och bokföringen samt styrelsens förvaltning, övriga arbetsuppgifter som det ankommer på bolagets revisor att utföra samt rådgivning eller annat biträde som föranleds av iakttagelser vid sådan granskning eller genomförandet av sådana övriga arbetsuppgifter.

	2022-09-01 -2023-08-31	2021-09-01 -2022-08-31
PwC		
Revisionsuppdrag	249 975	222 210
Skatterådgivning	35 000	18 756
Revisionsnära rådgivning	45 000	55 034
	329 975	296 000

Moderbolaget

	2022-09-01 -2023-08-31	2021-09-01 -2022-08-31
PwC		
Revisionsuppdrag	108 000	91 500
	108 000	91 500

2024022711314

**Not 4 Anställda och personalkostnader
Koncernen**

	2022-09-01 -2023-08-31	2021-09-01 -2022-08-31
Medelantalet anställda		
Kvinnor	6	7
Män	64	59
	70	66
Löner och andra ersättningar		
Styrelse och verkställande direktör	4 689 949	3 186 795
Övriga anställda	36 523 827	32 291 560
	41 213 776	35 478 355
Sociala kostnader		
Pensionskostnader för styrelse och verkställande direktör	818 481	726 102
Pensionskostnader för övriga anställda	2 667 048	2 140 555
Övriga sociala avgifter enligt lag och avtal	13 532 430	11 479 271
	17 017 959	14 345 928
Totala löner, ersättningar, sociala kostnader och pensionskostnader	58 231 735	49 824 283
Könsfördelning bland ledande befattningshavare		
Andel män i styrelsen	100 %	100 %
Moderbolaget		
	2022-09-01 -2023-08-31	2021-09-01 -2022-08-31
Medelantalet anställda		
Kvinnor	0	0
Män	2	2
	2	2
Löner och andra ersättningar		
Styrelsen	1 328 742	1 353 709
	1 328 742	1 353 709
Sociala kostnader		
Pensionskostnader för styrelse och verkställande direktör	462 000	462 000
Övriga sociala avgifter enligt lag och avtal	572 910	573 884
	1 034 910	1 035 884
Totala löner, ersättningar, sociala kostnader och pensionskostnader	2 363 652	2 389 593
Könsfördelning bland ledande befattningshavare		
Andel kvinnor i styrelsen	0 %	0 %

2024022711315

Andel män i styrelsen	100 %	100 %
Not 5 Övriga ränteintäkter och liknande resultatposter		
Koncernen		
	2022-09-01	2021-09-01
	-2023-08-31	-2022-08-31
Övriga ränteintäkter	176 335	19 036
Övriga finansiella intäkter	63 375	43 671
	239 710	62 707

Not 6 Räntekostnader och liknande resultatposter
Koncernen

	2022-09-01	2021-09-01
	-2023-08-31	-2022-08-31
Övriga räntekostnader	531 649	312 852
	531 649	312 852

Not 7 Aktuell och uppskjuten skatt
Koncernen

	2022-09-01	2021-09-01
	-2023-08-31	-2022-08-31
Skatt på årets resultat		
Aktuell skatt	5 102 260	3 387 840
Förändring av uppskjuten skatt avseende temporära skillnader	67 021	52 083
Totalt redovisad skatt	5 169 281	3 439 923

Avstämning av effektiv skatt

		2022-09-01		2021-09-01
		-2023-08-31		-2022-08-31
	Procent	Belopp	Procent	Belopp
Redovisat resultat före skatt		24 925 255		14 815 631
Skatt enligt gällande skattesats	20,60	-5 134 603	20,60	-3 052 020
Skatt ej avdragsgilla kostnader		-235 299		-290 417
Ej skattepliktiga intäkter		79 340		
Skatt hänförlig till tidigare år		-3 244		-2 962
Skillnad skatt på fastigheter		230		
Koncernmässiga avskrivningar		124 295		-93 329
Intäkter som ska tas upp men som ej redovisas i det redovisade resultatet				-1 214
Redovisad effektiv skatt	20,74	-5 169 281	23,22	-3 439 942

2024022711316

Moderbolaget

	2022-09-01 -2023-08-31	2021-09-01 -2022-08-31
Skatt på årets resultat		
Aktuell skatt	69 335	9 072
Justering avseende tidigare år	2 210	1 201
Totalt redovisad skatt	71 545	10 273

Avstämning av effektiv skatt

	2022-09-01 -2023-08-31		2021-09-01 -2022-08-31	
	Procent	Belopp	Procent	Belopp
Redovisat resultat före skatt		11 780 551		5 351 716
Skatt enligt gällande skattesats	20,60	-2 426 794	20,60	-1 102 453
Ej avdragsgilla kostnader		-82 630		-18 236
Ej skattepliktiga intäkter		2 440 089		1 111 617
Justering avseende skatter för föregående år		-2 210		-1 201
Redovisad effektiv skatt	0,57	-71 545	0,19	-10 273

Not 8 Goodwill

Koncernen

	2023-08-31	2022-08-31
Ingående anskaffningsvärden	4 372 330	4 372 330
Utgående ackumulerade anskaffningsvärden	4 372 330	4 372 330
Ingående avskrivningar	-4 324 774	-4 020 167
Årets avskrivningar	-19 678	-304 607
Utgående ackumulerade avskrivningar	-4 344 452	-4 324 774
Utgående redovisat värde	27 878	47 556

2024022711317

Not 9 Byggnader och mark Koncernen

Avser fastigheterna:

Olidan 6:1 med taxeringsvärde 3 954 tkr, varav byggnad 3 074 tkr.

Olidan 3:14 och Olidan 5:18 vilka är samtaxerade till 233 tkr

Olidan 5:19 med taxeringsvärdet 3 576 tkr, varav byggnad 2 551 tkr.

	2023-08-31	2022-08-31
Ingående anskaffningsvärden	14 505 503	14 505 503
Utgående ackumulerade anskaffningsvärden	14 505 503	14 505 503
Ingående avskrivningar	-2 013 145	-1 756 837
Årets avskrivningar	-256 308	-256 308
Utgående ackumulerade avskrivningar	-2 269 453	-2 013 145
Utgående redovisat värde	12 236 050	12 492 358

Not 10 Maskiner och andra tekniska anläggningar Koncernen

	2023-08-31	2022-08-31
Ingående anskaffningsvärden	3 497 779	3 230 829
Inköp	3 549 450	224 000
Omklassificeringar	0	42 950
Utgående ackumulerade anskaffningsvärden	7 047 229	3 497 779
Ingående avskrivningar	-1 843 767	-1 415 385
Omklassificeringar	0	11 300
Årets avskrivningar	-1 033 125	-439 682
Utgående ackumulerade avskrivningar	-2 876 892	-1 843 767
Utgående redovisat värde	4 170 337	1 654 012

I posten föreligger inga tillgångar som nyttjas med finansiella leasingavtal.

Moderbolaget

	2023-08-31	2022-08-31
Ingående anskaffningsvärden	2 783 216	2 559 216
Inköp	1 090 407	224 000
Utgående ackumulerade anskaffningsvärden	3 873 623	2 783 216
Ingående avskrivningar	-1 170 306	-743 772
Årets avskrivningar	-615 414	-426 534
Utgående ackumulerade avskrivningar	-1 785 720	-1 170 306
Utgående redovisat värde	2 087 903	1 612 910

2024022711318

**Not 11 Inventarier, verktyg och installationer
Koncernen**

	2023-08-31	2022-08-31
Ingående anskaffningsvärden	23 362 348	21 423 067
Inköp	3 427 634	1 939 281
Försäljningar/utrangeringar	-3 765 400	0
Utgående ackumulerade anskaffningsvärden	23 024 582	23 362 348
Ingående avskrivningar	-10 512 301	-8 927 806
Försäljningar/utrangeringar	3 632 690	479 412
Årets avskrivningar	-2 617 032	-2 063 907
Utgående ackumulerade avskrivningar	-9 496 643	-10 512 301
Utgående redovisat värde	13 527 939	12 850 047

I posten ingår bilar som nyttjas under finansiella leasingavtal med 8 032 tkr (fg år 8 600 tkr).

Moderbolaget

	2023-08-31	2022-08-31
Inköp	1 243 970	0
Utgående ackumulerade anskaffningsvärden	1 243 970	0
Årets avskrivningar	-69 329	0
Utgående ackumulerade avskrivningar	-69 329	0
Utgående redovisat värde	1 174 641	0

**Not 12 Upparbetad med ej fakturerad intäkt
Koncernen**

	2023-08-31	2022-08-31
Upparbetade intäkter	88 019 791	20 002 881
Fakturerade delbelopp	-68 951 454	-9 254 849
	19 068 337	10 748 032

**Not 13 Förutbetalda kostnader och upplupna intäkter
Koncernen**

	2023-08-31	2022-08-31
Upplupna intäkter	0	106 295
Förutbetald hyra	113 360	49 329
Förutbetald försäkring	327 256	238 682
Övriga upplupna poster	357 427	121 205

2024022711319

	798 043	515 511
Not 14 Likvida medel Koncernen		
	2023-08-31	2022-08-31
Likvida medel		
Banktillgodohavande	31 245 152	34 855 903
	31 245 152	34 855 903
Moderbolaget		
	2023-08-31	2022-08-31
Likvida medel		
Banktillgodohavande	3 090 368	4 252 240
	3 090 368	4 252 240
Not 15 Avsättningar Koncernen		
	2023-08-31	2022-08-31
Uppskjuten skatteskuld		
Temporära skillnader avdragsgilla leasingkontrakt ¹	165 196	84 315
Obeskattade reserver i dotterbolag	42 588	42 588
	207 784	126 903
Not 16 Långfristiga skulder Koncernen		
De långfristiga skulderna faller till betalning enligt följande:		
	2023-08-31	2022-08-31
Mellan 1 till 5 år		
Skulder till kreditinstitut	1 346 143	5 152 435
	1 346 143	5 152 435
Senare än 5 år		
Skulder till kreditinstitut	2 300 500	5 224 000
	2 300 500	5 224 000
Not 17 Ställda säkerheter Koncernen		
	2023-08-31	2022-08-31
För skulder till kreditinstitut:		
Fastighetsinteckningar	7 530 000	10 580 000
Företagsinteckningar	4 380 000	4 380 000
Andra ställda säkerheter	16 000	16 000
	11 926 000	14 976 000

2024022711320

Not 18 Skulder som avser flera poster Koncernen

Koncernens lån om sammanlagt 8 933 651 kronor redovisas under följande poster i balansräkningen.

	2023-08-31	2022-08-31
Långfristiga skulder		
Övriga skulder till kreditinstitut	3 646 643	10 376 435
	3 646 643	10 376 435
Kortfristiga skulder		
Övriga skulder till kreditinstitut	5 287 008	3 738 056
	5 287 008	3 738 056

Not 19 Fakturerad men ej upparbetad intäkt Koncernen

	2023-08-31	2022-08-31
Upparbetade intäkter	17 053 140	41 402 618
Fakturerat delbelopp	-20 201 102	-45 808 631
	-3 147 962	-4 406 013

Not 20 Upplupna kostnader och förutbetalda intäkter Koncernen

	2023-08-31	2022-08-31
Upplupna löner och semesterlöner	4 687 256	4 932 739
Sociala avgifter	2 083 110	1 524 457
Övriga upplupna kostnader	4 342 262	3 092 388
	11 112 628	9 549 584

Moderbolaget

	2023-08-31	2022-08-31
Upplupna löner och semesterlöner	279 180	332 640
Sociala avgifter	87 718	104 515
Övriga upplupna kostnader	105 000	329 000
	471 898	766 155

Not 21 Räntor kassaflödesanalys Koncernen

	2023-08-31	2022-08-31
Erhållen ränta	176 335	19 036
Erlagd ränta	-531 649	-312 852
	-355 314	-293 816

2024022711321

Moderbolaget

	2023-08-31	2022-08-31
Erhållen ränta	83 994	0
	83 994	0

**Not 22 Resultat från andelar i koncernföretag
Moderbolaget**

	2022-09-01 -2023-08-31	2021-09-01 -2022-08-31
Erhållna utdelningar	11 460 000	5 096 000
Resultat vid avyttringar	-90 000	0
	11 370 000	5 096 000

**Not 23 Resultat från övriga företag som det finns ägarintresse i
Moderbolaget**

Avser utdelning från Svenska Teknikingenjörer i Gbg AB.

	2022-09-01 -2023-08-31	2021-09-01 -2022-08-31
Utdelningar	380 000	300 200
	380 000	300 200

**Not 24 Bokslutsdispositioner
Moderbolaget**

	2022-09-01 -2023-08-31	2021-09-01 -2022-08-31
Mottagna koncernbidrag	2 200 000	1 700 000
Lämnade koncernbidrag	-900 000	-700 000
	1 300 000	1 000 000

**Not 25 Andelar i koncernföretag
Moderbolaget**

	2023-08-31	2022-08-31
Ingående anskaffningsvärden	4 545 500	4 545 500
Försäljningar	-94 500	0
Utgående ackumulerade anskaffningsvärden	4 451 000	4 545 500
Utgående redovisat värde	4 451 000	4 545 500

2024022711322

Not 26 Specifikation andelar i koncernföretag

Moderbolaget

Namn	Kapital- andel	Rösträtts- andel	Antal andelar	Bokfört värde
Svenska Teknikingenjörer STING AB	100%	100%	1 000	3 300 000
Bro Underhåll & Service BUS AB	91%	91%	45 500	45 500
Olidan 6:1 AB	100%	100%	1 000	100 000
Olidan 5:19 AB	100%	100%	50 000	50 000
Strömmarns Bryggeri AB	91%	91%	455	955 500
				4 451 000

	Org.nr	Säte
Svenska Teknikingenjörer STING AB	556718-1317	Trollhättan
Bro Underhåll & Service BUS AB	556817-7504	Trollhättan
Olidan 6:1 AB	556710-3196	Trollhättan
Olidan 5:19 AB	559064-9298	Trollhättan
Strömmarns Bryggeri AB	559204-2930	Trollhättan

Underkoncern Bro Underhåll & Service BUS AB:

Melloff Bygg AB, org nr 556463-5091, kapitalandel 91 %, säte Trollhättan

Trollhätteruckel AB, org nr 556993-5470, kapitalandel 100%, säte Trollhättan

Not 27 Andra långfristiga värdepappersinnehav

Moderbolaget

Utgör 19 % av aktierna i det tidigare helägda dotterbolaget Svenska Teknikingenjörer Gbg AB.

	2023-08-31	2022-08-31
Ingående anskaffningsvärden	47 500	47 500
Utgående ackumulerade anskaffningsvärden	47 500	47 500
Utgående redovisat värde	47 500	47 500

2024022711323

**Not 28 Disposition av vinst eller förlust
Moderbolaget**

2023-08-31

Förslag till vinstdisposition

Styrelsen föreslår att till förfogande stående vinstmedel:

balanserad vinst	6 307 232
årets vinst	11 709 006
	18 016 238

disponeras så att till aktieägare utdelas i ny räkning överföres	4 000 000
	14 016 238
	18 016 238

**Not 29 Antal aktier och kvotvärde
Moderbolaget**

Namn	Antal aktier	Kvot- värde
Antal A-Aktier i moderbolaget	50 000	1
	50 000	

**Not 30 Eventualförpliktelser
Koncernen**

	2023-08-31	2022-08-31
Generell borgen för dotterbolag	5 235 500	5 235 500
Generell borgen för andra företag	1 040 000	1 040 000
	6 275 500	6 275 500

Moderbolaget

	2023-08-31	2022-08-31
Generell borgen för dotterbolag	2 500 000	2 500 000
Generell borgen för andra bolag	1 040 000	1 040 000
	3 540 000	3 540 000

2024022711324

Not 31 Väsentliga händelser efter räkenskapsårets slut
Koncernen
Moderbolaget

Efter räkenskapsårets utgång har koncernens bolag haft en fortsatt stark ordergång och kontrakt har tecknats som sträcker sig för flera år framåt samt tjänsteutbudet har en stark efterfrågan. Ledningen ser som helhet positivt på koncernens framtida verksamhet.

Resultat- och balansräkningen kommer att föreläggas på årsstämma för fastställelse.

Den dag som framgår av min elektroniska underskrift

Trollhättan

Hans Aderum
Ordförande

Per Säresand Sikström

Min revisionsberättelse har lämnats den dag som framgår av min elektroniska underskrift

Daniel Larsson
Auktoriserad revisor

Deltagare

GANTRY AB 556845-8052 Sverige

Signerat med Svenskt BankID

Namn returnerat från Svenskt BankID: HANS ADERUM

Hans Aderum

2024-01-09 09:18:39 UTC

Datum

Leveranskanal: E-post
IP-adress: 62.80.199.72

Signerat med Svenskt BankID

Namn returnerat från Svenskt BankID: PER-OTTO SÄRESAND
SIKSTRÖM

Per Säresand Säkström

2024-01-09 08:36:22 UTC

Datum

Leveranskanal: E-post
IP-adress: 62.80.199.72

DANIEL LARSSON Sverige

Signerat med Svenskt BankID

Namn returnerat från Svenskt BankID: Sven Daniel Larsson

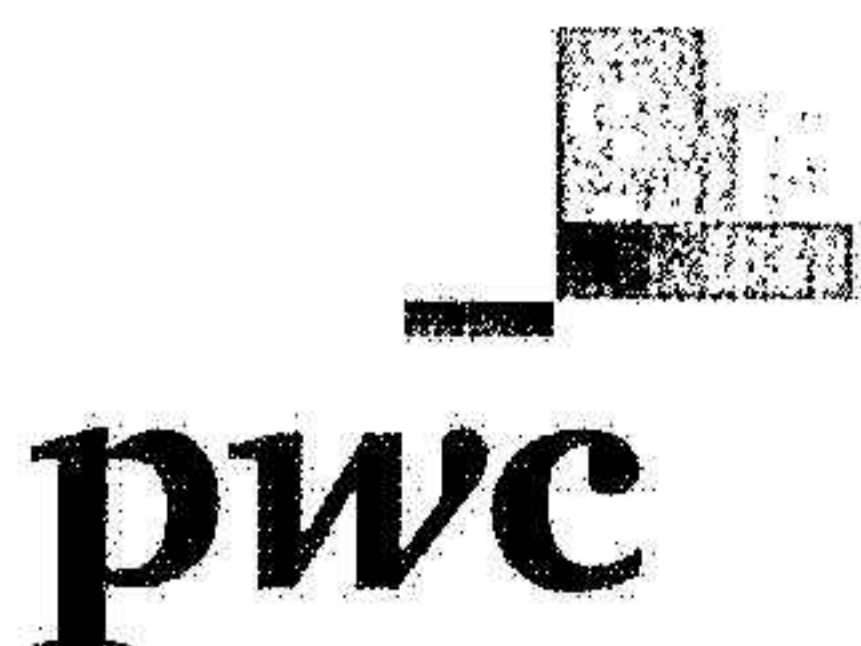
Daniel Larsson

2024-01-10 08:13:32 UTC

Datum

Leveranskanal: E-post
IP-adress: 34.99.63.45

2024022711325



2024022711326

Revisionsberättelse

Till bolagsstämman i Gantry AB, org.nr 556845-8052

Rapport om årsredovisningen och koncernredovisningen

Uttalanden

Jag har utfört en revision av årsredovisningen och koncernredovisningen för Gantry AB för räkenskapsåret 1 september 2022 till 31 augusti 2023.

Enligt min uppfattning har årsredovisningen och koncernredovisningen upprättats i enlighet med årsredovisningslagen och ger en i alla väsentliga avseenden rättvisande bild av moderbolagets och koncernens finansiella ställning per 31 augusti 2023 och av dess finansiella resultat och kassaflöde för året enligt årsredovisningslagen. Förvaltningsberättelsen är förenlig med årsredovisningens och koncernredovisningens övriga delar.

Jag tillstyrker därför att bolagsstämman fastställer resultaträkningen och balansräkningen för moderbolaget och koncernen.

Grund för uttalanden

Jag har utfört revisionen enligt International Standards on Auditing (ISA) och god revisions sed i Sverige. Mitt ansvar enligt dessa standarder beskrivs närmare i avsnittet "Revisorns ansvar". Jag är oberoende i förhållande till moderbolaget och koncernen enligt god revisors sed i Sverige och har i övrigt fullgjort mitt yrkesetiska ansvar enligt dessa krav.

Jag anser att de revisionsbevis jag har inhämtat är tillräckliga och ändamålsenliga som grund för mina uttalanden.

Styrelsens ansvar

Det är styrelsen som har ansvaret för att årsredovisningen och koncernredovisningen upprättas och att den ger en rättvisande bild enligt årsredovisningslagen. Styrelsen ansvarar även för den interna kontroll som den bedömer är nödvändig för att upprätta en årsredovisning och koncernredovisning som inte innehåller några väsentliga felaktigheter, vare sig dessa beror på oegentligheter eller misstag.

Vid upprättandet av årsredovisningen och koncernredovisningen ansvarar styrelsen för bedömningen av moderbolagets och koncernens förmåga att fortsätta verksamheten. De upplyser, när så är tillämpligt, om förhållanden som kan påverka förmågan att fortsätta verksamheten och att använda antagandet om fortsatt drift. Antagandet om fortsatt drift tillämpas dock inte om styrelsen avser att likvidera bolaget, upphöra med verksamheten eller inte har något realistiskt alternativ till att göra något av detta.

Revisorns ansvar

Mina mål är att uppnå en rimlig grad av säkerhet om huruvida årsredovisningen och koncernredovisningen som helhet inte innehåller några väsentliga felaktigheter, vare sig dessa beror på oegentligheter eller misstag, och att lämna en revisionsberättelse som innehåller mina uttalanden. Rimlig säkerhet är en hög grad av säkerhet, men är ingen garanti för att en revision som utförs enligt ISA och god revisions sed i Sverige alltid kommer att upptäcka en väsentlig felaktighet om en sådan finns. Felaktigheter kan uppstå på grund av oegentligheter eller misstag och anses vara väsentliga om de enskilt eller tillsammans rimligen kan förväntas påverka de ekonomiska beslut som användare fattar med grund i årsredovisningen och koncernredovisningen.

En ytterligare beskrivning av mitt ansvar för revisionen av årsredovisningen och koncernredovisningen finns på Revisorsinspektionens webbplats: www.revisorsinspektionen.se/revisornsansvar. Denna beskrivning är en del av revisionsberättelsen.

Rapport om andra krav enligt lagar och andra författningar

Uttalanden

Utöver min revision av årsredovisningen och koncernredovisningen har jag även utfört en revision av styrelsens förvaltning för Gantry AB för räkenskapsåret 1 september 2022 till 31 augusti 2023 samt av förslaget till dispositioner beträffande bolagets vinst eller förlust.

Jag tillstyrker att bolagsstämman disponerar vinsten enligt förslaget i förvaltningsberättelsen och beviljar styrelsens ledamöter ansvarsfrihet för räkenskapsåret.

Grund för uttalanden


Jag har utfört revisionen enligt god revisions sed i Sverige. Mitt ansvar enligt denna beskrivs närmare i avsnittet "Revisorns ansvar". Jag är oberoende i förhållande till moderbolaget och koncernen enligt god revisors sed i Sverige och har i övrigt fullgjort mitt yrkesetiska ansvar enligt dessa krav.

Jag anser att de revisionsbevis jag har inhämtat är tillräckliga och ändamålsenliga som grund för mina uttalanden.

Styrelsens ansvar

Det är styrelsen som har ansvaret för förslaget till dispositioner beträffande bolagets vinst eller förlust. Vid förslag till utdelning innefattar detta bland annat en bedömning av om utdelningen är försvarlig med hänsyn till de krav som moderbolagets och koncernens verksamhetsart, omfattning och risker ställer på storleken av bolagets egna kapital, konsolideringsbehov, likviditet och ställning i övrigt.

Styrelsen ansvarar för bolagets organisation och förvaltningen av bolagets angelägenheter. Detta innefattar bland annat att fortlöpande bedöma moderbolagets och koncernens ekonomiska situation och att tillse att bolagets organisation är utformad så att bokföringen, medelsförvaltningen och bolagets ekonomiska angelägenheter i övrigt kontrolleras på ett betryggande sätt.



2024022711327

Revisorns ansvar

Mitt mål beträffande revisionen av förvaltningen, och därmed mitt uttalande om ansvarsfrihet, är att inhämta revisionsbevis för att med en rimlig grad av säkerhet kunna bedöma om någon styrelseledamot i något väsentligt avseende:

- företagit någon åtgärd eller gjort sig skyldig till någon försummelse som kan föranleda ersättningsskyldighet mot bolaget, eller
- på något annat sätt handlat i strid med aktiebolagslagen, årsredovisningslagen eller bolagsordningen.

Mitt mål beträffande revisionen av förslaget till dispositioner av bolagets vinst eller förlust, och därmed mitt uttalande om detta, är att med rimlig grad av säkerhet bedöma om förslaget är förenligt med aktiebolagslagen.

Rimlig säkerhet är en hög grad av säkerhet, men ingen garanti för att en revision som utförs enligt god revisionssed i Sverige alltid kommer att upptäcka åtgärder eller försummelser som kan föranleda ersättningsskyldighet mot bolaget, eller att ett förslag till dispositioner av bolagets vinst eller förlust inte är förenligt med aktiebolagslagen.

En ytterligare beskrivning av mitt ansvar för revisionen av förvaltningen finns på Revisorsinspektionens webbplats: www.revisorsinspektionen.se/revisornsansvar. Denna beskrivning är en del av revisionsberättelsen.

Trollhättan den dag som framgår av min elektroniska signatur.

Daniel Larsson
Auktoriserad revisor

Deltagare

DANIEL LARSSON Sverige

Signerat med Svenskt BankID

Namn returnerat från Svenskt BankID: Sven Daniel Larsson

Daniel Larsson

2024-01-10 08:13:15 UTC

Datum

Leveranskanal: E-post
IP-adress: 34.99.63.45

2024022711328