

Årsredovisning

för

Dala Skärteknik AB

559158-3348

Räkenskapsåret


2023

Fastställelseintyg

Undertecknad styrelseledamot i Dala Skärteknik AB intygar, dels att denna kopia av årsredovisningen stämmer överens med originalet, dels att resultaträkningen och balansräkningen i årsredovisningen har fastställts på årsstämma 2024-03-25. Årsstämman beslutade att godkänna styrelsens förslag till resultatdisposition.

Malung 2024-03-25

Emil Bengtsson



Årsredovisning
för
Dala Skärteknik AB
559158-3348
Räkenskapsåret
2023

Styrelsen för Dala Skärteknik AB avger följande årsredovisning för räkenskapsåret 2023.

Årsredovisningen är upprättad i svenska kronor, SEK. Om inte annat särskilt anges, redovisas alla belopp i hela kronor (kr). Uppgifter inom parentes avser föregående år.

Förvaltningsberättelse

Verksamheten

Allmänt om verksamheten

Företaget utför skärning, svetsning och konstruktion inom bygg och entreprenad.

Företaget har sitt säte i Malung.

Flerårsöversikt (Tkr)	2023	2022	2021	2020
Nettoomsättning	7 673	6 511	8 169	2 981
Resultat efter finansiella poster	1 723	1 013	1 629	84
Soliditet (%)	61,1	73,1	78,3	77,3

Förändringar i eget kapital

	Aktie- kapital	Balanserat resultat	Årets resultat	Totalt
Belopp vid årets ingång	200 000	29 062	724 022	953 084
Disposition enligt beslut av årsstämman:				
Balanseras i ny räkning		724 022	-724 022	0
Årets resultat			1 441 159	1 441 159
Belopp vid årets utgång	200 000	753 084	1 441 159	2 394 243

Resultatdisposition

Styrelsen föreslår att till förfogande stående vinstmedel (kronor):

balanserad vinst	753 084
årets vinst	1 441 159
	2 194 243
disponeras så att	
i ny räkning överföres	2 194 243
	2 194 243

Företagets resultat och ställning i övrigt framgår av efterföljande resultat- och balansräkning med noter.

Resultaträkning

Not

2023-01-01
-2023-12-31

2022-01-01
-2022-12-31

Rörelseintäkter, lagerförändringar m. m.

Nettoomsättning

7 673 470

6 511 401

Övriga rörelseintäkter

0

450 400

Summa rörelseintäkter, lagerförändringar m.m.

7 673 470

6 961 801

Rörelsekostnader

Råvaror och förnödenheter

-4 601 872

-5 026 987

Övriga externa kostnader

-1 218 165

-803 978

Avskrivningar av materiella anläggningstillgångar

-130 592

-112 904

Summa rörelsekostnader

-5 950 629

-5 943 869

Rörelseresultat

1 722 841

1 017 932

Finansiella poster

Övriga ränteintäkter och liknande resultatposter

1 123

79

Räntekostnader och liknande resultatposter

-707

-4 970

Summa finansiella poster

416

-4 891

Resultat efter finansiella poster

1 723 257

1 013 041

Bokslutsdispositioner

Förändring av överavskrivningar

91 689

-98 263

Summa bokslutsdispositioner

91 689

-98 263

Resultat före skatt

1 814 946

914 778

Skatter

Skatt på årets resultat

-373 787

-190 756

Årets resultat

1 441 159

724 022

Balansräkning

Not

2023-12-31

2022-12-31

TILLGÅNGAR

Anläggningstillgångar

Materiella anläggningstillgångar

Inventarier, verktyg och installationer

3

157 429

288 021

Summa materiella anläggningstillgångar

157 429

288 021

Summa anläggningstillgångar

157 429

288 021

Omsättningstillgångar

Varulager m. m.

Råvaror och förnödenheter

73 235

89 240

Summa varulager

73 235

89 240

Kortfristiga fordringar

Kundfordringar

2 126 426

511 274

Övriga fordringar

1 076

77 989

Förutbetalda kostnader och upplupna intäkter

34 345

0

Summa kortfristiga fordringar

2 161 847

589 263

Kassa och bank

Kassa och bank

1 612 428

509 062

Summa kassa och bank

1 612 428

509 062

Summa omsättningstillgångar

3 847 510

1 187 565

SUMMA TILLGÅNGAR

4 004 939

1 475 586

Balansräkning

Not

2023-12-31

2022-12-31

EGET KAPITAL OCH SKULDER

Eget kapital

Bundet eget kapital

Aktiekapital

200 000

200 000

Summa bundet eget kapital

200 000

200 000

Fritt eget kapital

Balanserat resultat

753 084

29 062

Årets resultat

1 441 159

724 022

Summa fritt eget kapital

2 194 243

753 084

Summa eget kapital

2 394 243

953 084

Obeskattade reserver

Akkumulerade överavskrivningar

66 654

158 343

Summa obeskattade reserver

66 654

158 343

Kortfristiga skulder

Leverantörsskulder

925 002

345

Skatteskulder

28 541

57 447

Övriga skulder

575 499

291 367

Upplupna kostnader och förutbetalda intäkter

15 000

15 000

Summa kortfristiga skulder

1 544 042

364 159

SUMMA EGET KAPITAL OCH SKULDER

4 004 939

1 475 586

Noter

Not 1 Redovisningsprinciper

Allmänna upplysningar

Årsredovisningen är upprättad i enlighet med årsredovisningslagen och Bokföringsnämndens allmänna råd (BFNAR 2016:10) om årsredovisning i mindre företag.

Avskrivning

Tillämpade avskrivningstider:

Inventarier 5 år


Not 3 Inventarier, verktyg och installationer

	2023-12-31	2022-12-31
Ingående anskaffningsvärden	688 007	713 790
Inköp		180 000
Erhållna statliga bidrag		-205 783
Utgående ackumulerade anskaffningsvärden	688 007	688 007
Ingående avskrivningar	-399 986	-287 082
Årets avskrivningar	-130 592	-112 904
Utgående ackumulerade avskrivningar	-530 578	-399 986
Utgående redovisat värde	157 429	288 021

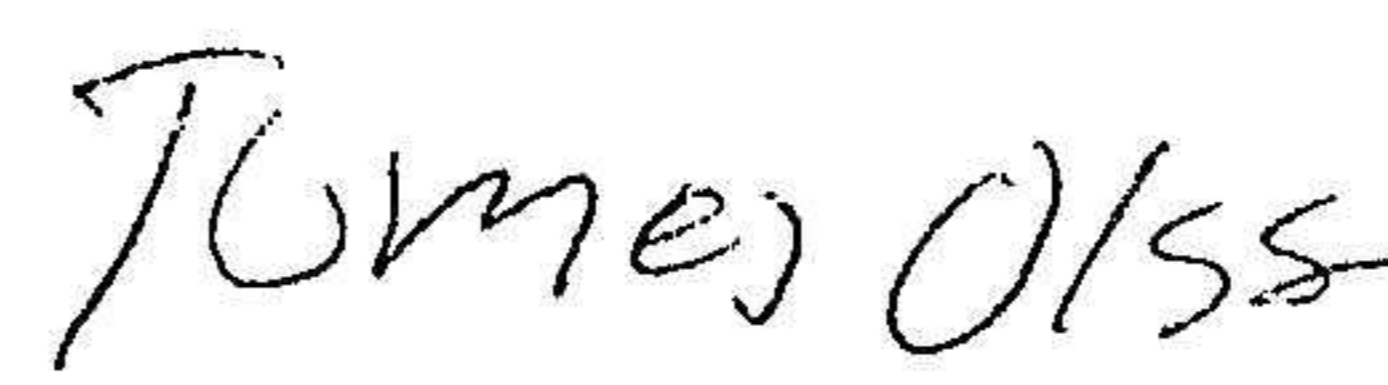
Not 4 Eventualförpliktelser

	2023-12-31	2022-12-31
Villkorlig skuld för statligt bidrag	0	20 578
	0	20 578

Malung 2024-03-25



Emil Bengtsson
Ordförande



Tomas Olsson