

**Årsredovisning för
Pionen 2.0 Aktiebolag
556474-8167**


**Räkenskapsåret
2022-01-01 – 2022-12-31**

Innehållsförteckning:	Sida
Förvaltningsberättelse	1
Resultaträkning	2
Balansräkning	3 - 4
Noter och underskrifter	5

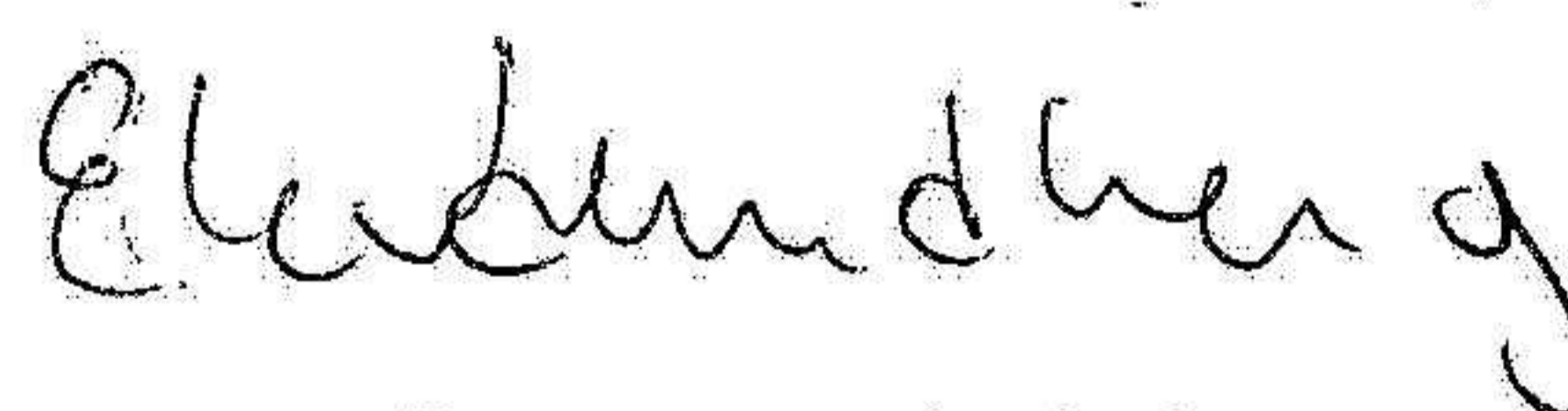
Undertecknad styrelseledamot i Pionen 2.0 Aktiebolag intygar att resultaträkningen och balansräkningen i årsredovisningen har fastställts på årsstämman den 2 mars 2023. Årsstämman beslutade att godkänna styrelsens förslag till hur vinsten ska disponeras.

Jag intygar också att innehållet i årsredovisningen och revisionsberättelsen stämmer överens med originalen.

Lund 2023-03-02



Erik Lundberg, verkställande direktör



Else Lundberg, styrelseledamot

Förvaltningsberättelse

Styrelsen och verkställande direktören för Pionen 2.0 Aktiebolag, 556474-8167, med säte i Lund får härmed avge årsredovisning för räkenskapsåret 2021.

Verksamheten

Bolaget registrerades 1993 och bedriver veterinärmedicinsk konsultverksamhet samt import och försäljning av medicinsk utrustning och produkter för sällskapsdjur samt bedriver handel med värdepapper och finansiella instrument. Ny firma registrerades 2017-02-18, tidigare firma Dalbyveterinären AB. Rörelse avseende veterinärklinik avyttrades 2017.

Flerårsöversikt

	Belopp i kkr			
	2022	2021	2020	2019
Nettoomsättning	76	28	98	377
Resultat efter finansiella poster	425	-4	-287	-548
Soliditet, %	96	93	93	93

Eget kapital

	Aktie kapital	Reserv fond	Fritt eget kapital
Vid årets början	100 000	20 000	6 961 120
Utdelning			-609 000
Årets resultat			800 008
Vid årets slut	100 000	20 000	7 152 128

Resultatdisposition

	Belopp i kr
Styrelsen föreslår att till förfogan stående medel:	
balanserat resultat	6 232 120
årets resultat	800 008
Totalt	7 032 128
disponeras för	
utdelning, 5820 kr per aktie	582 000
balanseras i ny räkning	6 450 128
Summa	7 032 128

Utdelningen kommer att betalas ut senast en vecka efter årsstämmodagen. Styrelsen och verkställande direktören anser att den föreslagna vinstutdelningen är försvarlig med hänsyn till krav som verksamhetens art, omfattning och risker ställer på storleken av det egna kapitalet samt bolagets konsolideringsbehov, likviditet och ställning i övrigt. Bolagets resultat och ställning framgår av efterföljande resultat- och balansräkningar med noter

Resultaträkning

Belopp i kr

Not	2022-01-01- 2022-12-31	2021-01-01- 2021-12-31
-----	---------------------------	---------------------------

Rörelseintäkter

Nettoomsättning	75 967 kr	27 552 kr
Övriga rörelseintäkter	1 847 402 kr	1 635 302 kr
Summa rörelseintäkter	1 923 369 kr	1 662 854 kr

Rörelsekostnader

Råvaror och förnödenheter		
Övriga externa kostnader	18 166 kr	- 85 618 kr
Personalkostnader	2 1 486 964 kr	-1 581 856 kr
Avskrivn. av materiella anläggningstillgångar	- kr	- kr
Summa rörelsekostnader	1 505 130 kr	- 1 667 474 kr

Rörelseresultat

	425 455 kr	- 4 618 kr
--	------------	------------

Finansiella poster

Ränteintäkter och liknande resultatposter	21 kr	156 kr
Räntekostnader och liknande resultatposter	- 54 kr	- kr
Summa finansiella poster	- 33 kr	156 kr

Resultat efter finansiella poster

	425 422 kr	- 4 464 kr
--	------------	------------

Bokslutsdispositioner

Förändring av periodiseringsfonder	599 000 kr	713 617 kr
Förändring av överavskrivningar	- kr	- kr
Summa bokslutsdispositioner	599 000 kr	713 617 kr

Resultat före skatt

	1 024 422 kr	709 153 kr
--	--------------	------------

Skatter

Skatt på årets resultat	- 224 415 kr	- 160 328 kr
Slutlig skatt 2021	1 kr	
Årets resultat	800 008 kr	548 825 kr

Balansräkning

Belopp i kr

Not

2022-12-31

2021-12-31

Tillgångar**Anläggningstillgångar****Finansiella anläggningstillgångar**

Andra långsiktiga värdepappersinnehav

7 930 000 kr

7 930 000 kr

Summa finansiella anläggningstillgångar

7 930 000 kr

7 930 000 kr

Summa anläggningstillgångar

7 930 000 kr

7 930 000 kr

Omsättningstillgångar**Kortfristiga fordringar**

Kundfordringar

23 456 kr

Övriga fordringar

13 981 kr

80 878 kr

Summa kortfristiga fordringar

37 437 kr

80 878 kr

Kassa och bank

Kassa och bank

431 128 kr

878 454 kr

Summa kassa och bank

431 128 kr

878 454 kr

Summa omsättningstillgångar

468 565 kr

959 332 kr

Summa tillgångar

8 398 565 kr

8 889 332 kr

Balansräkning

Belopp i kr

Not

2022-12-31

2021-12-31

Eget kapital och skulder**Eget kapital****Bundet eget kapital**

Aktiekapital

100 000 kr

100 000 kr

Reservfond

20 000 kr

20 000 kr

Summa bundet eget kapital

120 000 kr

120 000 kr

Fritt eget kapital

Balanserat resultat

6 232 120 kr

6 292 295 kr

Årets resultat

800 008 kr

548 825 kr

Summa fritt eget kapital

7 032 128 kr

6 841 120 kr

Summa eget kapital

7 152 128 kr

6 961 120 kr

Obeskattade reserver

Periodiseringsfonder

1 115 383 kr

1 714 383 kr

Summa obeskattande reserver

1 115 383 kr

1 714 383 kr

Kortfristiga skulder

Leverantörsskulder

- kr

5 563 kr

Skatteskulder

31 325 kr

95 465 kr

Övriga skulder

99 729 kr

112 801 kr

Upplupna kostnader och förutbetalda intäkter

- kr

- kr

Summa kortfristiga skulder

131 054 kr

213 829 kr

Summa eget kapital och skulder

8 398 565 kr

8 889 332 kr

Noter

Not 1 Redovisningsprinciper

Årsredovisningen har upprättats i enlighet med Årsredovisningslagen och Bokföringsnämndens allmänna råd BFNAR 2016:10 Årsredovisning i mindre företag

Materiella anläggningstillgångar saknas 2022

Definition av nyckeltal

Nettoomsättning

Rörelsens huvudintäkter, fakturerade kostnader, sidointäkter samt intäktskorrigeringar

Övriga rörelseintäkter

Intäkt försåld Goodwill

Resultat efter finansiella poster

Resultat efter finansiella intäkter och kostnader, men före extraordinära intäkter och kostnader.

Soliditet

Eget kapital och obeskattade reserver med avdrag för uppskjuten skatt i förhållande till balansomslutningen

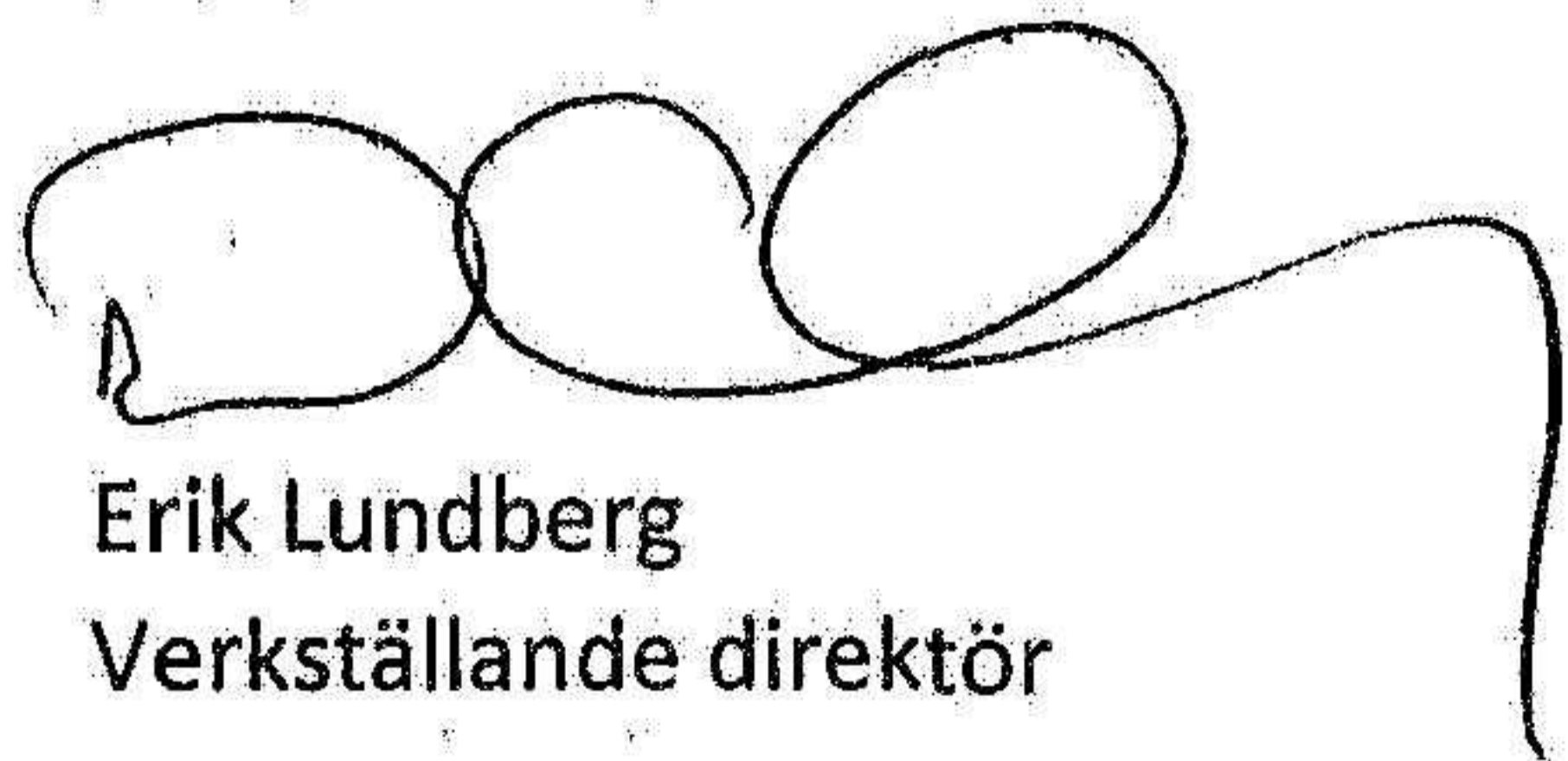
Not 2 Anställda och personalkostnader

Personal


	2022-01-01- 2022-12-31	2021-01-01- 2021-12-31
Medeltalet anställda	2	2
Summa	2	2

Underskrifter

Lund 2023-03-02



Erik Lundberg
Verkställande direktör



Else Lundberg
Styrelseledamot