


Fastställelseintyg - Peblo Production AB, 556904-9942

Jag intygar att resultaträkningen och balansräkningen har fastställts på årsstämma 2024-06-27.

Årsstämman beslöt att godkänna styrelsens förslag till vinstdisposition.

Jag intygar att innehållet överensstämmer med originalet och att originalet undertecknats av samtliga personer som enligt lag ska underteckna dessa.

NAJVIKEN 240627


Peter Lindblom
Verkställande Direktör

2024073022260

Årsredovisning för

Peblo Production AB

556904-9942

Räkenskapsåret

2023-01-01 - 2023-12-31

Förvaltningsberättelse	1
Resultaträkning	2
Balansräkning	3
Noter	5
Underskrifter	5

Förvaltningsberättelse

Styrelsen för Peblo Production AB, 556904-9942, avger följande årsredovisning för räkenskapsåret 2023-01-01 - 2023-12-31.

Verksamheten

Allmänt om verksamheten

Företaget med säte i Hudiksvall registrerades år 2012 och bedriver sedan dess inom film och tv produktion. Verksamheten bedrivs i egna lokaler.

Flerårsöversikt

	2023	2022	2021	Belopp i kr 2020
Nettoomsättning	85 330	57 829	34 577	1 066 991
Resultat efter finansiella poster	-11 055	-43 502	-487 142	363 988
Soliditet %	90	79	60	63

Förändringar i eget kapital

	Aktiekapital	Balanserat resultat	Årets resultat
Belopp vid årets ingång	50 000	138 635	-43 617
Balanseras i ny räkning		-43 616	43 617
Årets resultat			-11 055
Belopp vid årets utgång	50 000	95 019	-11 055

Resultatdisposition

Till årsstämman förfogande står följande medel:

	Belopp i kr 2023-01-01- 2023-12-31
Balanserat resultat	95 018
Årets resultat	-11 055
Summa	83 963

Styrelsen föreslår att medlen disponeras enligt följande:

	2023-01-01- 2023-12-31
Balanseras i ny räkning	83 963
Summa	83 963

Resultaträkning

Belopp i kr

	Not	2023-01-01- 2023-12-31	2022-01-01- 2022-12-31
Rörelseintäkter, lagerförändringar m.m.			
Nettoomsättning		85 330	57 829
Övriga rörelseintäkter		19 966	50 000
Summa rörelseintäkter, lagerförändringar m.m.		105 296	107 829
Rörelsekostnader			
Övriga externa kostnader		-68 868	-69 031
Personalkostnader	2	-48 650	-82 001
Summa rörelsekostnader		-117 518	-151 032
Rörelseresultat		-12 222	-43 203
Finansiella poster			
Övriga ränteintäkter och liknande resultatposter		1 126	-
Räntekostnader och liknande resultatposter		41	-299
Summa finansiella poster		1 167	-299
Resultat efter finansiella poster		-11 055	-43 502
Resultat före skatt		-11 055	-43 502
Skatter			
Skatt på årets resultat		-	-115
Årets resultat		-11 055	-43 617

2024075022254

Balansräkning

Belopp i kr

Not

2023-12-31

2022-12-31

TILLGÅNGAR

Omsättningstillgångar

Kortfristiga fordringar

Kundfordringar

63 000

42 500

Övriga fordringar

81 731

29 575

Summa kortfristiga fordringar

144 731

72 075

Kassa och bank

Kassa och bank

3 940

111 869

Summa kassa och bank

3 940

111 869

Summa omsättningstillgångar

148 671

183 944

SUMMA TILLGÅNGAR

148 671

183 944

2024073022255

Balansräkning

Belopp i kr

Not

2023-12-31

2022-12-31

EGET KAPITAL OCH SKULDER

Eget kapital

Bundet eget kapital

Aktiekapital

50 000

50 000

Summa bundet eget kapital

50 000

50 000

Fritt eget kapital

Balanserat resultat

95 018

138 635

Årets resultat

-11 055

-43 617

Summa fritt eget kapital

83 963

95 018

Summa eget kapital

133 963

145 018

Kortfristiga skulder

Övriga skulder

9 708

16 926

Upplupna kostnader och förutbetalda intäkter

5 000

22 000

Summa kortfristiga skulder

14 708

38 926

SUMMA EGET KAPITAL OCH SKULDER

148 671

183 944

2024073022256

Noter

Belopp i kr om inget annat anges.

Not 1 Redovisningsprinciper


Årsredovisningen är upprättad i enlighet med årsredovisningslagen och Bokföringsnämndens allmänna råd (BFNAR 2016:10) om årsredovisning i mindre företag.


Not 2 Medelantalet anställda

2023-01-01- 2023-12-31	2022-01-01- 2022-12-31
---------------------------	---------------------------

Underskrifter

Näsviken


2024-06-27
Peter Lindblom Datum
Verkställande direktör


2024-06-27
Helena Andersson Datum
Styrelsesuppleant