

**Årsredovisning**  
för  
**IFK Osby Fotboll AB**  
556967-1661

Räkenskapsåret  
2022-05-01 – 2023-04-30

**Fastställelseintyg**

Undertecknad styrelseledamot i IFK Osby Fotboll AB intygar, dels att denna kopia av årsredovisningen stämmer överens med originalet, dels att resultaträkningen och balansräkningen i årsredovisningen har fastställts på årsstämma den 4 september 2023. Årsstämman beslutade att godkänna styrelsens förslag till resultatdisposition.

Osby den 4 september 2023

  
Ronny Nilsson

Styrelsen för IFK Osby Fotboll AB avger följande årsredovisning för räkenskapsåret 2022-05-01 – 2023-04-30.

Årsredovisningen är upprättad i svenska kronor, SEK. Om inte annat särskilt anges, redovisas alla belopp i hela kronor (kr). Uppgifter inom parentes avser föregående år.

## Förvaltningsberättelse

### Verksamheten

#### *Allmänt om verksamheten*

Drift och marknadsföring av IFK Osbys fotbollsverksamhet.

Företaget har sitt säte i Osby.

Flerårsöversikt (Tkr)	2022/23	2021/22	2020/21	2019/20
Nettoomsättning	0	0	0	0
Resultat efter finansiella poster	-186	-210	-212	-272
Soliditet (%)	98,0	98,5	98,9	99,2

### Förändringar i eget kapital

	Aktie- kapital	Balanserat resultat	Årets resultat	Totalt
Belopp vid årets ingång	50 000	6 751 547	-210 024	6 591 523
Disposition enligt beslut av årsstämman:				
Balanseras i ny räkning		-210 024	210 024	0
Årets resultat			-186 281	-186 281
<b>Belopp vid årets utgång</b>	<b>50 000</b>	<b>6 541 523</b>	<b>-186 281</b>	<b>6 405 242</b>

### Resultatdisposition

Styrelsen föreslår att till förfogande stående vinstmedel (kronor):

balanserad vinst	6 541 523
årets förlust	-186 281
	<b>6 355 242</b>
disponeras så att	
i ny räkning överföres	6 355 242
	<b>6 355 242</b>

Företagets resultat och ställning i övrigt framgår av efterföljande resultat- och balansräkning med noter.

## Resultaträkning

Not

2022-05-01  
-2023-04-30

2021-05-01  
-2022-04-30

Summa rörelseintäkter, lagerförändringar m.m.

0

0

### Rörelsekostnader

Övriga externa kostnader

-28 892

-52 635

Av- och nedskrivningar av materiella och immateriella  
anläggningstillgångar

-157 389

-157 389

Summa rörelsekostnader

-186 281

-210 024

Rörelseresultat

-186 281

-210 024

Resultat efter finansiella poster

-186 281

-210 024

Resultat före skatt

-186 281

-210 024

Årets resultat

-186 281

-210 024

<b>Balansräkning</b>	<b>Not</b>	<b>2023-04-30</b>	<b>2022-04-30</b>
<b>TILLGÅNGAR</b>			
<b>Anläggningstillgångar</b>			
<i>Materiella anläggningstillgångar</i>			
Byggnader och mark	2	6 506 006	6 663 394
Inventarier, verktyg och installationer	3	0	0
<b>Summa materiella anläggningstillgångar</b>		<b>6 506 006</b>	<b>6 663 394</b>
<b>Summa anläggningstillgångar</b>		<b>6 506 006</b>	<b>6 663 394</b>
<b>Omsättningstillgångar</b>			
<i>Kortfristiga fordringar</i>			
Övriga fordringar		0	280
Förutbetalda kostnader och upplupna intäkter		27 701	25 330
<b>Summa kortfristiga fordringar</b>		<b>27 701</b>	<b>25 610</b>
<b>Summa omsättningstillgångar</b>		<b>27 701</b>	<b>25 610</b>
<b>SUMMA TILLGÅNGAR</b>		<b>6 533 707</b>	<b>6 689 004</b>

## Balansräkning

Not

2023-04-30

2022-04-30

### EGET KAPITAL OCH SKULDER

#### Eget kapital

##### *Bundet eget kapital*

Aktiekapital

50 000

50 000

**Summa bundet eget kapital**

**50 000**

**50 000**

##### *Fritt eget kapital*

Balanserat resultat

6 541 523

6 751 547

Årets resultat

-186 281

-210 024

**Summa fritt eget kapital**

**6 355 242**

**6 541 523**

**Summa eget kapital**

**6 405 242**

**6 591 523**

#### Kortfristiga skulder

Övriga skulder

118 465

87 481

Upplupna kostnader och förutbetalda intäkter

10 000

10 000

**Summa kortfristiga skulder**

**128 465**

**97 481**

**SUMMA EGET KAPITAL OCH SKULDER**

**6 533 707**

**6 689 004**

## Noter

### Not 1 Redovisningsprinciper

#### Allmänna upplysningar

Årsredovisningen är upprättad i enlighet med årsredovisningslagen och Bokföringsnämndens allmänna råd (BFNAR 2016:10) om årsredovisning i mindre företag.

#### Avskrivning

Tillämpade avskrivningstider:

Byggnader	50 år
Inventarier, verktyg och installationer	5 år

### Not 2 Byggnader och mark

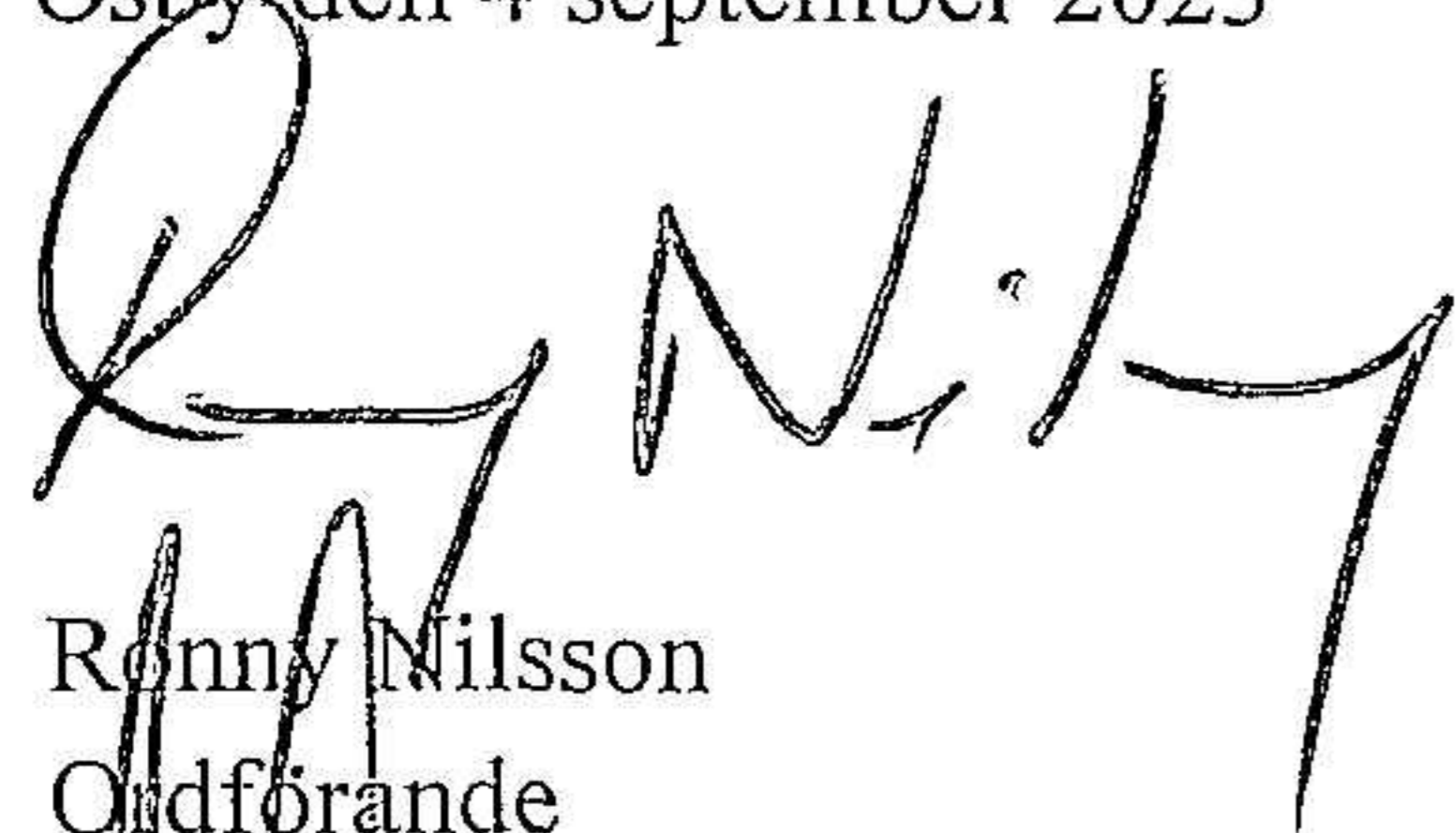
	2023-04-30	2022-04-30
Ingående anskaffningsvärden	7 869 469	7 869 469
<b>Utgående ackumulerade anskaffningsvärden</b>	<b>7 869 469</b>	<b>7 869 469</b>
Ingående avskrivningar	-1 206 074	-1 048 685
Årets avskrivningar	-157 389	-157 389
<b>Utgående ackumulerade avskrivningar</b>	<b>-1 363 463</b>	<b>-1 206 074</b>
<b>Utgående redovisat värde</b>	<b>6 506 006</b>	<b>6 663 395</b>

### Not 3 Inventarier, verktyg och installationer


	2023-04-30	2022-04-30
Ingående anskaffningsvärden	120 000	120 000
<b>Utgående ackumulerade anskaffningsvärden</b>	<b>120 000</b>	<b>120 000</b>
Ingående avskrivningar	-120 000	-120 000
<b>Utgående ackumulerade avskrivningar</b>	<b>-120 000</b>	<b>-120 000</b>
<b>Utgående redovisat värde</b>	<b>0</b>	<b>0</b>

2023100605064


Osby den 4 september 2023



Ronny Nilsson  
Ordförande



Magnus Björnsson



Björn Olsson