

Årsredovisning

för

GZ Investeringsbyrå AB

559297-7556

Räkenskapsåret 2023

Fastställelseintyg

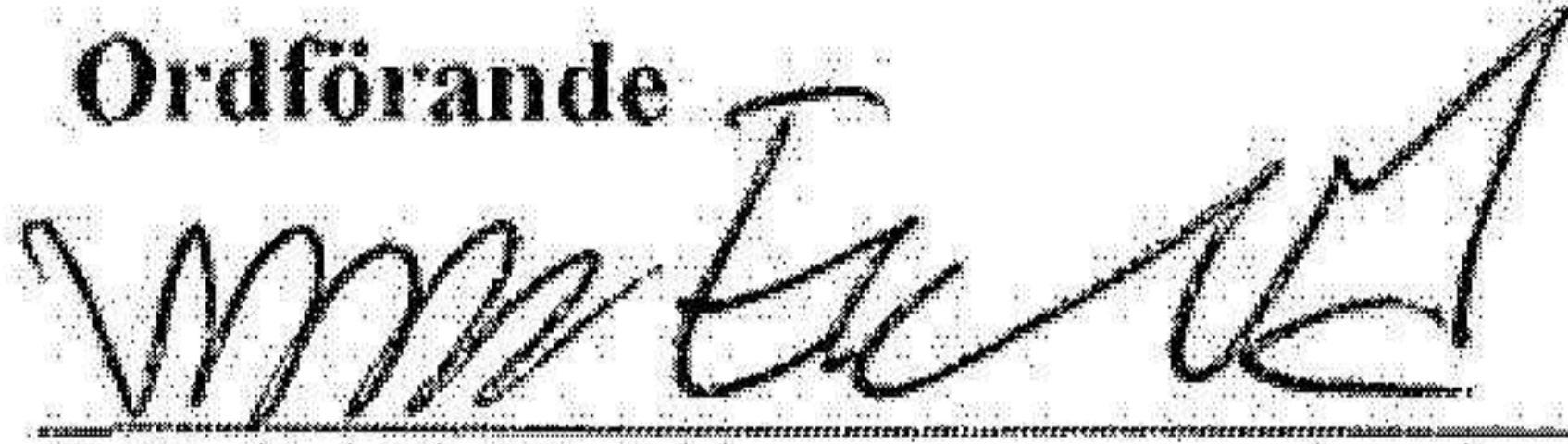
Undertecknad styrelseledamot i GZ investeringsbyrå AB intygar att resultaträkningen och balansräkningen har fastställts på årsstämman den 2024-04-27. Årsstämman beslutade att godkänna styrelsens förslag till hur vinsten ska disponeras.

Jag intygar också att innehållet i årsredovisningen stämmer överens med originalet.

Datum: 2024-04-27


Datum:

Ordförande



Viktor Eklind

Styrelsemedlem



Karl Lindell

Förvaltningsberättelse

Verksamheten

Bolaget har bedrivit verksamhet enligt bolagsordningen. Bolaget har under året fortsatt att investera i en kapitalförsäkring.

Företagets säte är Göteborg.

Räkenskapsåret omfattar 2023-01-01 – 2023-12-31.

Väsentliga händelser under räkenskapsåret

Inga väsentliga händelser har skett under året.

Flerårsöversikt (Tkr)

	2023	2022	2021	2020
Nettoomsättning:	0	0	12	0
Resultat efter finansiella poster	-1,3	-2	8	0
Soliditet	100%	95,6%	95,6%	100%

Förändringar i eget kapital

Resultatdisposition (SEK)

Styrelsen föreslår att till förfogande stående medel:

Från balanserad vinst/förlust	8 240
Från årets vinst/förlust	-1 332
Totalt	6 909

Disponeras enligt följande:

I ny balansräkning balanseras	6 909
Totalt	6 909

Bolaget resultat och ställning framgår av efterföljande resultat- och balansräkning med noter.

Resultaträkning

	2023-01-01- 2023-12-31	2022-01-01- 2022-12-31
Rörelseintäkter, lagerförändringar m.m.		
Nettoomsättning	0	0
Summa rörelseintäkter, lagerförändringar m.m.	0	0
Rörelsekostnader		
Handelsvaror	0	-407
Övriga externa kostnader	-1 540	-1 263
Summa rörelsekostnader	-1 540	-1 670
Rörelseresultat	-1 540	-1 670
Finansiella poster		
Övriga ränteintäkter och liknande resultatposter	232	16
Summa finansiella poster	232	16
Resultat efter finansiella poster	-1 332	-1 654
Resultat före skatt	-1 332	-1 654
Skatter		
Skatt på årets resultat	0	0
Årets resultat	-1 332	-1 654

Balansräkning

2024110607029

	2023-12-31	2022-12-31	2021-12-31
TILLGÅNGAR			
Anläggningstillgångar			
Finansiella anläggningstillgångar			
Andra långfristiga fordringar	33 000	20 000	0
Summa finansiella anläggningstillgångar	33 000	20 000	0
Summa anläggningstillgångar	33 000	20 000	0
Omsättningstillgångar			
Kortfristiga placeringar			
Övriga kortfristiga placeringar	0	0	11 000
Summa kortfristiga placeringar	0	0	11 000
Kortfristiga fordringar	6 261		
Kassa och bank			
Kassa och bank	14 544	14 759	25 465
Summa kassa och bank	14 544	14 759	25 465
Summa omsättningstillgångar	20 907	14 759	36 465
SUMMA TILLGÅNGAR	53 907	34 759	36 465

Balansräkning

2024110607030

	2023-12-31	2022-12-31
EGET KAPITAL OCH SKULDER		
Eget kapital		
Bundet eget kapital		
Aktiekapital	25 000	25 000
Summa bundet eget kapital	25 000	25 000
Fritt eget kapital		
Balanserat resultat	8 240	9 894
Årets resultat	-1 332	-1 654
Erhållna aktieägartillskott	25 638	
Summa fritt eget kapital	28 907	8 240
Summa eget kapital	53 907	33 240
Kortfristiga skulder		
Skatteskulder	0	1 621
Övriga skulder	0	-102
Upplupna kostnader och förutbetalda intäkter	0	0
Summa kortfristiga skulder	0	1 519
SUMMA EGET KAPITAL OCH SKULDER	53 907	34 759

Not 1 Redovisnings- och värderingsprinciper

Årsredovisningen är upprättad i enlighet med årsredovisningslagen och Bokföringsnämndens allmänna råd (BFNAR 2016:10) om årsredovisning i mindre företag.

Not 2 Definition av nyckeltal


Soliditet

Justerat eget kapital i procent av balansomslutning

Göteborg

Ordförande:

Viktor Eklind



Datum 2024-04-27

Styrelseledamot:

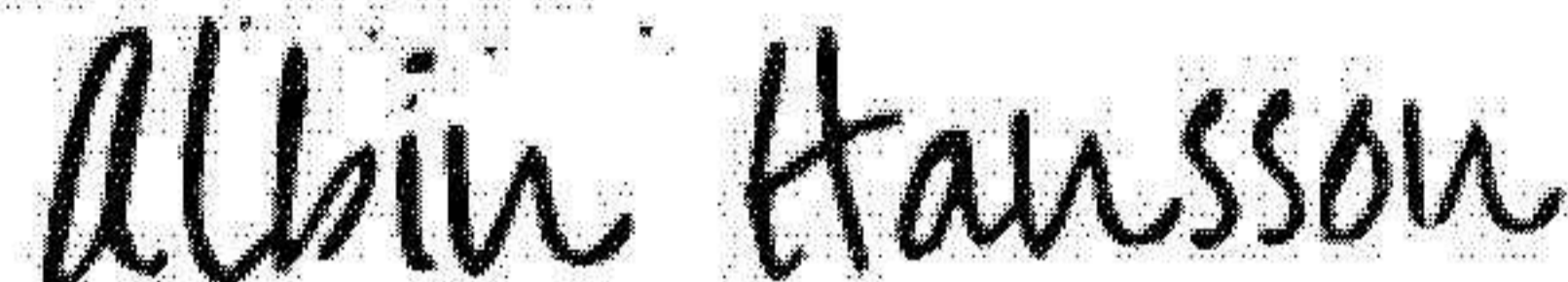
Martin Thunholm



Victor Collin



Albin Hansson



Karl Lindell

