

# ÅRSREDOVISNING

för

# **MANICAB Consulting AB**

Org.nr 556268 - 6997

Räkenskapsåret

**2025**

## Fastställelseintyg

Undertecknad styrelseledamot intygar härmed, dels att denna kopia av årsredovisningen överensstämmer med originalet, dels att resultat- och balansräkningen fastställts på ordinarie årsstämma 2026.01.29. Årsstämman beslöt tillika godkänna styrelsens förslag till resultatdisposition.

Onsala 2026.01.29

  
Rune Eyram

# Manicab Consulting AB

Org.nr 556268 - 6997

2026021001353

## ÅRSREDOVISNING FÖR TIDEN 2025.01.01 - 2025.12.31

Styrelsen för Manicab Consulting AB får härmed avgiva årsredovisning för räkenskapsåret 2025, bolagets trettioåttonde år.

## FÖRVALTNINGSBERÄTTELSE

### Verksamheten

Bolagets verksamhet består av ekonomisk rådgivning jämte därmed förenlig verksamhet.

Utveckling nyckeltal	2025	2024	2023	2022	2021
Nettoomsättning kr	101 845	140 080	173 025	188 605	177 125
Resultat efter finansiella poster kr	19 612	20 180	18 555	17 101	18 434
Balansomslutning kr	175 163	171 373	174 012	205 993	197 499
Soliditet %	97,1%	90,1%	79,4%	84,1%	80,9%
Medeltal anställda	1	1	1	1	1

### Förslag till vinstdisposition


Till bolagsstämmans förfogande står följande vinstmedel:

Balanserat i räkning per 2024.12.31	34 342
Årets vinst	<u>15 663</u>
<b>S u m m a</b>	<b><u>50 005</u></b>

Styrelsen föreslår att vinstmedlen disponeras så

att till aktieägarna utdelas	50 000
att i ny räkning överföres	<u>5</u>
<b>S u m m a</b>	<b><u>50 005</u></b>

Beträffande bolagets redovisade resultat för räkenskapsåret och ställningen 2025.12.31 hänvisas till efterföljande resultat- och balansräkningar.



# Manicab Consulting AB


2

Org.nr 556268 - 6997

2026021001354

## RESULTATRÄKNING

	<u>2025</u>	<u>2024</u>
Nettointäkter	101 845	140 080
<b>Summa intäkter</b>	<b>101 845</b>	<b>140 080</b>
<i>Rörelsens kostnader</i>		
Övriga externa kostnader	-40 373	-32 854
Personalkostnader	-106 352	-99 618
	<i>Not 1</i>	
<b>Rörelseresultat</b>	<b>-44 880</b>	<b>7 608</b>
Ränteintäkter	1 350	1 325
Utdelningar svenska börsbolag	11 601	11 247
Resultat värdepapper	51 541	0
<b>Resultat efter finansiella poster</b>	<b>19 612</b>	<b>20 180</b>
<b>Resultat före skatt</b>	<b>19 612</b>	<b>20 180</b>
Skatt	-3 949	-3 996
<b>ÅRETS RESULTAT</b>	<b>15 663</b>	<b>16 184</b>




# Manicab Consulting AB

3

Org.nr 556268 - 6997

2026021001355

<b>BALANSRÄKNING</b>		<b>2025.12.31</b>	<b>2024.12.31</b>
<b>TILLGÅNGAR</b>			
<b>Anläggningstillgångar</b>			
Värdepappersinnehav	Not 2	119 257	140 850
- <b>Summa</b> anläggningstillgångar		119 257	140 850
<b>Omsättningstillgångar</b>			
<i>Kortfristiga fordringar</i>			
Skattefordringar		1 964	786
Övriga fordringar		0	5 500
- <b>Summa</b> kortfristiga fordringar		1 964	6 286
<i>Likvida medel</i>			
Kassa och bank		53 942	24 237
- <b>Summa</b> omsättningstillgångar		55 906	30 523
<b>S U M M A TILLGÅNGAR</b>		<b>175 163</b>	<b>171 373</b>
<b>SKULDER OCH EGET KAPITAL</b>			
<b>Eget kapital</b> Not 3			
<i>Bundet eget kapital</i>			
Aktiekapital		100 000	100 000
Reservfond		20 000	20 000
- <b>Summa</b> bundet eget kapital		120 000	120 000
<i>Fritt eget kapital</i>			
Balanserad vinst		34 342	18 158
Årets resultat		15 663	16 184
- <b>Summa</b> fritt eget kapital		50 005	34 342
<b>Summa eget kapital</b>		<b>170 005</b>	<b>154 342</b>
<b>Kortfristiga skulder</b>			
Övriga skulder		0	0
Upplupna kostnader och förutbetalda intäkter		5 158	17 031
- <b>Summa</b> kortfristiga skulder		5 158	17 031
<b>S U M M A SKULDER OCH EGET KAPITAL</b>		<b>175 163</b>	<b>171 373</b>
Ställda Panter		inga	inga
Ansvarsförbindelser		inga	inga



Org.nr 556268 - 6997

2026021001356

## TILLÄGGSUPPLYSNINGAR

### Redovisningsprinciper

Årsredovisningen är upprättad i enlighet med årsredovisningslagen och BFNAR 2008:1 Årsredovisning i mindre aktiebolag.

Principerna är oförändrade i jämförelse med föregående år.

### Värderingsprinciper

Materiella anläggningstillgångar

Tillämpade avskrivningstider:

Antal år

Avskrivningsplan för maskiner och inventarier motsvarar beräknad livslängd.

Kontorsmöbler 15 år

Övriga kontorsinventarier och maskiner 5 år

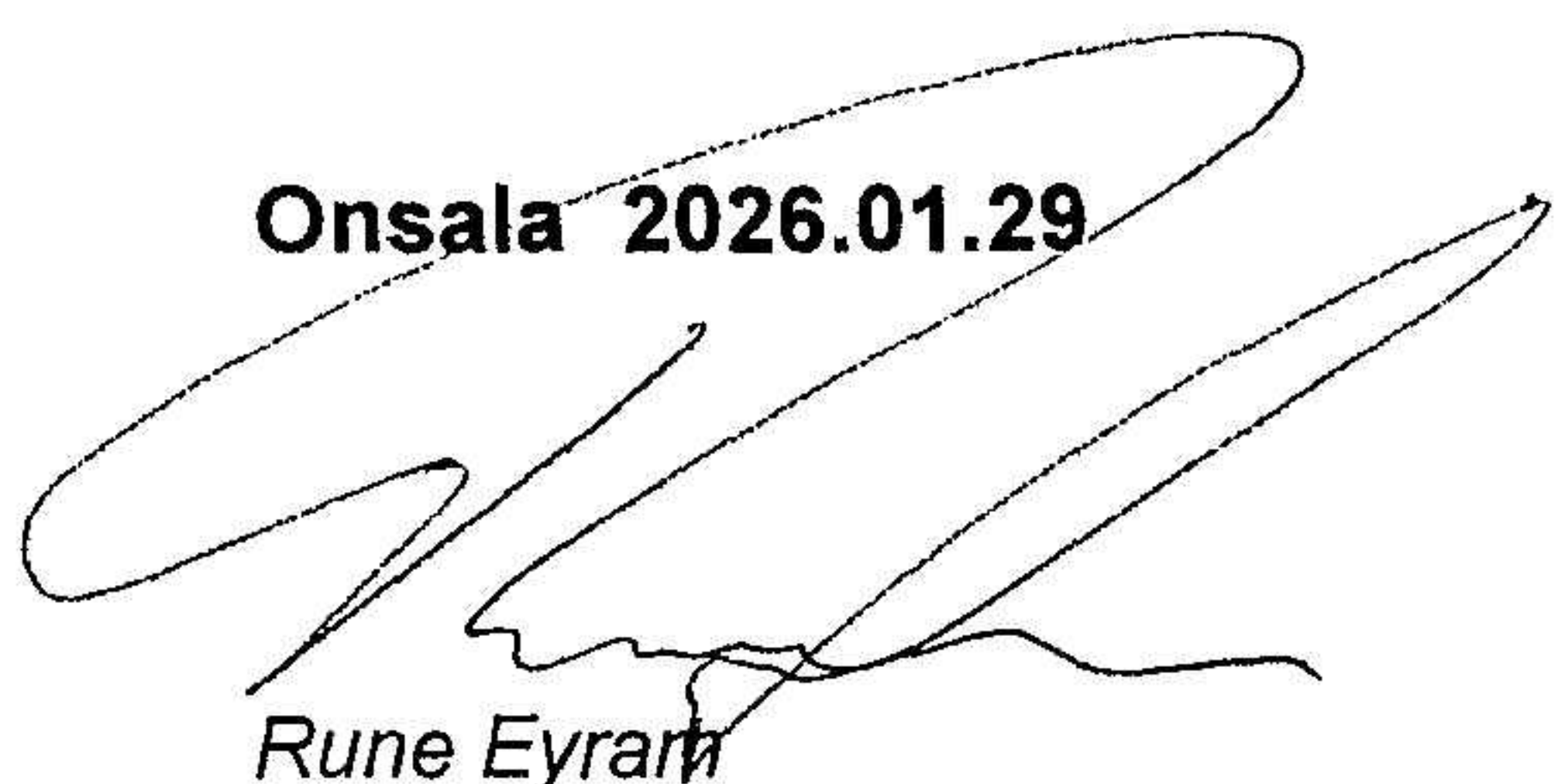
## NOTER TILL RESULTAT- OCH BALANSRÄKNING

Not 1 Personal	2025	2024
Medeltalet anställda under året har varit	1	1
<i>Av personalkostnaderna utgör:</i>		
Löner o. ersättningar till styrelse och VD	107 500	102 500
Löner och andra ersättningar till övriga	0	0
Förändring löneskuld	-11 000	-12 500
Sociala kostnader	9 852	9 188
Pensionskostnader styrelse & VD	0	0
Övriga personalkostnader	0	430
<b>S u m m a personalkostnader</b>	<b>106 352</b>	<b>99 618</b>

Not 2 Värdepapper	Antal	2025	Antal	2024
Lundbergföretagen	50	7 197	200	28 790
Volvo A	400	32 498	400	32 498
Axfood	375	79 562	375	79 562

Not 3 Eget Kapital (kr)	Aktiekapital	Reservfond	Bal.result.	Årets res.	Tot. EK
Eget kapital per 2024.12.31	100 000	20 000	18 158	16 184	154 342
Vinstdisposition			16 184	-16 184	0
Resultat räkenskapsåret 2025				15 663	15 663
Eget kapital per 2025.12.31	100 000	20 000	34 342	15 663	170 005

Onsala 2026.01.29



Rune Eyrar