


Årsredovisning för  
**Chalibre AB**  
556811-4325

Räkenskapsåret  
2024-05-01 – 2025-04-30

***Fastställelseintyg***

Undertecknad styrelseledamot i Chalibre AB intygar härmed dels att denna kopia av årsredovisningen överensstämmer med originalet, dels att resultat och balansräkning fastställts på ordinarie årsstämma 2025-05-29. Stämman beslutade också att godkänna styrelsens förslag till resultatdisposition.

Stockholm 2025-05-30




Peter Linder

2025060512602

Årsredovisning för  
**Chalibre AB**  
556811-4325

Räkenskapsåret  
2024-05-01 – 2025-04-30



## Förvaltningsberättelse

Styrelsen för Chalibre AB, 556811-4325, får härmed avge årsredovisning för räkenskapsåret 2024/2025.

## Verksamheten

### Allmänt om verksamheten

Bolaget har under året huvudsakligen bedrivit juridisk och ekonomisk konsultverksamhet. Verksamheten har under året fortsatt i samma omfattning som föregående år. För kommande år väntas ingen väsentlig förändring av verksamheten.

## Flerårsöversikt

	2024/25	2023/24	2022/23	2021/22
Nettoomsättning	846 600	819 000	678 972	654 000
Resultat efter finansiella poster	411 022	346 400	221 304	141 076
Soliditet, %	71	68	71	63

## Förändringar i eget kapital

	Aktie- kapital	Reserv- fond	Fritt eget kapital
Vid årets början			
<i>Disposition enl årsstämmobeslut</i>	50 000	0	419 356
Utdelning			200 000
Årets resultat			411 022
<b>Vid årets slut</b>	<b>50 000</b>	<b>0</b>	<b>630 378</b>

## Resultatdisposition

	Belopp i kr
balanserat resultat	219 356
årets resultat	411 022
<b>Totalt</b>	<b>630 378</b>
disponeras för	
Utdelning	250 000
balanseras i ny räkning	380 378
<b>Summa</b>	<b>630 078</b>

2025060512603

Styrelsen bedömer att utdelningsförslaget är förenligt med 17 kap 3 § aktiebolagslagen. Bolagets resultatutveckling och ställning är fortsatt god vilket framgår av senaste resultat- och balansrapport. Föreslagen utdelning ligger inom ramen för fritt eget kapital. Bolaget har ett positivt kassaflöde. Soliditeten kommer efter utdelningen att ligga runt 40 %, vilket är fullt tillräckligt för bolagets behov. Bolaget saknar också behov av långfristig lånefinansiering. Likviditeten kommer efter utdelningen väl att täcka bolagets löpande behov.

Därmed anser styrelsen att den föreslagna utdelningen är försvarlig med hänsyn till de krav som verksamheten kräver i den bransch där bolaget är verksamt och med beaktande av de låga krav som finns avseende investeringar.

Bolagets resultat och ställning framgår av efterföljande resultat- och balansräkningar med noter.

2025060512604



## Resultaträkning

<i>Belopp i kr</i>	<i>Not</i>	2024-05-01- 2025-04-30	2023-05-01- 2024-04-30
<i>Rörelseintäkter, lagerförändring mm</i>			
Nettoomsättning		846 650	819 000
<b>Summa rörelseintäkter, lagerförändring mm</b>		846 650	819 000
<i>Rörelsekostnader</i>			
Övriga externa kostnader		-165 616	-198 549
Personalkostnader		-166 227	-273 771
Avskrivningar		-12 400	-1 300
<b>Summa rörelsekostnader</b>		-344 243	-473 623
<b>Rörelseresultat</b>		502 407	345 377
<i>Finansiella poster</i>			
Resultat från övriga finansiella anläggningstillgångar		6 709	1 023
Räntekostnader		0	0
<b>Summa finansiella poster</b>		6 709	1 023
<b>Resultat efter finansiella poster</b>		509 116	346 400
<i>Bokslutsdispositioner</i>			
Koncernbidrag		0	0
Periodiseringsfond		0	0
<b>Summa bokslutsdispositioner</b>		0	0
<b>Resultat före skatt</b>		509 116	346 400
<b>Skatter</b>			
Skatt på årets resultat		-98 094	-73 911
<b>Årets resultat</b>		411 022	272 489

2025060512605

**Balansräkning**

<i>Belopp i kr</i>	<i>Not</i>	<i>2025-04-30</i>	<i>2024-04-30</i>
<b>TILLGÅNGAR</b>			
<b>Anläggningstillgångar</b>			
<b>Materiella anläggningstillgångar</b>			
Inventarier, verktyg och installationer		233 212	0
<i>Summa materiella anläggningstillgångar</i>		233 212	0
<b>Finansiella anläggningstillgångar</b>			
Andra långfristiga värdepappersinnehav	1	130 000	140 000
Andra långfristiga fordringar		10 275	21 530
<i>Summa finansiella anläggningstillgångar</i>		140 275	161 530
<b>Summa anläggningstillgångar</b>		<b>373 487</b>	<b>161 530</b>
<b>Omsättningstillgångar</b>			
<b>Kortfristiga fordringar</b>			
Kundfordringar		97 500	75 000
Övriga fordringar		17	1 849
Förutbetalda kostnader och upplupna intäkter		0	10 480
Skattefordran		0	0
<i>Summa kortfristiga fordringar</i>		97 517	87 329
<b>Kassa och bank</b>		<b>492 842</b>	<b>440 791</b>
Kassa och bank		492 842	440 791
<i>Summa kassa och bank</i>		492 842	440 791
<b>Summa omsättningstillgångar</b>		<b>590 359</b>	<b>528 120</b>
<b>SUMMA TILLGÅNGAR</b>		<b>963 846</b>	<b>689 650</b>

2025060512606

**Balansräkning**

<i>Belopp i kr</i>	<i>Not</i>	2025-04-30	2024-04-30
<b>EGET KAPITAL OCH SKULDER</b>			
<b><i>Eget kapital</i></b>			
<b><i>Bundet eget kapital</i></b>			
<i>Aktiekapital</i>		50 000	50 000
<i>Reservfond</i>		0	0
<b>Summa bundet eget kapital</b>		<b>50 000</b>	<b>50 000</b>
<b><i>Fritt eget kapital</i></b>			
<i>Balanserat resultat</i>		219 356	146 867
<i>Årets resultat</i>		411 022	272 489
<b>Summa fritt eget kapital</b>		<b>630 378</b>	<b>419 356</b>
<b>Summa eget kapital</b>		<b>680 378</b>	<b>469 356</b>
<b><i>Obeskattade reserver</i></b>			
		0	0
<b>Summa obeskattade reserver</b>		<b>0</b>	<b>0</b>
<b><i>Långfristiga skulder</i></b>			
<i>Övriga skulder</i>		0	0
<b>Summa långfristiga skulder</b>		<b>0</b>	<b>0</b>
<b><i>Kortfristiga skulder</i></b>			
<i>Sociala avgifter och moms</i>		197 444	182 297
<i>Leverantörsskulder</i>		1 250	0
<i>Skatteskulder</i>		84 774	32 715
<i>Övriga skulder</i>		0	0
<i>Upplupna kostnader och förutbetalda intäkter</i>		0	5 282
<b>Summa kortfristiga skulder</b>		<b>283 468</b>	<b>220 294</b>
<b>SUMMA EGET KAPITAL OCH SKULDER</b>		<b>963 846</b>	<b>689 650</b>

2025060512607

## Noter

Belopp i kr om inget annat anges.

### Redovisningsprinciper

Årsredovisningen har upprättats i enlighet med Årsredovisningslagen och Bokföringsnämndens allmänna råd BFNAR 2016:10 Årsredovisning i mindre företag (K2).

### Avskrivningsprinciper för anläggningstillgångar

Avskrivningar enligt plan baseras på ursprungliga anskaffningsvärden och beräknad nyttjandeperiod. Under året har tillgångar avskrivits med 10 %.

### Definition av nyckeltal

#### Nettoomsättning

Rörelsens huvudintäkter, fakturerade kostnader, sidointäkter samt intäktskorrigeringar.

#### Resultat efter finansiella poster

Resultat efter finansiella intäkter och kostnader, men före bokslutsdispositioner, extraordinära intäkter och kostnader.

#### Soliditet

Eget kapital och obeskattade reserver med avdrag för uppskjuten skatt (20,6 %) i förhållande till balansomslutningen.

## Not 1 Långsiktiga värdepappersinnehav

### Aktier i dotterbolag

---


MMR Invest AB, 556815-8611 (100 %)

## Not 2 Anställda och personalkostnader

Personal	2024/2025	2023/2024
Medelantalet anställda	1	1

## Underskrifter

Stockholm 2025-05-21



---

Peter Linder