

Årsredovisning för

Västerås bygg och montage AB

559270-3572

Räkenskapsåret

2024-05-01 - 2025-04-30

| | |
|------------------------|---|
| Förvaltningsberättelse | 1 |
| Resultaträkning | 3 |
| Balansräkning | 4 |
| Noter | 6 |
| Underskrifter | 8 |

Fastställelseintyg

Jag intygar att resultaträkningen och balansräkningen har fastställts på årsstämma 2025-10-29. Årsstämman beslöt att godkänna styrelsens förslag till behandling av ansamlad förlust.

Jag intygar att denna kopia av årsredovisningen överensstämmer med originalet och att originalen undertecknats av samtliga personer som enligt lag ska underteckna dessa.

Mohamad Omar,
Styrelseledamot
2025-10-29



Förvaltningsberättelse

Styrelsen för Västerås bygg och montage AB, 559270-3572, avger följande årsredovisning för räkenskapsåret 2024-05-01 - 2025-04-30.

Verksamheten

Allmänt om verksamheten

Byggnadsreparationer, totalentreprenad, byggnadssnickeriarbeten, dörrar, montering på plats, byggnation av kök, uteplatser, altan, stenläggning därmed jämförlig verksamhet.

Väsentliga händelser under räkenskapsåret

Företaget har förlorat många avtal under året men företaget har nya avtal på gång.

Flerårsöversikt

| | 2024/2025 | Belopp i kr 2023/2024 |
|-----------------------------------|------------|--------------------------|
| Nettoomsättning | 1 617 420 | 6 882 454 |
| Resultat efter finansiella poster | -1 126 062 | 692 598 |
| Soliditet % | 2 | 53,3 |

Nyckeltalsdefinitioner

Nettoomsättning

Rörelsens huvudintäkter, fakturerade kostnader, sidointäkter samt intäktskorrigeringar.

Resultat efter finansiella poster

Resultat efter finansiella intäkter och kostnader, men före skatter.

Soliditet

(Totalt eget kapital + (100 % -aktuell bolagsskattesats av obeskattade reserver)) / Totala tillgångar.

Förändringar i eget kapital

| | Aktie- kapital | Balanserat resultat | Årets resultat |
|--------------------------------|-------------------|------------------------|-----------------|
| Belopp vid årets ingång | 25 000 | 367 758 | 381 858 |
| Balanseras i ny räkning | | 381 858 | -381 858 |
| Årets resultat | | | -757 136 |
| Belopp vid årets utgång | 25 000 | 749 616 | -757 136 |

Resultatdisposition

Belopp i kr

Till årsstämman förfogande står följande medel

| | |
|---------------------|---------------|
| Balanserat resultat | 749 616 |
| Årets resultat | -757 136 |
| Summa | -7 520 |



2025-10-29

Styrelsen föreslår att medlen disponeras enligt följande


Balanseras i ny räkning

-7 520

Summa

-7 520

2025110402047


 25.10.29

Resultaträkning

Belopp i kr

| | Not | 2024-05-01- 2025-04-30 | 2023-05-01- 2024-04-30 |
|---|-----|---------------------------|---------------------------|
| Rörelseintäkter, lagerförändringar m.m. | | | |
| Nettoomsättning | | 1 617 420 | 6 882 454 |
| Övriga rörelseintäkter | | 23 943 | 491 653 |
| Summa rörelseintäkter, lagerförändringar m.m. | | 1 641 363 | 7 374 107 |
| Rörelsekostnader | | | |
| Råvaror och förnödenheter | | -1 154 286 | -911 552 |
| Övriga externa kostnader | | -1 158 274 | -2 501 543 |
| Personalkostnader | 2 | -305 662 | -3 121 443 |
| Av- och nedskrivningar av materiella och immateriella anläggningstillgångar | | -47 570 | -76 590 |
| Övriga rörelsekostnader | | -102 100 | -36 757 |
| Summa rörelsekostnader | | -2 767 892 | -6 647 885 |
| Rörelseresultat | | -1 126 529 | 726 222 |
| Finansiella poster | | | |
| Övriga ränteintäkter och liknande resultatposter | | 1 515 | 4 167 |
| Räntekostnader och liknande resultatposter | | -1 048 | -37 791 |
| Summa finansiella poster | | 467 | -33 624 |
| Resultat efter finansiella poster | | -1 126 062 | 692 598 |
| Bokslutsdispositioner | | | |
| Förändring av periodiseringsfonder | | 368 926 | -209 865 |
| Summa bokslutsdispositioner | | 368 926 | -209 865 |
| Resultat före skatt | | -757 136 | 482 733 |
| Skatter | | | |
| Skatt på årets resultat | | - | -100 875 |
| Årets resultat | | -757 136 | 381 858 |

2025110402048

 25-10-29

Balansräkning

Belopp i kr

Not

2025-04-30

2024-04-30

TILLGÅNGAR

Anläggningstillgångar

Materiella anläggningstillgångar

Maskiner och andra tekniska anläggningar

3

145 000

145 000

Inventarier, verktyg och installationer

4

-52 780

111 890

Summa materiella anläggningstillgångar

92 220

256 890

Summa anläggningstillgångar

92 220

256 890

Omsättningstillgångar

Varulager m.m.

Förskott till leverantörer

10 809

-

Summa varulager m.m.

10 809

-

Kortfristiga fordringar

Kundfordringar

104 829

201 059

Övriga fordringar

146 103

234 470

Förutbetalda kostnader och upplupna intäkter

63 764

90 011

Summa kortfristiga fordringar

314 696

525 540

Kassa och bank

Kassa och bank

458 247

1 218 761

Summa kassa och bank

458 247

1 218 761

Summa omsättningstillgångar

783 752


1 744 301

SUMMA TILLGÅNGAR

875 972

2 001 191

2025110402049

 25-10-29

Balansräkning

Belopp i kr

Not

2025-04-30

2024-04-30

EGET KAPITAL OCH SKULDER

Eget kapital

Bundet eget kapital

Aktiekapital

25 000

25 000

Summa bundet eget kapital

25 000

25 000

Fritt eget kapital

Balanserat resultat

749 616

367 758

Årets resultat

-757 136

381 858

Summa fritt eget kapital

-7 520

749 616

Summa eget kapital

17 480

774 616

Obeskattade reserver

Periodiseringsfonder

-

368 926

Summa obeskattade reserver

-

368 926

Långfristiga skulder

Övriga skulder till kreditinstitut

5

-

62 934

Övriga skulder

12 847

-

Summa långfristiga skulder

12 847

62 934

Kortfristiga skulder

Leverantörsskulder

277 198

237 093

Skatteskulder

6 345

107 346

Övriga skulder

133 228

12 079

Upplupna kostnader och förutbetalda intäkter

428 874

438 197

Summa kortfristiga skulder

845 645

794 715

SUMMA EGET KAPITAL OCH SKULDER

875 972

2 001 191

2025110402050



25-10-29

Noter

Belopp i kr om inget annat anges.

Not 1 Redovisningsprinciper

Årsredovisningen är upprättad i enlighet med årsredovisningslagen och Bokföringsnämndens allmänna råd (BFNAR 2016:10) om årsredovisning i mindre företag.

Immateriella anläggningstillgångar

Avskrivning

Koncessioner, patent, licenser, varumärken samt liknande rättigheter
Hyresrätter och liknande rättigheter
Goodwill

Materiella anläggningstillgångar

Avskrivning

| | Procent | År |
|--|---------|----|
| Maskiner och andra tekniska anläggningar | 20 | 5 |
| Inventarier, verktyg och installationer | 20 | 5 |

Not 2 Medelantalet anställda


| | 2024-05-01- 2025-04-30 | 2023-05-01- 2024-04-30 |
|------------------------|---------------------------|---------------------------|
| Medelantalet anställda | 2 | 9 |

Not 3 Maskiner och andra tekniska anläggningar

| | 2025-04-30 | 2024-04-30 |
|-----------------------------|----------------|----------------|
| Ingående anskaffningsvärden | 145 000 | 145 000 |
| Utgående anskaffningsvärden | 145 000 | 145 000 |
| Redovisat värde | 145 000 | 145 000 |

Not 4 Inventarier, verktyg och installationer


| | 2025-04-30 | 2024-04-30 |
|------------------------------------|---------------|----------------|
| Ingående anskaffningsvärden | 387 920 | 387 920 |
| Förändringar av anskaffningsvärden | | |
| Försäljningar/utrangeringar | -117 100 | |
| Utgående anskaffningsvärden | 270 820 | 387 920 |
| Ingående avskrivningar | -131 030 | -58 000 |
| Förändringar av avskrivningar | | |
| Årets avskrivningar | -47 570 | -73 030 |
| Utgående avskrivningar | -178 600 | -131 030 |
| Redovisat värde | 92 220 | 256 890 |

 23-10-29

Not 5 Långfristiga skulder

| | 2025-04-30 | 2024-04-30 |
|--|------------|------------|
| Belopp på skuldpost som förfaller till betalning senare än fem år efter balansdagen | - | 62 934 |


2025110402052



25-10-29

Underskrifter

Hallstahammar



2025-10-29

Mohamad Omar,
Styrelseledamot

Datum

2025110402053