

# Årsredovisning

---

## *Thylefors Ekonomi AB*

559166-9196

Styrelsen och verkställande direktören avger följande årsredovisning för räkenskapsåret 2025-01-01 - 2025-12-31.

Om inte annat särskilt anges, redovisas alla belopp i hela kronor (sek).


<u>INNEHÅLLSFÖRTECKNING</u>	<u>SIDA</u>
- Förvaltningsberättelse	2
- Resultaträkning	3
- Balansräkning	4 - 5
- Noter	6
- Underskrifter	6

### FASTSTÄLLELSEINTYG

Jag intygar att resultaträkningen och balansräkningen har fastställts på årsstämma 2026-02-15. Årsstämman beslöt att godkänna styrelsens förslag till vinstdisposition.

Jag intygar att innehållet i dessa handlingar överensstämmer med originalen och att originalen undertecknats av samtliga personer som enligt lag ska underteckna dessa.

Skara 2026-02-15

  
Jenny Thylefors

## FÖRVALTNINGSBERÄTTELSE

2026030411154

### VERKSAMHETEN

#### Allmänt om verksamheten

Bolaget bedriver konsultverksamhet inom redovisning och löpande bokföring.

Bolaget hjälper mindre och medelstora företag inom Skaraborgsområdet med löpande redovisning, årsbokslut, årsredovisning samt löneadministration.

Företaget har sitt säte i Skara.

### FLERÅRSÖVERSIKT

Beloppen i flerårsöversikten är angivna i tusental kronor om inte annat anges.

	2501-2512	2401-2412	2301-2312	2201-2212
Nettoomsättning	1 426	1 653	1 346	759
Resultat efter finansiella poster	81	92	-160	186
Soliditet %	45	42	65	86

### FÖRÄNDRINGAR I EGET KAPITAL

	Aktiekapital	Balanserat resultat	Årets resultat	Totalt
Belopp vid årets ingång	50 000	44 329	76 133	170 462
<i>Resultatdisposition enligt bolagsstämman</i>				
Utdelning		-100 000		-100 000
Balanseras i ny räkning		76 133	-76 133	0
Årets resultat			64 043	64 043
Belopp vid årets utgång	50 000	20 462	64 043	134 505


### RESULTATDISPOSITION

*Till årsstämmans förfogande står följande medel:*

Balanserat resultat	20 462
Årets resultat	64 043
<i>Summa</i>	84 505

*Styrelsen föreslår att medlen disponeras enligt följande:*

Utdelning	80 000
Balanseras i ny räkning	4 505
<i>Summa</i>	84 505

Fotokopians överensstämmelse  
med originalet intygas: 

# RESULTATRÄKNING

1

2026030411155

	2025-01-01 2025-12-31	2024-01-01 2024-12-31
<b>Rörelseintäkter, lagerförändringar m.m.</b>		
Nettoomsättning	1 426 211	1 652 798
Övriga rörelseintäkter	-	2 416
<b>Summa rörelseintäkter, lagerförändringar m.m.</b>	<b>1 426 211</b>	<b>1 655 214</b>
<b>Rörelsekostnader</b>		
Övriga externa kostnader	-832 292	-798 852
Personalkostnader	2 -441 506	-730 491
Av- och nedskrivningar av materiella och immateriella anläggningstillgångar	-63 957	-31 314
<b>Summa rörelsekostnader</b>	<b>-1 337 755</b>	<b>-1 560 657</b>
<b>Rörelseresultat</b>	<b>88 456</b>	<b>94 557</b>
<b>Finansiella poster</b>		
Övriga ränteintäkter och liknande resultatposter	277	1 992
Räntekostnader och liknande resultatposter	-7 965	-4 423
<b>Summa finansiella poster</b>	<b>-7 688</b>	<b>-2 431</b>
<b>Resultat efter finansiella poster</b>	<b>80 768</b>	<b>92 126</b>
<b>Resultat före skatt</b>	<b>80 768</b>	<b>92 126</b>
<b>Skatter</b>		
Skatt på årets resultat	-16 725	-15 993
<b>Årets resultat</b>	<b>64 043</b>	<b>76 133</b>

Fotokopians överensstämmelse  
med originalet intygas: 

# BALANSRÄKNING

1

2025-12-31

2024-12-31

## TILLGÅNGAR

### Anläggningstillgångar

*Materiella anläggningstillgångar*

Inventarier, verktyg och installationer

3

98 374

162 331

*Summa materiella anläggningstillgångar*

98 374

162 331

**Summa anläggningstillgångar**

**98 374**

**162 331**

### Omsättningstillgångar

*Kortfristiga fordringar*

Kundfordringar

112 563

116 551

Övriga fordringar

20 053

19 382

Förutbetalda kostnader och upplupna intäkter

6 620

–

*Summa kortfristiga fordringar*

139 236

135 933

*Kassa och bank*

Kassa och bank

62 200

109 372

*Summa kassa och bank*

62 200

109 372

**Summa omsättningstillgångar**

**201 436**

**245 305**

**SUMMA TILLGÅNGAR**

**299 810**

**407 636**

Fotokopians överensstämmelse  
med originalet intygas:

2026030411156

2026030411157

	2025-12-31	2024-12-31
<b>EGET KAPITAL OCH SKULDER</b>		
<b>Eget kapital</b>		
<i>Bundet eget kapital</i>		
Aktiekapital	50 000	50 000
<i>Summa bundet eget kapital</i>	<i>50 000</i>	<i>50 000</i>
<i>Fritt eget kapital</i>		
Balanserat resultat	20 462	44 329
Årets resultat	64 043	76 133
<i>Summa fritt eget kapital</i>	<i>84 505</i>	<i>120 462</i>
<b>Summa eget kapital</b>	<b>134 505</b>	<b>170 462</b>
<b>Långfristiga skulder</b>		
Övriga skulder till kreditinstitut	84 979	131 703
<b>Summa långfristiga skulder</b>	<b>84 979</b>	<b>131 703</b>
<b>Kortfristiga skulder</b>		
Leverantörsskulder	1 541	1 307
Skatteskulder	14 784	14 383
Övriga skulder	64 001	89 781
<b>Summa kortfristiga skulder</b>	<b>80 326</b>	<b>105 471</b>
<b>SUMMA EGET KAPITAL OCH SKULDER</b>	<b>299 810</b>	<b>407 636</b>

Fotokopians överensstämmelse  
med originalet intygas:



## NOTER

### Not 1 Redovisningsprinciper

#### Enligt BFNAR 2016:10

Årsredovisningen har upprättats enligt årsredovisningslagen och BFNAR 2016:10 Årsredovisning i mindre företag (K2).

#### Materiella anläggningstillgångar

Nedan finns nyttjandeperioderna angivna för företagets materiella anläggningstillgångar.

	År
Inventarier, verktyg och installationer	3

### Not 2 Medelantalet anställda

	2025	2024
Medelantalet anställda	1	1


### Not 3 Inventarier, verktyg och installationer

	2025-12-31	2024-12-31
Ingående anskaffningsvärden	238 995	52 595
Förändringar av anskaffningsvärden		
Inköp	-	186 400
Utgående anskaffningsvärden	238 995	238 995
Ingående avskrivningar	-76 664	-45 350
Förändringar av avskrivningar		
Årets avskrivningar	-63 957	-31 314
Utgående avskrivningar	-140 621	-76 664
<b>Redovisat värde</b>	<b>98 374</b>	<b>162 331</b>

Den dag årsredovisningens innehåll slutligen bestämdes 2026-02-15

## UNDERSKRIFTER

Skara 2026-02-15

  
Jenny Thylefors

Fotokopians överensstämmelse  
med originalet intygas:

