

# Årsredovisning

FAIR 2 U AB

556798-2680

Styrelsen och verkställande direktören avger följande årsredovisning för räkenskapsåret 2023-05-01 - 2024-04-30.

Om inte annat särskilt anges, redovisas alla belopp i hela kronor (sek).


INNEHÅLLSFÖRTECKNING	SIDA
- Förvaltningsberättelse	2
- Resultaträkning	3
- Balansräkning	4 - 5
- Noter	6
- Underskrifter	6


## FASTSTÄLLELSEINTYG

Jag intygar att resultaträkningen och balansräkningen har fastställts på årsstämma 2024-10-01. Årsstämman beslöt att godkänna styrelsens förslag till vinstdisposition.

Jag intygar att innehållet i dessa handlingar överensstämmer med originalen och att originalen undertecknats av samtliga personer som enligt lag ska underteckna dessa.

Stockholm 2024-10-01

  
Angelika Johansson Cristvall



# Årsredovisning

---


FAIR 2 U AB

556798-2680

Styrelsen och verkställande direktören avger följande årsredovisning för räkenskapsåret 2023-05-01 - 2024-04-30.

Om inte annat särskilt anges, redovisas alla belopp i hela kronor (sek).

<u>INNEHÅLLSFÖRTECKNING</u>	<u>SIDA</u>
- Förvaltningsberättelse	2
- Resultaträkning	3
- Balansräkning	4-5
- Noter	6
- Underskrifter	6



## FÖRVALTNINGSBERÄTTELSE

### VERKSAMHETEN

#### Allmänt om verksamheten

Företaget bedriver verksamhet inom utställning och event.  
Företaget har sitt säte i Stockholm, Stockholms län.

### FLERÅRSÖVERSIKT

Beloppen i flerårsöversikten är angivna i tusental kronor om inte annat anges.

	2305-2404	2205-2304
Nettoomsättning	571	787
Resultat efter finansiella poster	84	144
Soliditet %	85	88

### FÖRÄNDRINGAR I EGET KAPITAL

	Aktiekapital	Balanserat resultat	Årets resultat
Belopp vid årets ingång	100 000	201 588	141 709
<i>Resultatdisposition enligt bolagsstämman</i>			
Balanseras i ny räkning		141 709	-141 709
Årets resultat			50 010
Belopp vid årets utgång	100 000	343 298	50 010

### RESULTATDISPOSITION

*Till årsstämmans förfogande står följande medel:*

Balanserat resultat	343 298
Årets resultat	50 010
Summa	393 308

*Styrelsen föreslår att medlen disponeras enligt följande:*

Balanseras i ny räkning	393 308
Summa	393 308

# RESULTATRÄKNING

1

	2023-05-01 2024-04-30	2022-05-01 2023-04-30
<b>Rörelseintäkter, lagerförändringar m.m.</b>		
Nettoomsättning	570 627	786 507
<b>Summa rörelseintäkter, lagerförändringar m.m.</b>	<b>570 627</b>	<b>786 507</b>
<b>Rörelsekostnader</b>		
Råvaror och förnödenheter	–	-65 313
Handelsvaror	-358 688	-444 856
Övriga externa kostnader	-52 100	-59 532
Personalkostnader	-81 599	-74 204
<b>Summa rörelsekostnader</b>	<b>-492 387</b>	<b>-643 905</b>
<b>Rörelseresultat</b>	<b>78 240</b>	<b>142 602</b>
<b>Finansiella poster</b>		
Övriga ränteintäkter och liknande resultatposter	5 355	1 240
Räntekostnader och liknande resultatposter	–	-39
<b>Summa finansiella poster</b>	<b>5 355</b>	<b>1 201</b>
<b>Resultat efter finansiella poster</b>	<b>83 595</b>	<b>143 803</b>
<b>Resultat före skatt</b>	<b>83 595</b>	<b>143 803</b>
<b>Skatter</b>		
Skatt på årets resultat	-33 585	-2 094
<b>Årets resultat</b>	<b>50 010</b>	<b>141 709</b>

2025020408884

# BALANSRÄKNING

1

2024-04-30

2023-04-30

## TILLGÅNGAR

### Anläggningstillgångar

#### Materiella anläggningstillgångar

Inventarier, verktyg och installationer

0 0

Summa materiella anläggningstillgångar

0 0

**Summa anläggningstillgångar**

**0 0**

### Omsättningstillgångar

#### Kortfristiga fordringar

Kundfordringar

17 500 12 750

Övriga fordringar

288 627 247 971

Förutbetalda kostnader och upplupna intäkter

- 5 996

Summa kortfristiga fordringar

306 127 266 717

Kassa och bank

Kassa och bank

276 387 236 470

Summa kassa och bank

276 387 236 470

**Summa omsättningstillgångar**

**582 514 503 187**

**SUMMA TILLGÅNGAR**

**582 514 503 187**

2025020408885

2025020408886

	2024-04-30	2023-04-30
<b>EGET KAPITAL OCH SKULDER</b>		
<b>Eget kapital</b>		
<i>Bundet eget kapital</i>		
Aktiekapital	100 000	100 000
<i>Summa bundet eget kapital</i>	<i>100 000</i>	<i>100 000</i>
<i>Fritt eget kapital</i>		
Balanserat resultat	343 298	201 588
Årets resultat	50 010	141 709
<i>Summa fritt eget kapital</i>	<i>393 308</i>	<i>343 297</i>
<b>Summa eget kapital</b>	<b>493 308</b>	<b>443 297</b>
<b>Kortfristiga skulder</b>		
Leverantörsskulder	6 018	4 996
Skatteskulder	42 085	10 007
Övriga skulder	-2 899	188
Upplupna kostnader och förutbetalda intäkter	44 002	44 699
<b>Summa kortfristiga skulder</b>	<b>89 206</b>	<b>59 890</b>
<b>SUMMA EGET KAPITAL OCH SKULDER</b>	<b>582 514</b>	<b>503 187</b>

## NOTER


### Not 1 Redovisningsprinciper

#### Enligt BFNAR 2016:10

Årsredovisningen har upprättats enligt årsredovisningslagen och BFNAR 2016:10 Årsredovisning i mindre företag (K2).

### UNDERSKRIFTER

UNDERSKRIFTER STOCKHOLM 2024-10-01



Angelika Johansson Cristvall