

Krönleins Bryggeri Aktiebolag
Org nr 556000-7089

Årsredovisning och koncernredovisning för räkenskapsåret 2021-09-01 - 2022-08-31

Styrelsen och verkställande direktören avger följande årsredovisning och koncernredovisning.

Innehåll	Sida
- förvaltningsberättelse	2
- koncernresultaträkning	5
- koncernbalansräkning	6
- kassaflödesanalys för koncernen	8
- moderbolagets resultaträkning	9
- moderbolagets balansräkning	10
- kassaflödesanalys för moderbolaget	12
- noter, gemensamma för moderbolag och koncern	13

Om inte annat särskilt anges, redovisas alla belopp i tusental kronor. Uppgifter inom parentes avser föregående år.

Undertecknad styrelseledamot och VD i Krönleins Bryggeri Aktiebolag intygar härmed att resultaträkningen och balansräkningen i årsredovisningen samt koncernresultaträkningen och koncernbalansräkningen fastställts på årsstämma den 2023- 02-15.

Årsstämman beslöt att godkänna styrelsens förslag beträffande den uppkomna förlusten.

Jag intygar också att innehållet i årsredovisningen och revisionsberättelsen stämmer överens med originalen.

Halmstad den 2023- 02-15


Carl Krönlein



Styrelsen och verkställande direktören för

Krönleins Bryggeri Aktiebolag

Org nr 556000-7089

får härmed avge

Årsredovisning och koncernredovisning

för räkenskapsåret 1 September 2021 - 31 Augusti 2022

Verksamhetsår 161

Innehåll	Sida
- förvaltningsberättelse	2
- koncernresultaträkning	5
- koncernbalansräkning	6
- kassaflödesanalys för koncernen	8
- moderbolagets resultaträkning	9
- moderbolagets balansräkning	10
- kassaflödesanalys för moderbolaget	12
- noter, gemensamma för moderbolag och koncern	13

Om inte annat särskilt anges, redovisas alla belopp i tusental kronor. Uppgifter inom parantes avser föregående år.

Krönleins Bryggeri Aktiebolag
Org nr 556000-7089

Årsredovisning och koncernredovisning för räkenskapsåret 2021-09-01 - 2022-08-31

Styrelsen och verkställande direktören avger följande årsredovisning och koncernredovisning.

Innehåll	Sida
- förvaltningsberättelse	2
- koncernresultaträkning	5
- koncernbalansräkning	6
- kassaflödesanalys för koncernen	8
- moderbolagets resultaträkning	9
- moderbolagets balansräkning	10
- kassaflödesanalys för moderbolaget	12
- noter, gemensamma för moderbolag och koncern	13

Om inte annat särskilt anges, redovisas alla belopp i tusental kronor. Uppgifter inom parentes avser föregående år.

Förvaltningsberättelse

Information om verksamheten

Bolaget, med säte i Halmstad, bedriver bryggerirörelse samt förvaltar fastigheter och värdepapper.

Koncernredovisning och övriga uppgifter om koncernen omfattar följande bolag:

Krönleins Bryggeri Aktiebolag (moderbolag) med dotterbolaget Förvaltnings AB Tre Hjärtan som ägs till 100%. Förvaltnings AB Tre Hjärtan äger i sin tur samtliga aktier i Award AB. Dotterbolagen bedriver ej någon verksamhet.

Allmänt om verksamheten

Verksamheten i Krönleins Bryggeri Aktiebolag består av tillverkning, försäljning och distribution av olika sorters drycker (främst öl, vatten, läsk, cider och blanddryck).

Produktsortimentet för öl består av bland annat varumärkena Stockholm, Threee Hearts, Crocodile, Skåne, Holba, Krål Lev samt Kaltenberg (som tillverkas på licens från König Ludwig GmbH & Co). Bland läsksortimentet återfinns M.A.C Black, Loranga, Three Hearts. Övriga viktiga varumärken är Aqua Cristall (vatten) samt Halmstad Cider, Halmstad Crush, Cid och Halmstad Cocktail Series (cider och blanddryck).

Tillverkning sker i Halmstad och Oskarström. Huvudkontoret är beläget i Halmstad.

Flerårsjämförelse

Bolagets ekonomiska utveckling i sammandrag.

Moderbolaget		2021/22	2020/21	2018/19	2017/18	2016/17
Nettoomsättning inkl produktskatt	tkr	496 623	434 280	347 229	332 534	337 012
Nettoomsättning	tkr	278 258	243 044	190 211	183 111	188 845
Resultat efter finansiella poster	tkr	-6 926	2 794	-14 756	-10 911	-659
Soliditet	%	21	10	22	8	29

Nyckeltalsdefinitioner framgår av not 1

Viktiga förhållanden och väsentliga händelser

Väsentliga händelser

Fortsatt arbete med att justera kostnadssidan samt att effektivisera produktionsutrustningen. Pågående krig i Ukraina samt stigande inflation och räntor har inneburit en turbulent marknad med kraftig stigande priser på insatsvaror. Bolaget arbetar hårt för att anpassa produktion och verksamhet till rådande förhållanden.

Investeringar

Investeringar i materiella och immateriella anläggningstillgångar uppgick under räkenskapsåret till 19,7 Mkr (f år 9,2 Mkr).

Tillstånds- eller anmälningspliktig verksamhet enligt miljöbalken

Bolaget bedriver tillståndspliktig verksamhet i enlighet med erhållet miljötillstånd. Verksamheten påverkar miljön genom begränsade utsläpp av avloppsvatten men även till mindre del genom utsläpp till luft och genom ljudemissioner.

Förändring av eget kapital

	Koncernen		Moderbolaget	
	<u>2022-08-31</u>	<u>2021-08-31</u>	<u>2022-08-31</u>	<u>2021-08-31</u>
Aktiekapital				
Belopp vid årets ingång	6 295	6 295	6 295	6 295
Belopp vid årets utgång	6 295	6 295	6 295	6 295
Uppskrivningsfond				
Belopp vid årets ingång	-	-	43 815	43 815
Belopp vid årets utgång	0	0	43 815	43 815
Reservfond				
Belopp vid årets ingång	-	-	759	759
Belopp vid årets utgång	0	0	759	759
Annat eget kapital				
Belopp vid årets ingång	11 308	8 514	-33 456	-36 250
Erhållna kapitaltillskott	30 000	-	30 000	-
Årets resultat	-6 925	2 794	-6 926	2 794
Belopp vid årets utgång	34 383	11 308	-10 382	-33 456
Eget kapital hänförligt till moderföretagets aktieägare	<u>40 678</u>	<u>17 603</u>	<u>40 487</u>	<u>17 413</u>
Minoritetsintressen				
Belopp vid årets utgång	0	0	0	0
Summa eget kapital	<u>40 678</u>	<u>17 603</u>	<u>40 487</u>	<u>17 413</u>

Villkorade tillskott

Aktieägarna har lämnat villkorade aktieägartillskott som uppgår till 15 Mkr (15 Mkr).
Aktieägarnas bolag har under räkenskapsåret lämnat kapitaltillskott på 30 Mkr (0 Mkr).

Förslag till behandling av förlust

Fritt eget kapital enligt balansräkningen:

Balanserade vinstmedel	-3 455 465
Årets resultat	-6 925 805
	<hr/>
	<u>-10 381 270</u>
	kronor

Styrelsen föreslår att den ansamlade förlusten, 10 381 270 kronor, överförs i ny räkning.

Förväntad framtida utveckling och väsentliga riskfaktorer

Kontinuerliga investeringar i produktionsutrustning förväntas bidra till förbättrat resursutnyttjande och därtill utveckling av produktionsflöden. Inför 2022/23 bedöms verksamhetsvolymen ligga något högre än 2021/22 med förbättrad lönsamhet som mål. Arbetet med energikonverteringen från eldningsolja till träpellets för att reducera kostnader och de fossila utsläppen av CO2 fortgår och förväntas vara färdigt under början av 2023.

Icke-finansiella upplysningar

Bolaget är certifierat enligt livsmedelstandarden FSSC 22000:2011, ISO 14000, ISO 28000 och är Krav godkänt samt innehar EU-ekologiskt certifikat. Beträffande arbete gällande samt Sociala villkor och Arbetsvillkor är bolaget godkänd enligt standarden IKEA IWAY.

Resultat och ställning

Resultatet av koncernens och moderbolagets verksamhet samt den ekonomiska ställningen vid räkenskapsårets utgång framgår i övrigt av efterföljande resultaträkningar och balansräkningar med noter.



Koncernresultaträkning	Not	2021-09-01 -2022-08-31	2020-09-01 -2021-08-31
Rörelsens intäkter			
Nettoomsättning	3	496 623	434 280
Produktskatter		-221 042	-191 236
Övriga rörelseintäkter		2 678	1 709
Summa intäkter m m		<u>278 259</u>	<u>244 753</u>
Rörelsens kostnader			
Råvaror och förnödenheter		-138 438	-115 470
Övriga externa kostnader	4, 5	-86 744	-67 764
Personalkostnader	6	-51 498	-50 454
Av- och nedskrivningar av materiella och immateriella anläggningstillgångar		-6 378	-6 234
Summa rörelsens kostnader		<u>-283 058</u>	<u>-239 922</u>
Rörelseresultat		-4 799	4 831
Resultat från finansiella poster			
Resultat från övriga värdepapper och fordringar som är anläggningstillgångar	7	90	232
Övriga ränteintäkter och liknande resultatposter		6	13
Räntekostnader och liknande resultatposter		-2 223	-2 282
Summa resultat från finansiella poster		<u>-2 127</u>	<u>-2 037</u>
Resultat efter finansiella poster		-6 926	2 794
Årets resultat		<u>-6 926</u>	<u>2 794</u>
<i>Hänförligt till:</i>			
Moderföretagets aktieägare		-6 926	2 794

Koncernbalansräkning	Not	2022-08-31	2021-08-31
Tillgångar			
Anläggningstillgångar			
<u>Immateriella anläggningstillgångar</u>			
Balanserade utgifter för utvecklingsarbeten och liknande arbeten	8	3 958	4 734
<u>Materiella anläggningstillgångar</u>			
Byggnader och mark	9	60 644	61 246
Maskiner, inventarier och övriga materiella anläggningstillgångar	10	39 830	41 345
Pågående nyanläggningar och förskott avseende materiella anläggningstillgångar	11	20 701	4 541
		121 175	107 132
<u>Finansiella anläggningstillgångar</u>			
Andra långfristiga värdepappersinnehav	12	251	226
Andra långfristiga fordringar	13	1 599	1 715
		1 850	1 941
Summa anläggningstillgångar		126 983	113 807
Omsättningstillgångar			
<u>Varulager m m</u>			
Råvaror och förnödenheter		26 265	21 574
Varor under tillverkning		2 002	2 441
Färdiga varor och handelsvaror		13 112	12 862
		41 379	36 877
<u>Kortfristiga fordringar</u>			
Kundfordringar		18 913	19 306
Aktuella skattefordringar		1 602	2 280
Övriga kortfristiga fordringar		78	82
Förutbetalda kostnader och upplupna intäkter	14	1 999	2 648
		22 592	24 316
<u>Kassa och bank</u>		382	246
Summa omsättningstillgångar		64 353	61 439
Summa tillgångar		191 336	175 246

4

2023030800582

Koncernbalansräkning	Not	2022-08-31	2021-08-31
Eget kapital och skulder			
Eget kapital	15, 16, 17		
Aktiekapital		6 295	6 295
Annat eget kapital inklusive årets resultat		34 383	11 308
		<hr/>	<hr/>
Eget kapital hänförligt till moderföretagets aktieägare		40 678	17 603
		<hr/>	<hr/>
Summa eget kapital		40 678	17 603
		<hr/>	<hr/>
Långfristiga skulder	18, 19		
Checkräkningskredit	20	10 563	9 881
Skulder till kreditinstitut		18 259	20 945
Skulder till aktieägare och aktieägarers företag		33 984	48 984
Övriga skulder	21	3 612	4 022
		<hr/>	<hr/>
Summa långfristiga skulder		66 418	83 832
		<hr/>	<hr/>
Kortfristiga skulder			
Skulder till kreditinstitut	18, 22	7 313	12 121
Leverantörsskulder		27 818	23 355
Övriga skulder		38 191	26 394
Upplupna kostnader och förutbetalda intäkter	23	10 918	11 941
		<hr/>	<hr/>
Summa kortfristiga skulder		84 240	73 811
		<hr/>	<hr/>
Summa eget kapital och skulder		191 336	175 246

2023030800583

Kassaflödesanalys för koncernen	Not	2021-09-01 -2022-08-31	2020-09-01 -2021-08-31
Den löpande verksamheten			
Rörelseresultat före finansiella poster		-4 799	4 831
Justering för poster som inte ingår i kassaflödet	24	6 378	6 242
Erhållen ränta		6	13
Erhållna utdelningar		90	240
Erlagd ränta		-2 223	-2 282
		<u>-548</u>	<u>9 044</u>
Förändring av varulager		-4 502	-1 621
Förändring av kortfristiga fordringar		1 724	-1 518
Förändring av kortfristiga skulder		15 239	-175
		<u>11 913</u>	<u>5 730</u>
Kassaflöde från den löpande verksamheten			
Investeringsverksamheten			
Investeringar i immateriella anläggningstillgångar	8	-	-24
Investeringar i materiella anläggningstillgångar	9, 10, 11	-19 636	-9 223
Sålda materiella anläggningstillgångar	10	-	392
Avyttring/amortering av övriga finansiella anläggningstillgångar		91	163
		<u>-19 545</u>	<u>-8 692</u>
Kassaflöde från investeringsverksamheten			
Finansieringsverksamheten			
Förändring av långfristiga skulder, netto		-22 914	-2 557
Förändring utnyttjande av checkräkningskredit		682	5 203
Erhållna kapitaltillskott		30 000	-
		<u>7 768</u>	<u>2 646</u>
Kassaflöde från finansieringsverksamheten			
Årets kassaflöde		136	-316
Likvida medel vid årets början		246	562
Likvida medel vid årets slut		<u>382</u>	<u>246</u>

Moderbolagets resultaträkning	Not	2021-09-01 -2022-08-31	2020-09-01 -2021-08-31
Rörelsens intäkter			
Nettoomsättning	3, 25	496 623	434 280
Produktskatter		-221 043	-191 236
Övriga rörelseintäkter		2 678	1 709
Summa intäkter		<u>278 258</u>	<u>244 753</u>
Rörelsens kostnader	25		
Råvaror och förnödenheter		-138 438	-115 470
Övriga externa kostnader	4, 5	-86 744	-67 764
Personalkostnader	6	-51 497	-50 454
Av- och nedskrivningar av materiella och immateriella anläggningstillgångar		-6 378	-6 234
Summa rörelsens kostnader		<u>-283 057</u>	<u>-239 922</u>
Rörelseresultat		-4 799	4 831
Resultat från finansiella poster			
Resultat från övriga värdepapper och fordringar som är anläggningstillgångar	7	90	232
Övriga ränteintäkter och liknande resultatposter		6	13
Räntekostnader och liknande resultatposter		-2 223	-2 282
Summa resultat från finansiella poster		<u>-2 127</u>	<u>-2 037</u>
Resultat efter finansiella poster		-6 926	2 794
Årets resultat		<u>-6 926</u>	<u>2 794</u>

↙

Moderbolagets balansräkning	Not	2022-08-31	2021-08-31
Tillgångar			
Anläggningstillgångar			
<u>Immateriella anläggningstillgångar</u>			
Balanserade utgifter för utvecklingsarbeten och liknande arbeten	8	3 958	4 734
<u>Materiella anläggningstillgångar</u>			
Byggnader och mark	9	60 644	61 246
Maskiner, inventarier och övriga materiella anläggningstillgångar	10	39 830	41 345
Pågående nyanläggningar och förskott avseende materiella anläggningstillgångar	11	20 701	4 541
		<u>121 175</u>	<u>107 132</u>
<u>Finansiella anläggningstillgångar</u>			
Andelar i koncernföretag	26	-	-
Andra långfristiga värdepappersinnehav	12	251	226
Andra långfristiga fordringar	13	1 599	1 715
		<u>1 850</u>	<u>1 941</u>
Summa anläggningstillgångar		<u>126 983</u>	<u>113 807</u>
Omsättningstillgångar			
<u>Varulager m m</u>			
Råvaror och förnödenheter		26 265	21 574
Varor under tillverkning		2 002	2 441
Färdiga varor och handelsvaror		13 112	12 862
		<u>41 379</u>	<u>36 877</u>
<u>Kortfristiga fordringar</u>			
Kundfordringar		18 913	19 306
Aktuella skattefordringar		1 602	2 280
Övriga kortfristiga fordringar		78	82
Förutbetalda kostnader och upplupna intäkter	14	1 999	2 648
		<u>22 592</u>	<u>24 316</u>
<u>Kassa och bank</u>		382	246
Summa omsättningstillgångar		<u>64 353</u>	<u>61 439</u>
Summa tillgångar		<u>191 336</u>	<u>175 246</u>

Moderbolagets balansräkning	Not	2022-08-31	2021-08-31
Eget kapital och skulder			
Eget kapital			
<u>Bundet eget kapital</u>	16		
Aktiekapital	15	6 295	6 295
Uppskrivningsfond	27	43 815	43 815
Reservfond		759	759
		<hr/>	<hr/>
		50 869	50 869
		<hr/>	<hr/>
<u>Fritt eget kapital</u>	17, 28		
Balanserad vinst eller förlust		-3 456	-36 250
Årets resultat		-6 926	2 794
		<hr/>	<hr/>
		-10 382	-33 456
		<hr/>	<hr/>
Summa eget kapital		40 487	17 413
		<hr/>	<hr/>
Långfristiga skulder	18, 19		
Checkräkningskredit	20	10 563	9 881
Skulder till kreditinstitut		18 259	20 945
Skulder till aktieägare och aktieägares bolag		33 984	48 984
Övriga skulder	21	3 612	4 022
		<hr/>	<hr/>
Summa långfristiga skulder		66 418	83 832
		<hr/>	<hr/>
Kortfristiga skulder			
Skulder till kreditinstitut	18, 22	7 313	12 121
Leverantörsskulder		27 818	23 355
Skulder till koncernföretag		191	191
Övriga skulder		38 191	26 393
Upplupna kostnader och förutbetalda intäkter	23	10 918	11 941
		<hr/>	<hr/>
Summa kortfristiga skulder		84 431	74 001
		<hr/>	<hr/>
Summa eget kapital och skulder		191 336	175 246

4

Kassaflödesanalys för moderbolaget	Not	2021-09-01 -2022-08-31	2020-09-01 -2021-08-31
Den löpande verksamheten			
Rörelseresultat före finansiella poster		-4 799	4 831
Justering för poster som inte ingår i kassaflödet	24	6 378	6 242
Erhållen ränta		6	13
Erhållna utdelningar		90	240
Erlagd ränta		-2 223	-2 282
		<u>-548</u>	<u>9 044</u>
Förändring av varulager		-4 502	-1 621
Förändring av kortfristiga fordringar		1 724	-1 518
Förändring av kortfristiga skulder		15 239	-175
		<u>11 913</u>	<u>5 730</u>
Kassaflöde från den löpande verksamheten			
Investeringsverksamheten			
Investeringar i immateriella anläggningstillgångar	8	-	-24
Investeringar i materiella anläggningstillgångar	9, 10, 11	-19 636	-9 223
Sålda materiella anläggningstillgångar	10	-	392
Avyttring/amortering av övriga finansiella anläggningstillgångar		91	163
		<u>-19 545</u>	<u>-8 692</u>
Kassaflöde från investeringsverksamheten			
Finansieringsverksamheten			
Förändring av långfristiga skulder, Netto		-22 914	-2 557
Förändring utnyttjande av checkräkningskredit		682	5 203
Erhållna kapitaltillskott		30 000	-
		<u>7 768</u>	<u>2 646</u>
Kassaflöde från finansieringsverksamheten			
Årets kassaflöde		136	-316
Likvida medel vid årets början		246	562
Likvida medel vid årets slut		<u>382</u>	<u>246</u>

Noter, gemensamma för moderbolag och koncern

Not 1 Redovisnings- och värderingsprinciper

Krönleins Bryggeri Aktiebolag:s årsredovisning och koncernredovisning har upprättats enligt årsredovisningslagen och Bokföringsnämndens allmänna råd BFNAR 2012:1 Årsredovisning och koncernredovisning (K3). Redovisningsprinciperna är oförändrade jämfört med föregående räkenskapsår.

Koncernredovisning

Krönleins Bryggeri Aktiebolag upprättar koncernredovisning. Uppgifter om koncernföretag finns i not. I koncernredovisningen ingår dotterföretag där moderbolaget direkt eller indirekt innehar mer än 50% av rösterna.

Dotterföretagen inkluderas i koncernredovisningen från och med den dag då det bestämmande inflytandet överförs till koncernen. Koncernens bokslut är upprättat enligt förvärvsmetoden. Förvärvstidpunkten är den tidpunkt då det bestämmande inflytandet erhålls. Identifierbara tillgångar och skulder värderas inledningsvis till verkliga värden vid förvärvstidpunkten. Minoritetens andel av de förvärvade nettotillgångarna värderas till verkligt värde. Goodwill utgörs av mellanskillnaden mellan de förvärvade identifierbara nettotillgångarna vid förvärvstillfället och anskaffningsvärdet inklusive värdet av minoritetsintresset och värderas initialt till anskaffningsvärdet. Mellanhavanden mellan koncernföretag elimineras i sin helhet. I koncernens resultaträkning redovisas minoritetens andel i årets resultat. Minoritetens andel i dotterbolags kapital redovisas i separat post i koncernens balansräkning.

Utländska valutor

Monetära tillgångs- och skuldposter i utländsk valuta värderas till balansdagens kurs. Transaktioner i utländsk valuta omräknas enligt transaktionsdagens avistakurs. Vinster och förluster på fordringar och skulder av rörelsekaraktär redovisas i rörelseresultatet.

Intäkter

Varor

Försäljning av varor redovisas när väsentliga risker och fördelar övergår från säljare till köpare i enlighet med försäljningsvillkoren. Försäljningen redovisas efter avdrag för moms och rabatter.

Inkomstskatter

Aktuella skatter värderas utifrån de skattesatser och skatteregler som gäller på balansdagen. Uppskjutna skatter värderas utifrån de skattesatser och skatteregler som är beslutade före balansdagen. Årets totala skatt utgörs av aktuell skatt och uppskjuten skatt. Aktuell skatt är den skatt som beräknas på det skattepliktiga resultatet för perioden. Uppskjuten skatt beräknas med utgångspunkt i temporära skillnader mellan redovisade och skattemässiga värden på tillgångar, skulder och avsättningar. Uppskjuten skattefordran avseende underskottsavdrag eller andra framtida skattemässiga avdrag redovisas i den utsträckning det är sannolikt att avdraget kan avräknas mot överskott vid framtida beskattning.

Immateriella tillgångar

Immateriella anläggningstillgångar redovisas till anskaffningsvärde minskat med ackumulerade avskrivningar. Avskrivningar görs linjärt över den bedömda nyttjandetiden, 10 år.

Materiella anläggningstillgångar

Materiella anläggningstillgångar redovisas till anskaffningsvärde minskat med avskrivningar och eventuella nedskrivningar. Materiella anläggningstillgångar skrivs av systematiskt över tillgångens bedömda nyttjandeperiod. När tillgångarnas avskrivningsbara belopp fastställs, beaktas i förekommande fall tillgångens restvärde. Linjär avskrivningsmetod används för övriga typer av materiella tillgångar. Följande avskrivningstider tillämpas:

Byggnader	25-50 år
Markanläggningar	20 år
Bilar och andra transportmedel	8 år
Maskiner och andra tekniska anläggningar	5-30 år
Inventarier, verktyg och installationer	3-10 år

Nedskrivningar av icke-finansiella tillgångar

När det finns en indikation på att en tillgångs värde minskat, görs en prövning av nedskrivningsbehov. Har tillgången ett återvinningsvärde som är lägre än det redovisade värdet, skrivs den ner till återvinningsvärdet. Vid bedömning av nedskrivningsbehov grupperas tillgångarna på de lägsta nivåer där det finns separata identifierbara kassaflöden (kassagenererande enheter). För tillgångar som tidigare skrivits ner görs per varje balansdag en prövning av om återföring bör göras. I resultaträkningen redovisas nedskrivningar och återföringar av nedskrivningar i den funktion där tillgången nyttjas.

Leasingavtal

Samtliga leasingavtal där företaget är leasetagare redovisas som operationell leasing (hyresavtal), oavsett om avtalen är finansiella eller operationella. Leasingavgiften redovisas som en kostnad linjärt över leasingperioden.

Finansiella instrument

Finansiella instrument som redovisas i balansräkningen inkluderar värdepapper, kundfordringar och övriga fordringar och leverantörsskulder. Dessa redovisas i balansräkningen när bolaget blir part genom avtalsmässiga villkor och tas bort när rätten att erhålla kassaflöden från instrumentet har löpt ut eller har överförts eller när förpliktelserna har reglerats eller på annat sätt upphört.

Kundfordringar och övriga fordringar

Fordringar redovisas som omsättningstillgångar med undantag för poster med förfallodag mer än 12 månader efter balansdagen, vilka klassificeras som anläggningstillgångar. Fordringar tas upp till det belopp som förväntas bli inbetalt efter avdrag för individuellt bedömda osäkra fordringar.

Andra långfristiga värdepappersinnehav

Posten består huvudsakligen av aktier. Innehaven innehas på lång sikt. Tillgångar ingående i posten redovisas inledningsvis till anskaffningsvärde. I efterföljande redovisning redovisas aktierna till anskaffningsvärde med bedömning av om nedskrivningsbehov föreligger.

4

Leverantörsskulder

Leverantörsskulder redovisas initialt till anskaffningsvärde efter avdrag för transaktionskostnader. Härigenom överensstämmer vid förfallotidpunkten det redovisade beloppet och det belopp som ska återbetalas.

Nedskrivningsprövning av finansiella anläggningstillgångar

Vid varje balansdag bedömer bolaget om det finns någon indikation på nedskrivningsbehov i någon utav de finansiella anläggningstillgångarna. Nedskrivning sker om värdenedgången bedöms vara bestående. Nedskrivning redovisas i resultaträkningsposten Resultat från övriga värdepapper och fordringar som är anläggningstillgångar.

Varulager

Varulagret har värderats till det lägsta av dess anskaffningsvärde och dess nettoförsäljningsvärde. Med nettoförsäljningsvärde avses varornas beräknade försäljningspris minskat med försäljningskostnader. Den valda värderingsmetoden innebär att inkurans i varulagret har beaktats.

Ersättningar till anställda

Kortfristiga ersättningar: Kortfristiga ersättningar i koncernen utgörs av lön, sociala avgifter, betald semester, betald sjukfrånvaro, sjukvård och bonus. Kortfristiga ersättningar redovisas som en kostnad och en skuld då det finns en legal eller informell förpliktelse att betala ut en ersättning.

Ersättningar efter avslutad anställning: I bolaget förekommer uteslutande pensionsplaner som hanteras som avgiftsbestämda planer. Det finns inga övriga väsentliga avtal som innebär ersättningar efter avslutad anställning än vad som faller inom ramen för kollektivavtal eller gängse praxis för ledande befattningshavare.

Rapportering för verksamhetsgrenar och geografiska marknader

Koncernens verksamhet omfattar tillverkning, försäljning och distribution av olika sorters drycker. Koncernen har hela världen som marknad, men med tyngdpunkt i Europa och framförallt Sverige.

Kassaflödesanalys

Kassaflödesanalysen upprättas enligt indirekt metod. Det redovisade kassaflödet omfattar endast transaktioner som medfört in- eller utbetalningar.

Nyckeltalsdefinitioner

Soliditet

Eget kapital och obeskattade reserver (med avdrag för uppskjuten skatt) i förhållande till balansomslutningen.

Moderföretagets redovisnings- och värderingsprinciper

Samma redovisnings- och värderingsprinciper tillämpas i moderföretaget som i koncernen, förutom i de fall som anges nedan.

Eget kapital

Eget kapital delas in i bundet och fritt kapital, i enlighet med ÅRLs indelning.

Bokslutsdispositioner

Förändringar av obeskattade reserver redovisas som bokslutsdispositioner i resultaträkningen. Koncernbidrag redovisas som bokslutsdispositioner.

Aktier och andelar i dotterföretag

Aktier och andelar i dotterföretag redovisas till anskaffningsvärde med beaktande av eventuella uppskrivningar och eventuella nedskrivningar. I anskaffningsvärdet ingår köpeskillingen som erlagts för aktierna samt förvärvskostnader. Eventuella aktieägartillskott läggs till anskaffningsvärdet när de uppkommer. Utdelning från dotterföretag redovisas som intäkt.

Not 2 Uppskattningar och bedömningar

Bolaget gör uppskattningar och bedömningar om framtiden. De uppskattningar för redovisningsändamål som blir följden av dessa kommer, definitionsmässigt, sällan att motsvara det verkliga resultatet. Det finns inga uppskattningar och antaganden som innebär en betydande risk för väsentliga justeringar i redovisade värden för tillgångar och skulder under nästkommande år.

Not 3 Nettoomsättningens fördelning på geografiska marknader

	Koncernen		Moderbolaget	
	2021-09-01 -2022-08-31	2020-09-01 -2021-08-31	2021-09-01 -2022-08-31	2020-09-01 -2021-08-31
Nettoomsättningen fördelar sig på geografiska marknader enligt följande:				
Sverige	453 895	396 109	499 568	396 109
EU	423	1 105	423	1 105
Övriga marknader	42 305	37 066	42 305	37 066
Summa	<u>496 623</u>	<u>434 280</u>	<u>542 296</u>	<u>434 280</u>

Not 4 Ersättning till revisorerna

	Koncernen		Moderbolaget	
	2021-09-01 -2022-08-31	2020-09-01 -2021-08-31	2021-09-01 -2022-08-31	2020-09-01 -2021-08-31
Revisionsuppdraget	100	100	100	100
Summa	<u>100</u>	<u>100</u>	<u>100</u>	<u>100</u>

2023030800592

Not 5 Operationella leasingavtal

	Koncernen		Moderbolaget	
	2021-09-01 -2022-08-31	2020-09-01 -2021-08-31	2021-09-01 -2022-08-31	2020-09-01 -2021-08-31
Framtida minimileaseavgifter, som ska erläggas avseende icke uppsägningsbara leasingavtal:				
Förfaller till betalning inom ett år	5 130	5 103	5 130	5 103
Förfaller till betalning senare än ett men inom 5 år	1 319	1 491	1 319	1 491
	<u>6 449</u>	<u>6 594</u>	<u>6 449</u>	<u>6 594</u>
Under perioden kostnadsförda leasingavgifter	<u>5 919</u>	<u>5 307</u>	<u>5 919</u>	<u>5 307</u>

I redovisningen utgörs den operationella leasingen i allt väsentligt av hyrda lokaler.

Not 6 Löner, andra ersättningar och sociala kostnader

	Koncernen		Moderbolaget	
	2021-09-01 -2022-08-31	2020-09-01 -2021-08-31	2021-09-01 -2022-08-31	2020-09-01 -2021-08-31
Medelantalet anställda				
Kvinnor	20	18	20	18
Män	76	76	76	76
	<u>—</u>	<u>—</u>	<u>—</u>	<u>—</u>
Totalt	<u>96</u>	<u>94</u>	<u>96</u>	<u>94</u>
Löner, ersättningar, sociala avgifter och pensionskostnader				
Löner och ersättningar till styrelsen och verkställande direktören	361	360	361	360
Löner och ersättningar till övriga anställda	35 299	34 575	35 299	34 575
	<u>35 660</u>	<u>34 935</u>	<u>35 660</u>	<u>34 935</u>
Sociala avgifter enligt lag och avtal	11 015	11 504	11 015	11 504
Pensionskostnader för styrelsen och verkställande direktören	145	144	145	144
Pensionskostnader för övriga anställda	2 564	3 653	2 564	3 653
	<u>2 564</u>	<u>3 653</u>	<u>2 564</u>	<u>3 653</u>
Totalt	<u>49 384</u>	<u>50 236</u>	<u>49 384</u>	<u>50 236</u>

8

2023030800593

	Koncernen		Moderbolaget	
	2021-09-01 -2022-08-31	2020-09-01 -2021-08-31	2021-09-01 -2022-08-31	2020-09-01 -2021-08-31
Styrelseledamöter och ledande befattningshavare				
Antal styrelseledamöter på balansdagen				
Män	4	4	4	4
	-	-	-	-
Totalt	<u>4</u>	<u>4</u>	<u>4</u>	<u>4</u>
Antal verkställande direktörer och andra ledande befattningshavare				
Män	4	4	4	4
	-	-	-	-
Totalt	<u>4</u>	<u>4</u>	<u>4</u>	<u>4</u>

Not 7 Resultat från övriga värdepapper och fordringar som är anläggningstillgångar

	Koncernen		Moderbolaget	
	2021-09-01 -2022-08-31	2020-09-01 -2021-08-31	2021-09-01 -2022-08-31	2020-09-01 -2021-08-31
Utdelningar	90	240	90	240
Realisationsresultat vid försäljningar	-	-8	-	-8
	-	-	-	-
Summa	<u>90</u>	<u>232</u>	<u>90</u>	<u>232</u>

2023030800594

Not 8 Balanserade utgifter för utvecklingsarbeten

	Koncernen		Moderbolaget	
	2021-09-01 <u>-2022-08-31</u>	2020-09-01 <u>-2021-08-31</u>	2021-09-01 <u>-2022-08-31</u>	2020-09-01 <u>-2021-08-31</u>
Ingående anskaffningsvärden	7 753	7 729	7 753	7 729
<i>Årets förändringar</i>				
Årets aktiverade utgifter, inköp	-	24	-	24
	<u> </u>	<u> </u>	<u> </u>	<u> </u>
Utgående ackumulerade anskaffningsvärden	7 753	7 753	7 753	7 753
Ingående avskrivningar	-3 019	-2 246	-3 019	-2 246
<i>Årets förändringar</i>				
Årets avskrivningar	-776	-773	-776	-773
	<u> </u>	<u> </u>	<u> </u>	<u> </u>
Utgående ackumulerade avskrivningar	-3 795	-3 019	-3 795	-3 019
	<u> </u>	<u> </u>	<u> </u>	<u> </u>
Utgående restvärde enligt plan	<u>3 958</u>	<u>4 734</u>	<u>3 958</u>	<u>4 734</u>

Not 9 Byggnader och mark

	Koncernen		Moderbolaget	
	2021-09-01 -2022-08-31	2020-09-01 -2021-08-31	2021-09-01 -2022-08-31	2020-09-01 -2021-08-31
Ingående ackumulerade anskaffningsvärden	21 930	21 230	21 930	21 230
<i>Årets förändringar</i>				
Inköp	129	503	129	503
Under året gjorda omfördelningar	28	197	28	197
	<hr/>	<hr/>	<hr/>	<hr/>
Utgående ackumulerade anskaffningsvärden	22 087	21 930	22 087	21 930
Ingående ackumulerade avskrivningar	-6 486	-5 741	-6 486	-5 741
<i>Årets förändringar</i>				
Årets avskrivningar	-759	-745	-759	-745
	<hr/>	<hr/>	<hr/>	<hr/>
Utgående ackumulerade avskrivningar	-7 245	-6 486	-7 245	-6 486
Ingående ackumulerade uppskrivningar Mark	45 802	45 802	45 802	45 802
	<hr/>	<hr/>	<hr/>	<hr/>
Utgående ackumulerade uppskrivningar byggnad och mark	45 802	45 802	45 802	45 802
	<hr/>	<hr/>	<hr/>	<hr/>
Utgående restvärde enligt plan	60 644	61 246	60 644	61 246

2023030800595

↙

2023030800596

Not 10 Maskiner, inventarier och övriga materiella anläggningstillgångar

	Koncernen		Moderbolaget	
	2021-09-01 -2022-08-31	2020-09-01 -2021-08-31	2021-09-01 -2022-08-31	2020-09-01 -2021-08-31
Ingående ackumulerade anskaffningsvärden	126 859	121 074	126 859	121 074
<i>Årets förändringar</i>				
-Inköp	362	6 006	362	6 006
-Försäljningar och uttrangeringar	-	-832	-	-832
-Under året gjorda omfördelningar	2 957	611	2 957	611
Utgående ackumulerade anskaffningsvärden	130 178	126 859	130 178	126 859
Ingående ackumulerade avskrivningar	-85 514	-81 222	-85 514	-81 222
<i>Årets förändringar</i>				
-Försäljningar och uttrangeringar	-	423	-	423
-Avskrivningar	-4 834	-4 715	-4 834	-4 715
Utgående ackumulerade avskrivningar	-90 348	-85 514	-90 348	-85 514
Utgående restvärde enligt plan	<u>39 830</u>	<u>41 345</u>	<u>39 830</u>	<u>41 345</u>

Not 11 Pågående nyanläggningar och förskott avseende materiella anläggningstillgångar

	Koncernen		Moderbolaget	
	2021-09-01 -2022-08-31	2020-09-01 -2021-08-31	2021-09-01 -2022-08-31	2020-09-01 -2021-08-31
Ingående nedlagda kostnader	4 541	2 635	4 541	2 635
Under året nedlagda kostnader	19 145	2 714	19 145	2 714
Under året genomförda omfördelningar	-2 985	-808	-2 985	-808
Utgående nedlagda kostnader	<u>20 701</u>	<u>4 541</u>	<u>20 701</u>	<u>4 541</u>

↑

2023030800597

Not 12 Andra långfristiga värdepappersinnehav

	Koncernen		Mödrbolaget	
	<u>2022-08-31</u>	<u>2021-08-31</u>	<u>2022-08-31</u>	<u>2021-08-31</u>
Ingående ackumulerade anskaffningsvärden	226	169	226	169
-Tillkommande värdepapper	25	127	25	127
-Avgående värdepapper	-	-70	-	-70
	—	—	—	—
Utgående ackumulerade anskaffningsvärden	251	226	251	226
	—	—	—	—
Utgående redovisat värde	<u>251</u>	<u>226</u>	<u>251</u>	<u>226</u>
Varav noterade aktier				
Redovisat värde	251	226	251	226
Börsvärde eller motsvarande	1 403	1 670	1 403	1 670

Not 13 Övriga långfristiga fordringar

	Koncernen		Mödrbolaget	
	<u>2021-09-01</u> <u>-2022-08-31</u>	<u>2020-09-01</u> <u>-2021-08-31</u>	<u>2021-09-01</u> <u>-2022-08-31</u>	<u>2020-09-01</u> <u>-2021-08-31</u>
Ingående ackumulerade anskaffningsvärden	1 715	1 935	1 715	1 935
Tillkommande fordringar	2 429	504	2 429	504
Avgående fordringar, amorteringar	-2 545	-724	-2 545	-724
	—	—	—	—
Utgående redovisat värde	<u>1 599</u>	<u>1 715</u>	<u>1 599</u>	<u>1 715</u>

Not 14 Förutbetalda kostnader och upplupna intäkter

	Koncernen		Mödrbolaget	
	<u>2022-08-31</u>	<u>2021-08-31</u>	<u>2022-08-31</u>	<u>2021-08-31</u>
Övriga poster	1 999	2 648	1 999	2 648
	—	—	—	—
	<u>1 999</u>	<u>2 648</u>	<u>1 999</u>	<u>2 648</u>

Not 15 Aktiekapital

Aktiekapitalet består av 62.950 st aktier med kvotvärde 100 kr.

Not 16 Förändring av eget kapital

	Koncernen		Moderbolaget	
	<u>2022-08-31</u>	<u>2021-08-31</u>	<u>2022-08-31</u>	<u>2021-08-31</u>
Aktiekapital				
Belopp vid årets ingång	6 295	6 295	6 295	6 295
Belopp vid årets utgång	6 295	6 295	6 295	6 295
Uppskrivningsfond				
Belopp vid årets ingång	-	-	43 815	43 815
Belopp vid årets utgång	0	0	43 815	43 815
Reservfond				
Belopp vid årets ingång	-	-	759	759
Belopp vid årets utgång	0	0	759	759
Annat eget kapital				
Belopp vid årets ingång	11 308	8 514	-33 455	-36 250
Erhållna kapitaltillskott	30 000	-	30 000	-
Årets resultat	-6 925	2 794	-6 926	2 794
Belopp vid årets utgång	34 383	11 308	-10 381	-33 456
Eget kapital hänförligt till moderföretagets aktieägare	<u>40 678</u>	<u>17 603</u>	<u>40 488</u>	<u>17 413</u>
Minoritetsintressen				
Belopp vid årets utgång	0	0	0	0
Summa eget kapital	<u>40 678</u>	<u>17 603</u>	<u>40 488</u>	<u>17 413</u>

Not 17 Villkorade tillskott

	Koncernen		Moderbolaget	
	<u>2022-08-31</u>	<u>2021-08-31</u>	<u>2022-08-31</u>	<u>2021-08-31</u>
Aktieägarna har lämnat villkorat aktieägartillskott som totalt uppgår till	15 000	15 000	15 000	15 000
Aktieägarnas bolag har under räkenskapsåret lämnat kapitaltillskott på	<u>30 000</u>	-	<u>30 000</u>	-

Not 18 Skulder som redovisas i flera poster

	Koncernen		Moderbolaget	
	<u>2021-09-01</u> <u>-2022-08-31</u>	<u>2020-09-01</u> <u>-2021-08-31</u>	<u>2021-09-01</u> <u>-2022-08-31</u>	<u>2020-09-01</u> <u>-2021-08-31</u>
Företagets skulder till kreditinstitut redovisas under följande poster i balansräkningen:				
<i>Långfristiga skulder:</i>				
Checkräkningkredit	10 563	9 881	10 563	9 881
Skulder till kreditinstitut	18 259	20 945	18 259	20 945
<i>Kortfristiga skulder:</i>				
Skulder till kreditinstitut (factoring)	4 625	9 433	4 625	9 433
Skulder till kreditinstitut	<u>2 688</u>	<u>2 688</u>	<u>2 688</u>	<u>2 688</u>
Summa skulder till kreditinstitut	<u>36 135</u>	<u>42 947</u>	<u>36 135</u>	<u>42 947</u>

Not 19 Upplåning

	Koncernen		Moderbolaget	
	<u>2022-08-31</u>	<u>2021-08-31</u>	<u>2022-08-31</u>	<u>2021-08-31</u>
Förfallotider				
<u>Den del av långfristiga skulder som förfaller till betalning senare än fem år efter balansdagen</u>				
Skulder till kreditinstitut	8 215	10 680	8 215	10 680
Skulder till aktieägare och aktieägares bolag	<u>33 984</u>	<u>48 984</u>	<u>33 984</u>	<u>48 984</u>
Summa	<u>42 199</u>	<u>59 664</u>	<u>42 199</u>	<u>59 664</u>

Not 20 Checkräkningskredit

	Koncernen		Moderbolaget	
	<u>2022-08-31</u>	<u>2021-08-31</u>	<u>2022-08-31</u>	<u>2021-08-31</u>
Beviljat belopp på checkräkningskredit uppgår till	<u>13 000</u>	<u>13 000</u>	<u>13 000</u>	<u>13 000</u>

Not 21 Övriga skulder

Enligt rekommendation från Sveriges Bryggerier skall nettobeloppet av utpantade 20- och 15-backar redovisas som långfristig skuld. Beloppet utgör en skuld till marknaden som är avsedd att täcka framtida kostnader för inlösen av pant.

Not 22 Factoringkredit

	Koncernen		Moderbolaget	
	<u>2021-09-01</u> <u>-2022-08-31</u>	<u>2020-09-01</u> <u>-2021-08-31</u>	<u>2021-09-01</u> <u>-2022-08-31</u>	<u>2020-09-01</u> <u>-2021-08-31</u>
Beviljat belopp på factoringkrediten uppgår till	<u>11 000</u>	<u>11 000</u>	<u>11 000</u>	<u>11 000</u>

Not 23 Upplupna kostnader och förutbetalda intäkter

	Koncernen		Moderbolaget	
	<u>2022-08-31</u>	<u>2021-08-31</u>	<u>2022-08-31</u>	<u>2021-08-31</u>
Upplupna löner	2 749	2 414	2 749	2 414
Upplupna semesterlöner	4 682	5 007	4 682	5 007
Upplupna sociala avgifter	2 441	2 790	2 441	2 790
Övriga poster	1 046	1 730	1 046	1 730
Summa	<u>10 918</u>	<u>11 941</u>	<u>10 918</u>	<u>11 941</u>

2023030800600

Ⓢ

Not 24 Justeringar för poster som inte ingår i kassaflöde, mm

	Koncernen		Moderbolaget	
	2021-09-01 -2022-08-31	2020-09-01 -2021-08-31	2021-09-01 -2022-08-31	2020-09-01 -2021-08-31
Avskrivningar	6 378	6 234	6 378	6 234
Realisationsresultat	-	8	-	8
Summa justeringar	<u>6 378</u>	<u>6 242</u>	<u>6 378</u>	<u>6 242</u>

Not 25 Transaktioner med närstående

Inga inköp eller försäljningar har förekommit mellan koncernföretag.

Not 26 Andelar i koncernföretag

	Eget kapital	Årets resultat	Antal aktier	Kapitalandel %	Redovisat värde
<u>Moderbolaget</u>					
Förvaltningsaktiebolaget Tre Hjärtan Org nr 556004-5873, Halmstad <i>Indirekt ägda</i>	190		1 000	100	
Award Aktiebolag Org nr 556096-6938, Halmstad	120		1 000	100	
Summa					<u>0</u>

Not 27 Uppskrivningsfond

	Moderbolaget	
	2021-09-01 -2022-08-31	2020-09-01 -2021-08-31
Ingående saldo	43 815	43 815
Utgående saldo	<u>43 815</u>	<u>43 815</u>

Uppskrivningar av anläggningstillgångar förändrar ej anläggningarnas skattemässiga restvärde. Uppskrivning har skett av markvärdet varför någon avskrivning av det uppskrivna värdet ej sker.

2023030800601

Not 28 Förslag till behandling av förlust

Moderbolaget
2021-09-01
-2022-08-31

Fritt eget kapital enligt balansräkningen:

Balanserade vinstmedel	-3 455
Årets resultat	-6 926
	<u>-10 381</u>

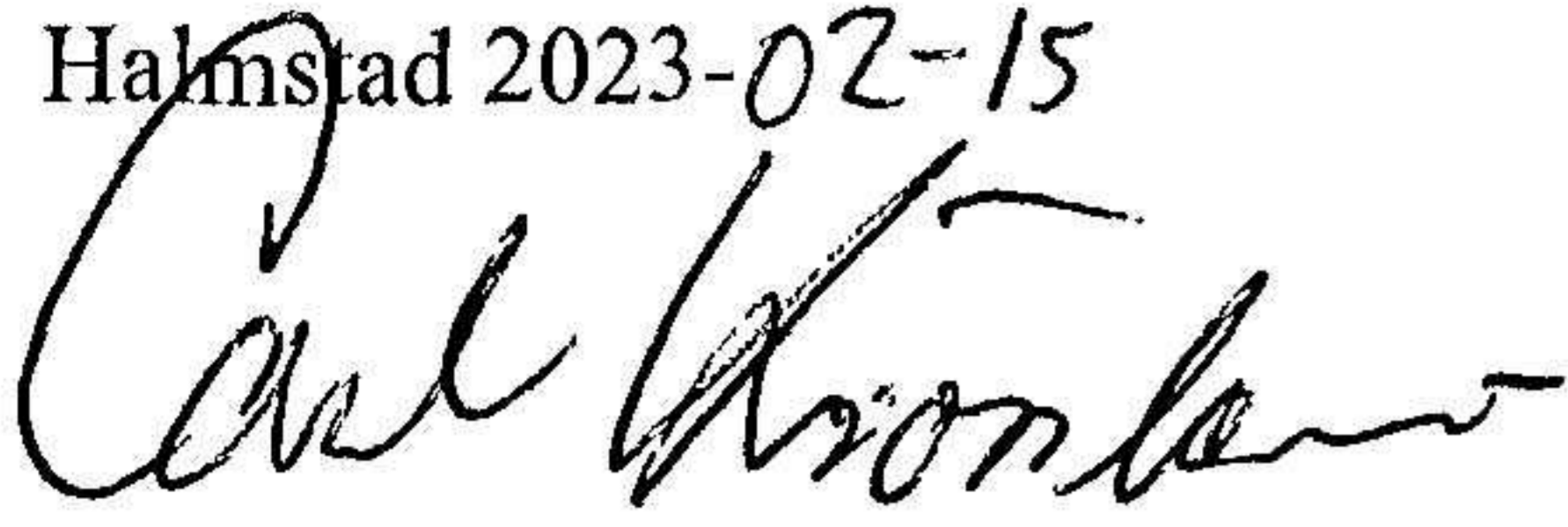
Styrelsen föreslår att den ansamlade förlusten, 10 381, överförs i ny räkning.

Not 29 Ställda säkerheter


	Koncernen		Moderbolaget	
	<u>2022-08-31</u>	<u>2021-08-31</u>	<u>2022-08-31</u>	<u>2021-08-31</u>
För egna avsättningar och skulder				
Avseende Skulder till kreditinstitut				
Fastighetsinteckningar	33 436	33 436	33 436	33 436
Företagsinteckningar	19 300	19 300	19 300	19 300
Avseende kortfristiga skulder till kreditinstitut				
Kundfordringar (factoring)	11 000	11 000	11 000	11 000
Summa ställda säkerheter	<u>63 736</u>	<u>63 736</u>	<u>63 736</u>	<u>63 736</u>

↑
8


Halmstad 2023-02-15



Carl Krönlein
Verkställande Direktör



Tage Krönlein
Ordförande

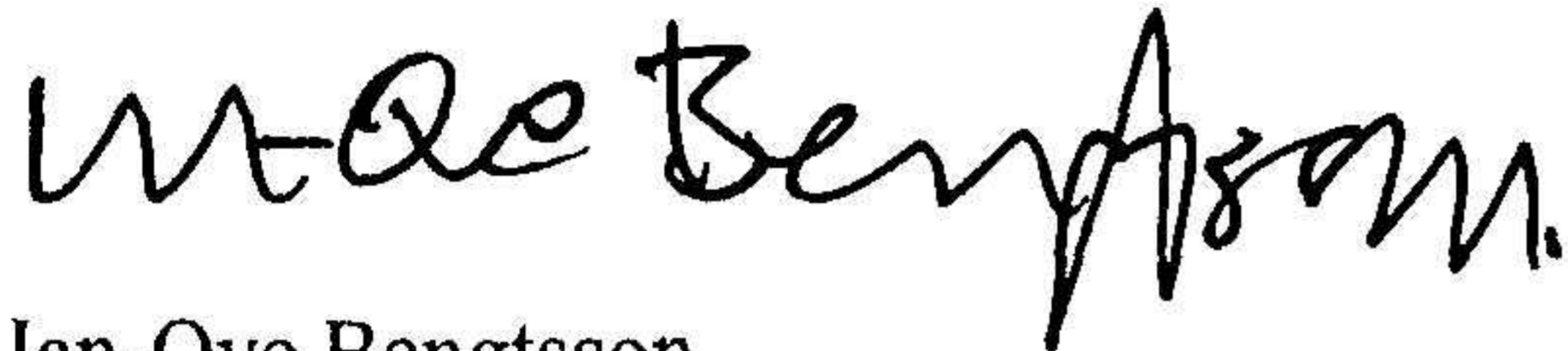


Hans Krönlein




Tommy Norling

Min revisionsberättelse har lämnats 2023-02-15



Jan-Ove Bengtsson
Auktoriserad revisor

Fotokopians överensstämmelse
med originalet intygas:


.....

2023030800603



Revisionsberättelse

Till bolagsstämman i Krönleins Bryggeri Aktiebolag
Org.nr 556000-7089

Rapport om årsredovisningen och koncernredovisningen

Uttalanden

Jag har utfört en revision av årsredovisningen och koncernredovisningen för Krönleins Bryggeri Aktiebolag för räkenskapsåret 2021-09-01 - 2022-08-31.

Enligt min uppfattning har årsredovisningen och koncernredovisningen upprättats i enlighet med årsredovisningslagen och ger en i alla väsentliga avseenden rättvisande bild av moderbolagets och koncernens finansiella ställning per den 2022-08-31 och av dessas finansiella resultat och kassaflöde för året enligt årsredovisningslagen. Förvaltningsberättelsen är förenlig med årsredovisningens och koncernredovisningens övriga delar.

Jag tillstyrker därför att bolagsstämman fastställer resultaträkningen och balansräkningen för moderbolaget och koncernen.

Grund för uttalanden

Jag har utfört revisionen enligt International Standards on Auditing (ISA) och god revisionsred i Sverige. Mitt ansvar enligt dessa standarder beskrivs närmare i avsnittet *Revisorns ansvar*. Jag är oberoende i förhållande till moderbolaget och koncernen enligt god revisorsred i Sverige och har i övrigt fullgjort mitt yrkesetiska ansvar enligt dessa krav.

Jag anser att de revisionsbevis jag har inhämtat är tillräckliga och ändamålsenliga som grund för mina uttalanden.

Styrelsens och verkställande direktörens ansvar

Det är styrelsen och verkställande direktören som har ansvaret för att årsredovisningen och koncernredovisningen upprättas och att de ger en rättvisande bild enligt årsredovisningslagen. Styrelsen och verkställande direktören ansvarar även för den interna kontroll som de bedömer är nödvändig för att upprätta en årsredovisning och koncernredovisning som inte innehåller några väsentliga felaktigheter, vare sig dessa beror på oegentligheter eller misstag.

Vid upprättandet av årsredovisningen och koncernredovisningen ansvarar styrelsen och verkställande direktören för bedömningen av bolagets och koncernens förmåga att fortsätta verksamheten. De upplyser, när så är tillämpligt, om förhållanden som kan påverka förmågan att fortsätta verksamheten och att använda antagandet om fortsatt drift. Antagandet om fortsatt drift tillämpas dock inte om styrelsen och verkställande direktören avser att likvidera bolaget, upphöra med verksamheten eller inte har något realistiskt alternativ till att göra något av detta.

Revisorns ansvar

Mina mål är att uppnå en rimlig grad av säkerhet om huruvida årsredovisningen och koncernredovisningen som helhet inte innehåller några väsentliga felaktigheter, vare sig dessa beror på oegentligheter eller misstag, och att lämna en revisionsberättelse som innehåller mina uttalanden. Rimlig säkerhet är en hög grad av säkerhet, men är ingen garanti för att en revision som utförs enligt ISA och god revisionsred i Sverige alltid kommer att upptäcka en väsentlig felaktighet om en sådan finns. Felaktigheter kan uppstå på grund av oegentligheter eller misstag och anses vara väsentliga om de enskilt eller tillsammans rimligen kan förväntas påverka de ekonomiska beslut som användare fattar med grund i årsredovisningen och koncernredovisningen.

En ytterligare beskrivning av mitt ansvar för revisionen av årsredovisningen finns på Revisorsinspektionens webbplats: www.revisorsinspektionen.se/revisornsansvar. Denna beskrivning är en del av revisionsberättelsen.

Rapport om andra krav enligt lagar och andra författningar

Uttalanden

Utöver min revision av årsredovisningen och koncernredovisningen har jag även utfört en revision av styrelsens och verkställande direktörens förvaltning för Krönleins Bryggeri Aktiebolag för räkenskapsåret 2021-09-01 - 2022-08-31 samt av förslaget till dispositioner beträffande bolagets vinst eller förlust.

Jag tillstyrker att bolagsstämman behandlar förlusten enligt förslaget i förvaltningsberättelsen och beviljar styrelsens ledamöter och verkställande direktören ansvarsfrihet för räkenskapsåret.

Grund för uttalanden

Jag har utfört revisionen enligt god revisions sed i Sverige. Mitt ansvar enligt denna beskrivs närmare i avsnittet Revisorns ansvar. Jag är oberoende i förhållande till moderbolaget och koncernen enligt god revisors sed i Sverige och har i övrigt fullgjort mitt yrkesetiska ansvar enligt dessa krav.

Jag anser att de revisionsbevis jag har inhämtat är tillräckliga och ändamålsenliga som grund för mina uttalanden.

Styrelsens och verkställande direktörens ansvar

Det är styrelsen som har ansvaret för förslaget till dispositioner beträffande bolagets vinst eller förlust. Vid förslag till utdelning innefattar detta bland annat en bedömning av om utdelningen är försvarlig med hänsyn till de krav som bolagets och koncernens verksamhetsart, omfattning och risker ställer på storleken av moderbolagets och koncernens egna kapital, konsolideringsbehov, likviditet och ställning i övrigt.

Styrelsen ansvarar för bolagets organisation och förvaltningen av bolagets angelägenheter. Detta innefattar bland annat att fortlöpande bedöma bolagets och koncernens ekonomiska situation och att tillse att bolagets organisation är utformad så att bokföringen, medelsförvaltningen och bolagets ekonomiska angelägenheter i övrigt kontrolleras på ett betryggande sätt. Verkställande direktören ska sköta den löpande förvaltningen enligt styrelsens riktlinjer och anvisningar och bland annat vidta de åtgärder som är nödvändiga för att bolagets bokföring ska fullgöras i överensstämmelse med lag och för att medelsförvaltningen ska skötas på ett betryggande sätt.

Revisorns ansvar

Mitt mål beträffande revisionen av förvaltningen, och därmed mitt uttalande om ansvarsfrihet, är att inhämta revisionsbevis för att med en rimlig grad av säkerhet kunna bedöma om någon styrelseledamot eller verkställande direktören i något väsentligt avseende:


- företagit någon åtgärd eller gjort sig skyldig till någon försummelse som kan föranleda ersättningsskyldighet mot bolaget, eller
- på något annat sätt handlat i strid med aktiebolagslagen, årsredovisningslagen eller bolagsordningen.

Mitt mål beträffande revisionen av förslaget till dispositioner av bolagets vinst eller förlust, och därmed mitt uttalande om detta, är att med rimlig grad av säkerhet bedöma om förslaget är förenligt med aktiebolagslagen.

Rimlig säkerhet är en hög grad av säkerhet, men ingen garanti för att en revision som utförs enligt god revisions sed i Sverige alltid kommer att upptäcka åtgärder eller försummelser som kan föranleda ersättningsskyldighet mot bolaget, eller att ett förslag till dispositioner av bolagets vinst eller förlust inte är förenligt med aktiebolagslagen.

En ytterligare beskrivning av mitt ansvar för revisionen av förvaltningen finns på Revisorsinspektionens webbplats: www.revisorsinspektionen.se/revisornsansvar. Denna beskrivning är en del av revisionsberättelsen.

Falkenberg den 15 februari 2023



Jan-Ove Bengtsson
Auktoriserad revisor

Fotokopians överensstämmelse
med originalet intygas:

