

Årsredovisning för

Agro Plantarum Aktiebolag

559203-1537

Räkenskapsåret
2023-01-01 – 2023-12-31

Innehållsförteckning:

	Sida
Förvaltningsberättelse	2
Resultaträkning	3
Balansräkning	4
Ställda säkerheter och ansvarsförbindelser	5
Redovisningsprinciper och bokslutskommentarer	5
Noter	6
Underskrifter	7

Förvaltningsberättelse

Styrelsen för Agro Plantarum AB, 559203-1537 får härmed avge årsredovisning för verksamhetsåret, 2023-01-01–2023-12-31.

Allmänt om verksamheten

Bolaget stiftades i april 2019 för att bedriva naturvetenskaplig och teknisk forskning och utveckling. Dessutom bedriver bolaget odling av spannmål, balj- och oljeväxter. Bolaget har sin verksamhet förlagd till Åstorps kommun i Skåne län.

Verksamheten övertogs under våren 2019 från familjen Wikström, som under många år bedrivit denna typ av verksamhet på egen jordbruksfastighet i Kärrarp. Mariann Wikström äger majoriteten av aktierna i bolaget och är tillika styrelseledamot och verkställande direktör.

För verksamheten arrenderar bolaget jordbruksmark i Åstorps kommun och hyr lokaler lämpliga för ändamålet av familjen Wikström.

Förutom Wikströms familjemedlemmar är ytterligare personer engagerade i den forskning och utveckling som bedrivs i bolaget.

Under räkenskapsåret 2024-01-01-- 12-31 beräknas bolagets verksamhet bedrivas i normal omfattning.

Disposition av bolagets resultat

Till styrelsens förfogande står

balanserade vinstmedel om	711 739 sek
årets vinst om	<u>335 591 sek</u>
Totalt	1047 330 sek

Styrelsen föreslår

dels att en utdelning, om 5 000 kr per aktie skall göras, eller med ett sammanlagt belopp om 500 000 kr och dels att resterande vinstmedel om 547 330 sek ska balanseras i ny räkning.

Utdelningen ska ha betalats ut två månader efter ordinarie årsstämma.

mw *Jee* *Jaw*

Resultaträkning

<u>Belopp i kr</u>	<u>Not</u>	<u>2022-01-01</u> <u>2022-12-31</u>	<u>2023-01-01</u> <u>2023-12-31</u>
Rörelsens intäkter			
Nettoomsättning	1	6 171 063	4 957 397
Summa rörelseintäkter		6 171 063	4 957 397
Rörelsens kostnader	1,2		
Råvaror och förnödenheter		-626 302	-1 433 495
Övriga externa kostnader		-1 833 632	-1 131 418
Personalkostnader		-1 674 970	-1 820 491
Avskrivning av materiella anläggningstillgångar enl plan		<u>0</u>	
Summa rörelsekostnader		<u>-4 334 904</u>	<u>-4 385 404</u>
Rörelsens resultat före avskrivningar		1 836 158	571 994
Avskrivningar		-240 000	-67 515
Finansiella intäkter och kostnader			
Räntekostnader		<u>-1 336</u>	<u>-1 315</u>
Summa finansiella intäkter och kostnader		-1 336	-1 315
Bokslutsdispositioner			
Förändring av periodiseringsfonder		-478 909	-187 023
Avskrivningar över de planmässiga avskrivningarna		<u>0</u>	<u>0</u>
Summa bokslutsdispositioner		<u>-478 909</u>	<u>-187 023</u>
Resultat före skatt		1 115 913	451 171
Skatter			
Skatt på årets resultat		<u>-230 195</u>	<u>-115 580</u>
Årets resultat		885 718	335 591

2024073002283

MW *Lee* *Ju*

Balansräkning

Belopp i kr

	<i>Not</i>	<u>2022-12-31</u>	<u>2023-12-31</u>
TILLGÅNGAR			
Anläggningstillgångar			
Materiella anläggningstillgångar			
Maskiner och tekniska anläggningar		<u>927 273</u>	<u>1 006 060</u>
Summa anläggningstillgångar		927 273	1 006 060
Omsättningstillgångar			
Varulager		170 595	20 000
Kortfristiga fordringar			
Pågående projekt		0	0
Kundfordringar		700 301	1 352 035
5 Avräkning skatter och avgifter		517 612	803 677
Kassa och bank		<u>1 912 568</u>	<u>803 677</u>
Summa omsättningstillgångar		<u>3 301 076</u>	<u>2 852 812</u>
SUMMA TILLGÅNGAR		4 228 349	3 858 872
EGET KAPITAL OCH SKULDER			
Eget kapital			
<i>Bundet eget kapital</i>			
Aktiekapital_(100 aktier med andelsvärde 500 kr) 4		<u>50 000</u>	<u>50 000</u>
Summa bundet eget kapital		50 000	50 000
<i>Fritt eget kapital</i>			
Balanserade vinstmedel		326 020	711 739
Årets resultat		<u>885 718</u>	<u>335 591</u>
Summa fritt eget kapital		<u>1 211 738</u>	<u>1 047 330</u>
Summa eget kapital		1 261 738	1 097 330
Obeskattade reserver			
Överavskrivningar			
355 000 355 000			
Periodiseringsfonder		<u>765 414</u>	<u>952 437</u>
Summa obeskattade reserver		1 120 414	1 307 437
Långfristiga skulder			
Aktieägarlån	5	304 631	301 360

MW JLG JW

Kortfristiga skulder

Leverantörsskulder	5 840	62 201
Mervärdesskatt	410 157	501 119
Upplupna semesterlöner	119 074	119 074
Personalens källskatt	29 764	44 512
Lagstadgade sociala avgifter	4 918	2 767
Skatteskuld/fordran bolagsskatt	971 457	971 457
Årets skatt	326 778	442 258
Särskild löneskatt	16 301	22 239
Övriga skulder	<u>663611</u>	663611
Summa kortfristiga skulder	1 545 036	1 545 036

SUMMA EGET KAPITAL OCH SKULDER **4 228 349** **3 858 872**

Ställda säkerheter och ansvarsförbindelser

	<u>2022-12-31</u>	<u>2023-12-31</u>
Ställda panter och säkerheter	Inga	Inga
Ansvarsförbindelser	Inga	Inga

Redovisningsprinciper och bokslutskommentarer

Belopp i kr om inget annat anges

Allmänna redovisningsprinciper

Bolaget följer årsredovisningslagen samt de rekommendationer och uttalanden som redovisningsrådet och Bokföringsnämnden lämnat att tillämpas för mindre företag.

Värderingsprinciper m m

Intäkterna redovisas i den omfattning det är sannolikt att de ekonomiska fördelarna kommer att tillgodogöras bolaget och intäkterna kan beräknas på ett tillförlitligt sätt.

Tillgångar, avsättningar och skulder har värderats till anskaffningsvärde om inget annat anges nedan.

MW Jue Jw

2024073002284

Periodisering av inkomster och utgifter har skett enligt god redovisningssed.

Fordringar

Fordringar har efter individuell värdering upptagits till belopp varmed de beräknas flyta in.

Avskrivningsprinciper för anläggningstillgångar

Avskrivningar enligt plan baseras på ursprungliga anskaffningsvärden minskat med beräknat restvärde avskrivning sker över tillgångens beräknade nyttjandeperiod. Nedskrivning sker vid bestående värdenedgång.

Materiella anläggningstillgångar skrivs av med maximalt 10 procent årligen om inget annat anges i not nedan. Därvidlag har hänsyn tagits till innehavstiden för under året förvärvade och avyttrade tillgångar.

Noter

Not 1 Verksamhetens intäkter och kostnader

Nettoomsättningen om 4 957 tkr (6 173) fördelar sig på spannmålsodling med mera 978 tkr (1 281) och på forskning och utveckling 4 029 tkr (4 892).

Av kostnaderna kan det beräknas att 1 815 tkr (2 900) hänför sig till forskning och utveckling, och den avgjort största delen består av personalkostnader, 1 820 tkr (1 675).

Not 2 Personal och löner

Medeltalet anställda under verksamhetsåret har varit 4 personer.

Löner har betalats ut till sju personer, fyra kvinnor och tre män. Den övervägande delen eller ca $\frac{2}{3}$ av personalkostnaderna belöper på familjen Wikström. De innehar också samtliga poster i bolagets styrelse.

Not 3 Skulder och räntekostnader

När bolaget övertog verksamheten från Mariann Wikström uppkom ett skuld-

MW MW JW

och fordran- förhållande. Skulden till Mariann Wikström uppgick vid årsskiftet 2023/2024 till 301 160 kr. Bolaget har således amorterat lånet med dryga 4000 kr under räkenskapsåret. Ränta utgår inte.

Not 4 Eget kapital

Specifikation av bundet och fritt kapital

	<u>2022-12-31</u>	<u>2023-12-31</u>
Aktiekapital	<u>50 000</u>	<u>50 000</u>
Totalt bundet eget kapital	50 000	50 000
Årets resultat	885 718	335 591
Balanserat resultat	326 020	711 739
Totalt fritt eget kapital	0 1 211 738	1 047 330
Totalt eget kapital	1 261 738	1 097 330

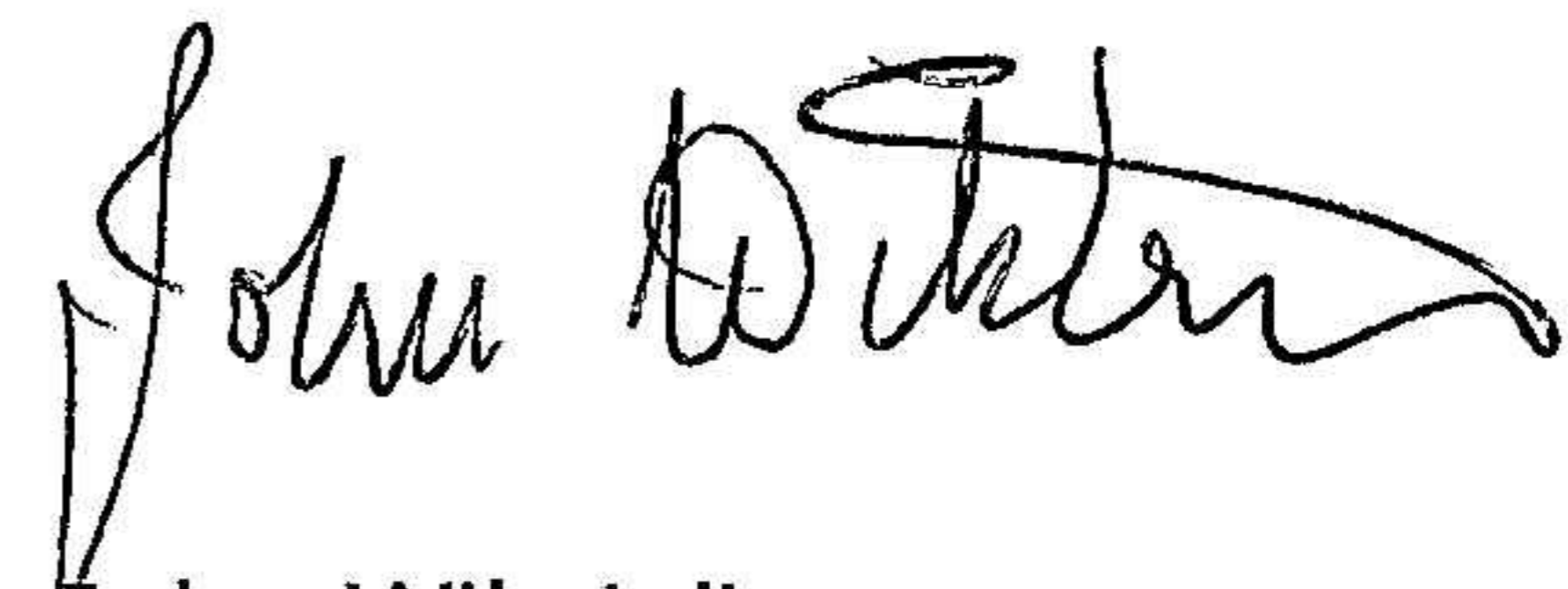
Underskrifter

Kärrarp den 31 maj 2024

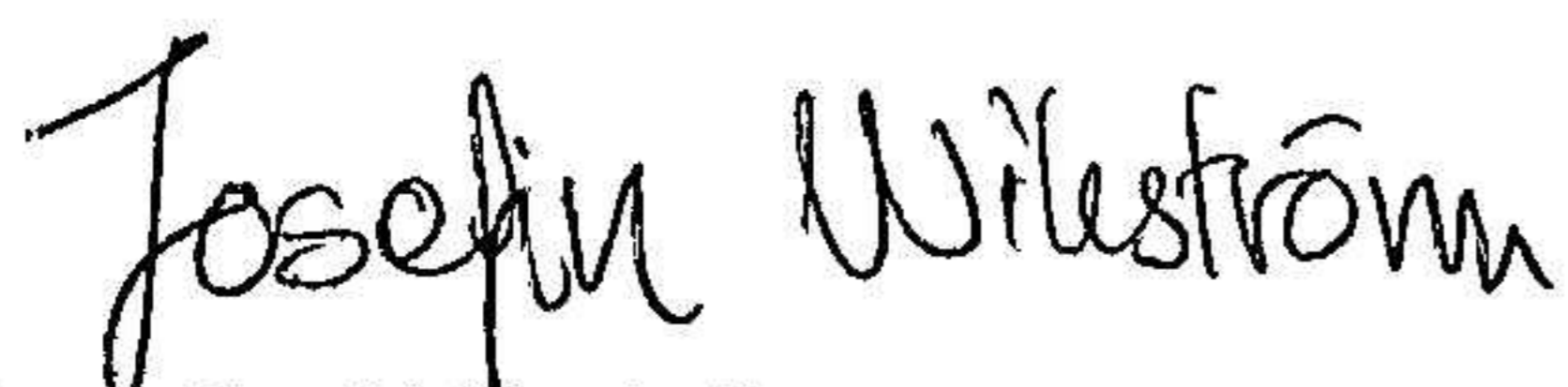


Mariann Wikström

Styrelseordförande



John Wikström



Josefin Wikström

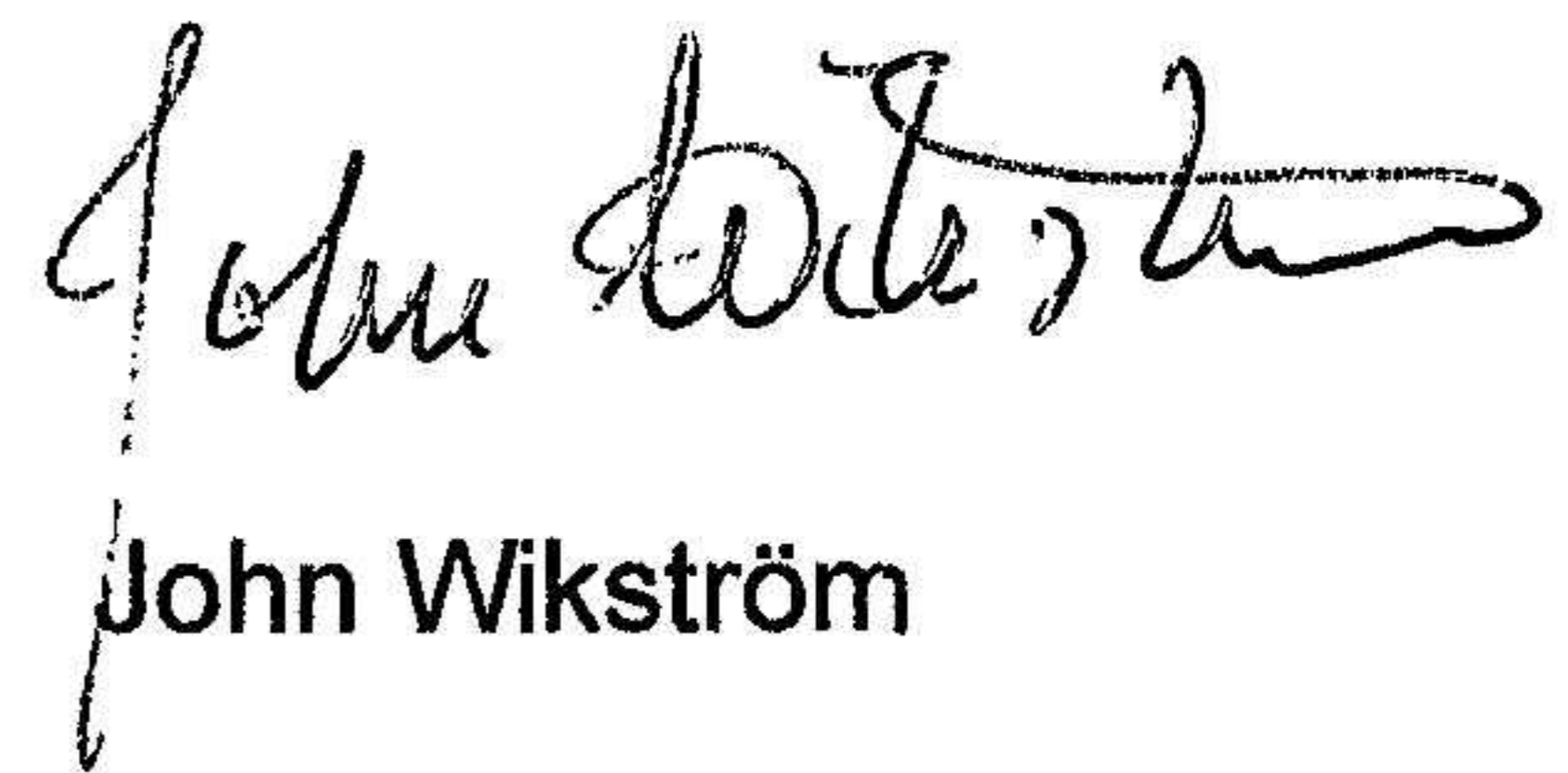
Fastställelseintyg

Undertecknade styrelseledamöter i Agro Plantarum aktieföretag, 559203-1537, intygar härmed dels att denna kopia av årsredovisningen överensstämmer med originalet, och dels att resultat- och balansräkningen fastställts på ordinarie bolagsstämma den 28 juni 2024. Stämman beslöt också att godkänna styrelsens förslag till resultatdisposition.

Kärrarp den 26 juli 2024



Mariann Wikström
Styrelseordförande



John Wikström



Josefin Wikström