

2024052516682


Årsredovisning Thomas Cement AB

Org.nr 556235-5700

Räkenskapsår 2023-01-01 - 2023-12-31

Undertecknad styrelseledamot intygar, dels att denna kopia av årsredovisningen överensstämmer med originalet, dels att resultaträkningen och balansräkningen fastställts på årsstämma den 15/3-24, samt att resultatet behandlas i enlighet med styrelsens förslag.

Ort Göteborg / Datum 2024-05-15

Underskrift 

Namnförtydligande Hans Karlander



Årsredovisning

för räkenskapsåret 2023-01-01 - 2023-12-31

Styrelsen och verkställande direktören för Thomas Cement AB avger härmed följande årsredovisning.

Innehåll	Sida
Förvaltningsberättelse	2
Resultaträkning	3
Balansräkning	4
Rapport över förändringar i eget kapital	6
Tilläggsupplysningar	
Redovisningsprinciper m.m.	7
Noter	9

Styrelsens säte: Göteborg

Företagets redovisningsvaluta: Svenska kronor (SEK).

Alla belopp redovisas, om inte annat anges, i kronor (kr).



Handwritten signature and initials, possibly 'TS' and 'Se'.

Förvaltningsberättelse

Information om verksamheten

Bolagets verksamhet består av handel med insatsvaror för betongtillverkning.

2023 har verksamheten huvudsakligen bestått av import, lagring, försäljning och distribution av mald granulerad masugnsslugg (GGBS) via bolagets 2 terminaler i Uddevalla och Landskrona till såväl interna som externa kunder. Vidare har koncernintern försäljning av cement skett från Oxelösund. I delar av terminalen i Oxelösund lagerhålls cement för annan kunds räkning. Bolaget importerar fortsatt sand via terminal i Stockholms Bulkhamn utanför Nynäshamn, försäljningen av sand har i huvudsak skett internt.

Ägarförhållanden

Thomas Cement AB är ett helägt dotterföretag till Thomas Concrete Group AB, org.nr 556062-2812 med säte i Göteborg.

Flerårsöversikt

	2023	2022	2021	2020
Nettoomsättning	143 711 174	101 142 717	58 969 169	84 506 431
Resultat efter finansiella poster	14 797 958	5 607 686	605 482	4 623 722
Rörelsemarginal (%)	6,8%	5,8%	2,4%	5,9%
Avkastning på eget kapital (%)	38,2%	19,0%	2,3%	20,4%
Balansomslutning (tkr)	104 664 250	108 885 074	94 402 850	56 758 630
Soliditet (%)	43,4%	29,5%	28,7%	43,1%
Antal anställda	2	2	2	2

Förslag till resultatdisposition




Styrelsen föreslår att till förfogande stående medel

Balanserat resultat	11 333 089
Årets resultat	14 876 494
	26 209 583
disponeras så att	
i ny räkning överföres	26 209 583
	26 209 583

Resultaträkning

	Not	2023-01-01 -2023-12-31	2022-01-01 -2022-12-31
Nettoomsättning	1,2	143 711 174	101 142 717
Kostnad för sålda varor	2,3,4,5	-129 423 561	-92 038 870
Bruttoresultat		14 287 612	9 103 847
Försäljningskostnader	3, 4	-3 588 181	-2 785 651
Administrationskostnader	6	-1 183 511	-783 001
Övriga rörelseintäkter		281 895	372 888
Rörelseresultat		9 797 816	5 908 083
<i>Resultat från finansiella poster</i>			
Resultat från andelar i koncernföretag	7	7 600 000	2 900 000
Räntekostnader och liknande resultatposter	8	-2 599 858	-3 200 397
		5 000 142	-300 397
Resultat efter finansiella poster		14 797 958	5 607 686
Bokslutsdispositioner	9	2 005 374	1 102 711
Resultat före skatt		16 803 332	6 710 397
Skatt på årets resultat	10	-1 926 838	-790 026
Årets resultat		14 876 494	5 920 371

2024052516685



3 (13)


Balansräkning

	Not	2023-12-31	2022-12-31
TILLGÅNGAR			
Anläggningstillgångar			
<i>Materiella anläggningstillgångar</i>			
Maskiner och andra tekniska anläggningar	11	18 511 811	20 952 996
		18 511 811	20 952 996
<i>Finansiella anläggningstillgångar</i>			
Andelar i koncernföretag	12,13	38 000 000	38 000 000
		38 000 000	38 000 000
Summa anläggningstillgångar		56 511 811	58 952 996
Omsättningstillgångar			
<i>Varulager m.m.</i>			
Färdiga varor och handelsvaror		19 629 355	21 238 137
		19 629 355	21 238 137
<i>Kortfristiga fordringar</i>			
Kundfordringar		7 049 128	5 820 355
Fordringar hos koncernföretag		9 808 388	17 102 218
Övriga fordringar		847 746	247
Förutbetalda kostnader och upplupna intäkter	14	2 870 908	2 946 281
		20 576 171	25 869 101
<i>Kassa och bank</i>		7 946 914	2 824 840
Summa omsättningstillgångar		48 152 440	49 932 078
SUMMA TILLGÅNGAR		104 664 250	108 885 074




Handwritten signatures and initials

Handwritten mark

Balansräkning

	Not	2023-12-31	2022-12-31
EGET KAPITAL OCH SKULDER			
<i>Eget kapital</i>			
<i>Bundet eget kapital</i>			
Aktiekapital (10.000 aktier)		1 000 000	1 000 000
Reservfond		117 053	117 053
		1 117 053	1 117 053
<i>Fritt eget kapital</i>			
Balanserat resultat		11 333 089	5 412 718
Årets resultat		14 876 494	5 920 371
		26 209 583	11 333 089
Summa eget kapital		27 326 636	12 450 142
<i>Obeskattade reserver</i>	15	22 779 432	24 784 806
<i>Långfristiga skulder</i>	16		
Skulder till koncernföretag		32 187 500	36 400 000
		32 187 500	36 400 000
<i>Kortfristiga skulder</i>			
Leverantörsskulder		6 947 148	8 206 107
Skulder till koncernföretag		9 824 546	24 042 180
Aktuella skatteskulder		1 954 635	369 873
Övriga skulder		2 201 847	1 382 973
Upplupna kostnader och förutbetalda intäkter	17	1 442 506	1 248 993
		22 370 683	35 250 126
SUMMA EGET KAPITAL OCH SKULDER	18	104 664 250	108 885 074


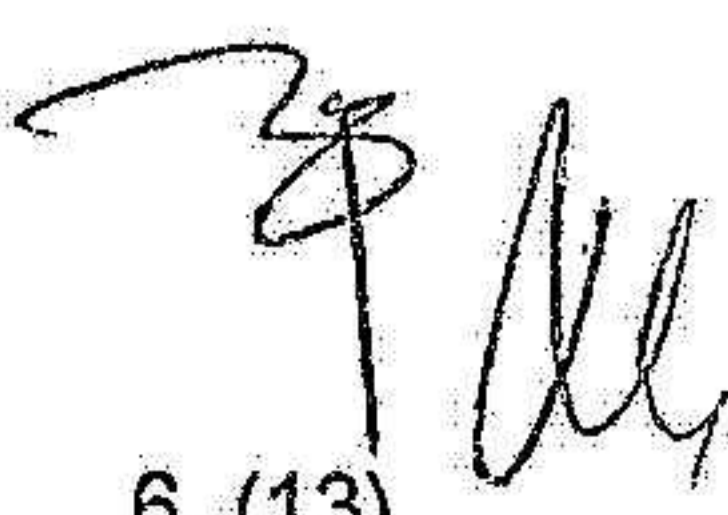
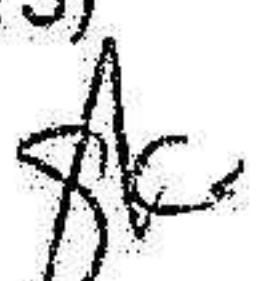
2024052316687



 5 (13)


Rapport över förändringar i eget kapital

2024052516688

	<i>Bundet eget kapital</i>		<i>Fritt eget kapital</i>		Totalt
	Aktie- kapital	Reservfond	Balanserat resultat	Årets resultat	
Ingående balans 2022-01-01	1 000 000	117 053	6 150 913	-738 195	6 529 771
Omföring resultat föregående år	0	0	-738 195	738 195	0
Årets resultat	0	0	0	5 920 371	5 920 371
Utgående balans 2022-12-31	1 000 000	117 053	5 412 718	5 920 371	12 450 142
Omföring resultat föregående år	0	0	5 920 371	-5 920 371	0
Årets resultat	0	0	0	14 876 494	14 876 494
Utgående balans 2023-12-31	1 000 000	117 053	11 333 089	14 876 494	27 326 636



 6 (13)


Tilläggsupplysningar

Redovisningsprinciper m.m.

Allmänna redovisningsprinciper

Årsredovisningen har upprättats enligt Årsredovisningslagen (1995:1554) och BFNAR 2012:1 Årsredovisning och koncernredovisning (K3).

Koncerntillhörighet

Närmast överordnade moderbolag som upprättar koncernredovisning i vilken företaget ingår är Thomas Concrete Group AB (org.nr. 556062-2812) med säte i Göteborg.

Koncernredovisning

Företaget är ett moderföretag men upprättar ingen koncernredovisning med hänvisning till undantagsregeln i årsredovisningslagen 7 kap. 3 §

Intäktsredovisning

Försäljning av varor

Intäkten redovisas till verkligt värde av vad företaget fått eller kommer att få. Det innebär att företaget redovisar intäkten till nominellt värde (fakturabelopp) om företaget får ersättning i likvida medel direkt vid leveransen. Avdrag görs för lämnade rabatter.

Vid försäljning av varor redovisas normalt inkomsten som intäkt när de väsentliga förmåner och risker som är förknippade med ägandet av varan har överförts från företaget till köparen.

Leasingavtal

Företaget redovisar samtliga leasingavtal, såväl finansiella som operationella, som operationella leasingavtal. Operationella leasingavtal redovisas som en kostnad linjärt över leasingperioden. Se vidare not 3.

Omräkning av poster i utländsk valuta

Fordringar och skulder i utländsk valuta har värderats till balansdagens kurs. Kursvinster och kursförluster på rörelsefordringar och rörelseskulder redovisas i rörelseresultatet medan kursvinster och kursförluster på finansiella fordringar och skulder redovisas som finansiella poster.

Koncernbidrag

Erhållna och lämnade koncernbidrag redovisas som bokslutsdisposition.

Skatt

Total skatt utgörs av aktuell skatt och uppskjuten skatt. Skatter redovisas i resultaträkningen, utom då underliggande transaktion redovisas direkt mot eget kapital varvid tillhörande skatteeffekt redovisas i eget kapital.

Aktuell skatt

Aktuell skatt avser inkomstskatt för innevarande räkenskapsår samt den del av tidigare räkenskapsårs inkomstskatt som ännu inte redovisats. Aktuell skatt beräknas utifrån per den skattesats som gäller per balansdagen.

Uppskjuten skatt

Uppskjuten skatt är inkomstskatt som avser framtida räkenskapsår till följd av tidigare händelser. Redovisning sker enligt balansräkningsmetoden. Enligt denna redovisas uppskjutna skatteskulder och uppskjutna skattefordringar på temporära skillnader som uppstår mellan bokförda respektive skattemässiga värden för tillgångar och skulder samt för övriga skattemässiga avdrag eller underskott.

Uppskjutna skattefordringar nettoredovisas mot uppskjutna skatteskulder endast om de kan betalas med ett nettobelopp. Uppskjuten skatt beräknas utifrån gällande skattesats på balansdagen. Effekter av förändringar i gällande skattesatser resultatförs i den period förändringen lagstadsats. Uppskjutna skattefordringar reduceras till den del det inte är sannolikt att den underliggande skattefordran kommer att kunna realiseras inom en överskådlig framtid. Uppskjuten skattefordran redovisas som finansiell anläggningstillgång och uppskjuten skatteskuld som avsättning.

Anläggningstillgångar

Materiella och immateriella anläggningstillgångar redovisas till anskaffningsvärde minskat med ackumulerade avskrivningar och eventuella nedskrivningar.

Materiella anläggningstillgångar har inte delats upp på betydande komponenter då bedömningen är att de materiella anläggningstillgångarna inte har väsentligt olika nyttjandeperioder.

Avskrivningsbart belopp utgörs av anskaffningsvärdet minskat med ett beräknat restvärde om detta är väsentligt. Avskrivning sker linjärt över den förväntade nyttjandeperioden.

Följande avskrivningstider tillämpas:

Maskiner och andra tekniska anläggningar

Maskiner och inventarier för produktion

Inventarier, verktyg och installationer

8-15 år

3-10 år

Varulager

Varulagret har värderats till det lägsta av dess anskaffningsvärde enligt genomsnittsmetoden och dess nettoförsäljningsvärde på balansdagen. Med nettoförsäljningsvärdet avses varornas beräknade försäljningspris minskat med försäljningskostnader. Den valda värderingsmetoden innebär att eventuell inkurans i varulagret har beaktats.

Fordringar och skulder

Om inget annat anges ovan värderas kortfristiga fordringar till det lägsta av dess anskaffningsvärde och det belopp varmed de beräknas bli reglerade. Långfristiga fordringar och långfristiga skulder värderas efter det första värderingstillfället till upplupet anskaffningsvärde. Övriga skulder värderas till de belopp varmed de beräknas bli reglerade. Övriga tillgångar redovisas till anskaffningsvärde om inget annat anges ovan.

8 (13)
Handwritten initials/signature

Noter

Not 1 Nettoomsättningens fördelning

Nettoomsättningen fördelar sig på geografiska marknader enligt följande:

	2023	2022
Sverige	116 314 688	81 197 054
EU	19 100 801	14 343 667
Övriga marknader	8 295 685	5 601 996
	143 711 174	101 142 717

Not 2 Inköp och försäljning mellan koncernföretag

	2023	2022
Andel av årets totala inköp som skett från andra företag inom koncernen	5%	4%
Andel av årets totala försäljning som skett till andra företag inom koncernen	54%	48%

Not 3 Leasingavtal - leasetagare

Operationell leasing

	2023	2022
Kostnadsförda leasingavgifter avseende operationella leasingavtal	2 130 919	2 112 878
Framtida minimileaseavgifter avseende ej uppsägningsbara operationella leasingavtal		
Ska betalas inom 1 år	2 135 672	2 130 919
Ska betalas inom 2-5 år	3 234 020	3 295 148
Ska betalas senare än 5 år	769 304	1 538 608
	6 138 996	6 964 675

Not 4 Anställda och personalkostnader

Medelantalet anställda


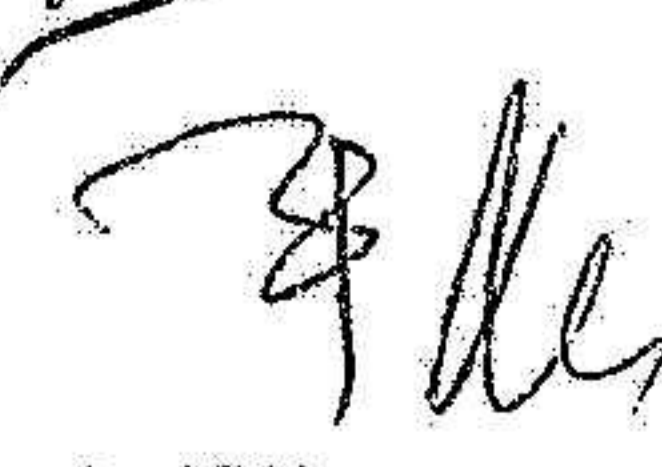

	2023		2022	
	Antal anställda	Varav män	Antal anställda	Varav män
Sverige	2	100%	2	100%
	2	100%	2	100%

Löner och andra ersättningar

	2023	2022
Övriga anställda	1 421 396	1 183 372
	1 421 396	1 183 372

Pensions- och övriga sociala kostnader

	2023	2022
Pensionskostnader för övriga anställda	177 983	154 373
Övriga sociala kostnader enligt lag och avtal	467 034	440 024
	645 017	594 397



 9 (13)


Not 5 Av- och nedskrivningarnas fördelning per funktion

	2023	2022
Kostnad sålda varor	2 441 185	2 601 431
	2 441 185	2 601 431

Not 6 Arvode till revisorer

	2023	2022
Ernst & Young AB		
Revisionsuppdraget	48 000	46 000
Annan revisionsverksamhet	0	6 000
	48 000	52 000

Not 7 Resultat från andelar i koncernföretag

	2023	2022
Erhållna utdelningar	7 600 000	2 900 000
	7 600 000	2 900 000

Not 8 Räntekostnader och liknande resultatposter

	2023	2022
Räntekostnader till koncernföretag	1 692 701	1 637 399
Kursdifferenser	907 158	1 562 998
	2 599 858	3 200 397

Not 9 Bokslutsdispositioner

	2023	2022
Återföring från periodiseringsfond	2 039 194	0
Avsättning till periodiseringsfond	-2 415 300	-1 278 359
Skillnad mellan bokförd avskrivning och avskrivning enligt plan	2 381 480	2 381 070
	2 005 374	1 102 711

Not 10 Skatt på årets resultat


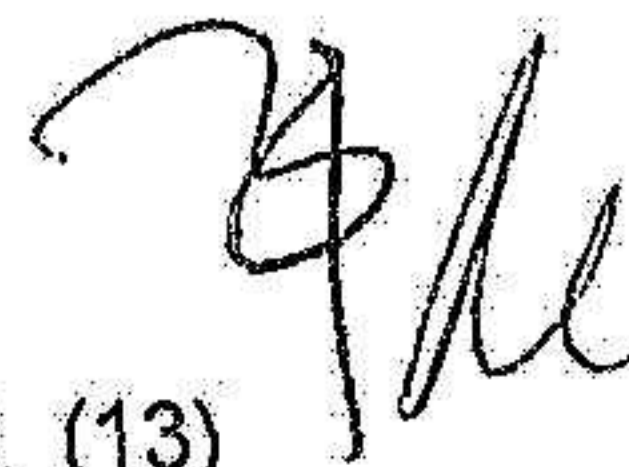

	2023	2022
Aktuell skatt	1 492 656	790 026
Justering avseende tidigare år	434 182	0
Summa redovisad skatt	1 926 838	790 026
Genomsnittlig effektiv skattesats	11,5%	11,8%
Avstämning av effektiv skattesats		
Redovisat resultat före skatt	16 803 332	6 710 397
Skatt på redovisat resultat enligt gällande skattesats 20,6% (20,6 %):	3 461 486	1 382 342
Skatteeffekt av:		
Övriga ej avdragsgilla kostnader	7 723	2 393
Återföring av P-fond till annan skattesats	16 923	0
Ej skattepliktiga intäkter	-1 566 696	-597 400
Schablonintäkt p-fond	7 403	2 691
Redovisad skatt	1 926 838	790 026
Effektiv skattesats	11,5%	11,8%

Not 11 Maskiner och andra tekniska anläggningar

	2023-12-31	2022-12-31
Ingående anskaffningsvärden	52 553 725	52 553 725
Utgående ackumulerade anskaffningsvärden	52 553 725	52 553 725
Ingående avskrivningar	-31 600 729	-28 999 298
Årets avskrivningar	-2 441 185	-2 601 431
Utgående ackumulerade avskrivningar	-34 041 914	-31 600 729
Utgående redovisat värde	18 511 811	20 952 996

Not 12 Andelar i koncernföretag

	2023-12-31	2022-12-31
Ingående anskaffningsvärden	38 000 000	38 000 000
Utgående ackumulerade anskaffningsvärden	38 000 000	38 000 000
Utgående redovisat värde	38 000 000	38 000 000



 11 (13)


Not 13 Specifikation av andelar i koncernföretag

Namn	Kapital- andel	Rösträtts- andel	Antal andelar	Bokfört värde
Svea Lejon AB	100%	100%	20 000 000	38 000 000
				38 000 000

	Org.nr.	Säte	Eget kapital	Årets resultat*
Svea Lejon AB	556461-7370	Stockholm	21 471 426	-717 208

* Med Årets resultat avses resultat efter finansiella poster

Not 14 Förutbetalda kostnader och upplupna intäkter

	2023-12-31	2022-12-31
Upplupna intäkter	2 700 000	2 700 000
Förutbetalda hyreskostnader	44 569	69 424
Förutbetalda försäkringspremier	114 156	159 121
Övriga förutbetalda kostnader	12 183	17 736
	2 870 908	2 946 281

Not 15 Obeskattade reserver

	2023-12-31	2022-12-31
Periodiseringsfond avsatt 2017	0	2 025 925
Periodiseringsfond avsatt 2020	587 231	587 231
Periodiseringsfond avsatt 2022	1 278 359	1 278 359
Periodiseringsfond avsatt 2023	2 415 300	0
Akkumulerade överavskrivningar	18 511 811	20 893 291
	22 792 701	24 784 806

Not 16 Långfristiga skulder

	2023-12-31	2022-12-31
Förfaller senare än 5 år efter balansdagen		
Skulder till koncernföretag	10 687 500	0
	10 687 500	0

Not 17 Upplupna kostnader och förutbetalda intäkter


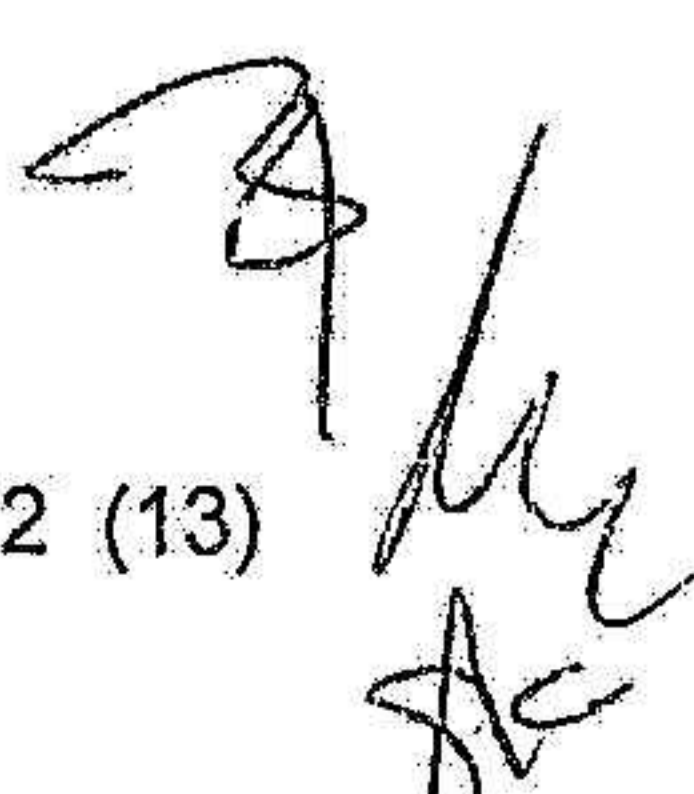
	2023-12-31	2022-12-31
Upplupna löner	742 301	619 862
Upplupna sociala avgifter	260 671	262 767
Övriga upplupna kostnader	439 534	366 364
	1 442 506	1 248 993

Not 18 Ställda säkerheter

Bolaget har inga ställda säkerheter eller eventalförpliktelser.

Not 19 Väsentliga händelser efter balansdagen

Inga väsentliga händelser har inträffat efter balansdagen och fram till uppförandet av denna årsredovisning.



12 (13)

Not 20 Nyckeltalsdefinitioner

Rörelsemarginal

Rörelseresultat i procent av nettoomsättningen.

Justerat eget kapital

Eget kapital med tillägg för obeskattade reserver som reducerats med uppskjuten skatt.

Avkastning på eget kapital

Resultat efter finansiella poster i procent av genomsnittligt justerat eget kapital.

Soliditet

Justerat eget kapital i procent av balansomslutning.


Göteborg den 15 mars 2024



Hans Karländer
Ordförande



Shermineh Khazadeh Nazari



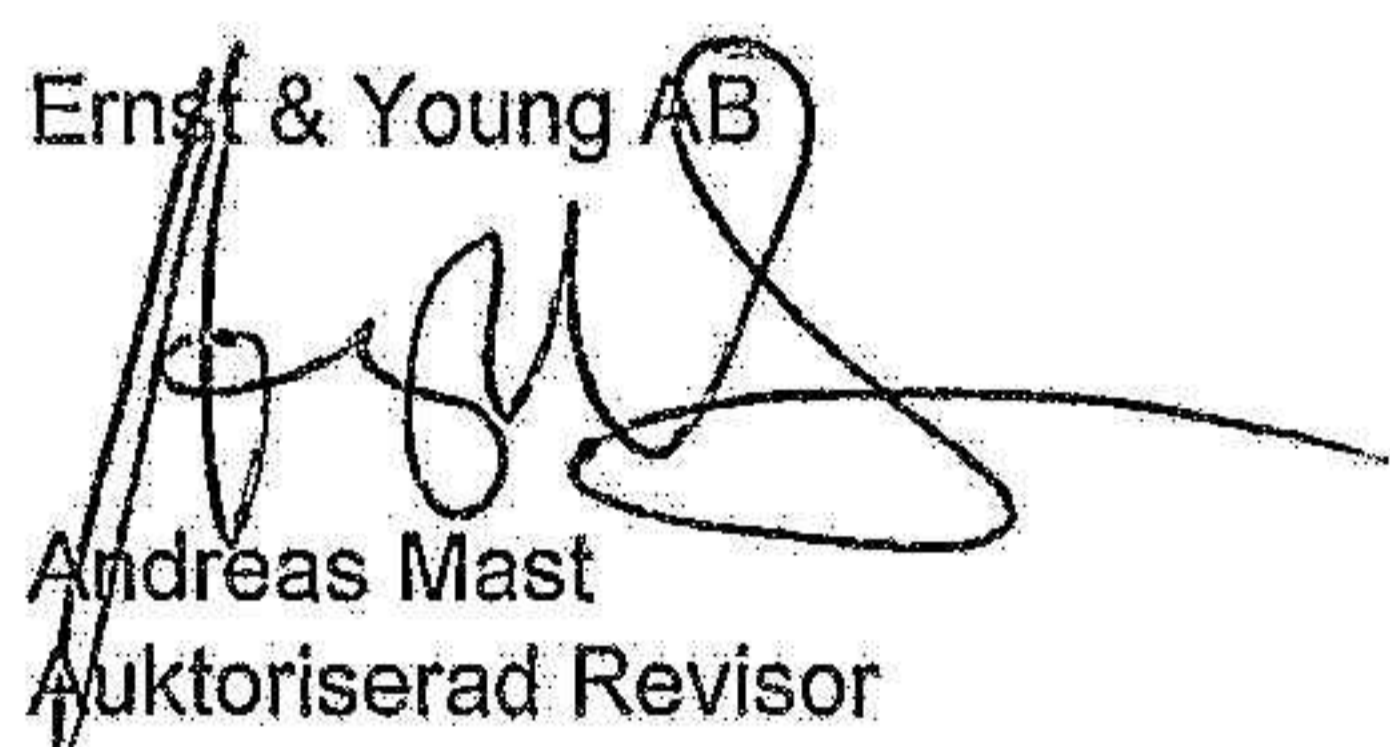
Lennart Björnström



Karl Björkeborn
Extern VD


Vår revisionsberättelse har lämnats den 15 mars 2024

Ernst & Young AB



Andreas Mast
Auktoriserad Revisor

**Fotokopiens överensstämmelse
med originalet intygas:**



Annika Mattsson

2024052316695

**EY**Building a better
working world

2024052316696

Revisionsberättelse

Till bolagsstämman i Thomas Cement AB, org.nr 556235-5700

Rapport om årsredovisningen

Uttalanden

Vi har utfört en revision av årsredovisningen för Thomas Cement AB för räkenskapsåret 2023.

Enligt vår uppfattning har årsredovisningen upprättats i enlighet med årsredovisningslagen och ger en i alla väsentliga avseenden rättvisande bild av Thomas Cement ABs finansiella ställning per den 31 december 2023 och av dess finansiella resultat för året enligt årsredovisningslagen. Förvaltningsberättelsen är förenlig med årsredovisningens övriga delar.

Vi tillstyrker därför att bolagsstämman fastställer resultaträkningen och balansräkningen.

Grund för uttalanden

Vi har utfört revisionen enligt International Standards on Auditing (ISA) och god revisionssed i Sverige. Vårt ansvar enligt dessa standarder beskrivs närmare i avsnittet *Revisorns ansvar*. Vi är oberoende i förhållande till Thomas Cement AB enligt god revisorssed i Sverige och har i övrigt fullgjort vårt yrkesetiska ansvar enligt dessa krav.

Vi anser att de revisionsbevis vi har inhämtat är tillräckliga och ändamålsenliga som grund för våra uttalanden.

Styrelsens och verkställande direktörens ansvar

Det är styrelsen och verkställande direktören som har ansvaret för att årsredovisningen upprättas och att den ger en rättvisande bild enligt årsredovisningslagen. Styrelsen och verkställande direktören ansvarar även för den interna kontroll som de bedömer är nödvändig för att upprätta en årsredovisning som inte innehåller några väsentliga felaktigheter, vare sig dessa beror på oegentligheter eller misstag.

Vid upprättandet av årsredovisningen ansvarar styrelsen och verkställande direktören för bedömningen av bolagets förmåga att fortsätta verksamheten. De upplyser, när så är tillämpligt, om förhållanden som kan påverka förmågan att fortsätta verksamheten och att använda antagandet om fortsatt drift. Antagandet om fortsatt drift tillämpas dock inte om styrelsen och verkställande direktören avser att likvidera bolaget, upphöra med verksamheten eller inte har något realistiskt alternativ till att göra något av detta.

Revisorns ansvar

Våra mål är att uppnå en rimlig grad av säkerhet om att årsredovisningen som helhet inte innehåller några väsentliga felaktigheter, vare sig dessa beror på oegentligheter eller misstag, och att lämna en revisionsberättelse som innehåller våra uttalanden. Rimlig säkerhet är en hög grad av säkerhet, men är ingen garanti för att en revision som utförs enligt ISA och god revisionssed i Sverige alltid kommer att upptäcka en väsentlig felaktighet om en sådan finns. Felaktigheter kan uppstå på grund av oegentligheter eller misstag och anses vara väsentliga om de enskilt eller tillsammans rimligen kan förväntas påverka de ekonomiska beslut som användare fattar med grund i årsredovisningen.

Som del av en revision enligt ISA använder vi professionellt omdöme och har en professionellt skeptisk inställning under hela revisionen. Dessutom:

- identifierar och bedömer vi riskerna för väsentliga felaktigheter i årsredovisningen, vare sig dessa beror på oegentligheter eller misstag, utformar och utför granskningsåtgärder bland annat utifrån dessa risker och inhämtar revisionsbevis som är tillräckliga och ändamålsenliga för att utgöra en grund för våra uttalanden. Risken för att inte upptäcka en väsentlig felaktighet till följd av oegentligheter är högre än för en väsentlig felaktighet som beror på misstag, eftersom oegentligheter kan innefatta agerande i maskopi, förfalskning, avsiktliga utelämnanden, felaktig information eller åsidosättande av intern kontroll.
- skaffar vi oss en förståelse av den del av bolagets interna kontroll som har betydelse för vår revision för att utforma granskningsåtgärder som är lämpliga med hänsyn till omständigheterna, men inte för att uttala oss om effektiviteten i den interna kontrollen.
- utvärderar vi lämpligheten i de redovisningsprinciper som används och rimligheten i styrelsens och verkställande direktörens uppskattningar i redovisningen och tillhörande upplysningar.
- drar vi en slutsats om lämpligheten i att styrelsen och verkställande direktören använder antagandet om fortsatt drift vid upprättandet av årsredovisningen. Vi drar också en slutsats, med grund i de inhämtade revisionsbevisen, om det finns någon väsentlig osäkerhetsfaktor som avser sådana händelser eller förhållanden som kan leda till betydande tvivel om bolagets förmåga att fortsätta verksamheten. Om vi drar slutsatsen att det finns en väsentlig osäkerhetsfaktor, måste vi i revisionsberättelsen fästa uppmärksamheten på upplysningarna i årsredovisningen om den väsentliga osäkerhetsfaktorn eller, om sådana upplysningar är otillräckliga, modifiera uttalandet om årsredovisningen. Våra slutsatser baseras på de revisionsbevis som inhämtas fram till datumet för revisionsberättelsen. Dock kan framtida händelser eller förhållanden göra att ett bolag inte längre kan fortsätta verksamheten.
- utvärderar vi den övergripande presentationen, strukturen och innehållet i årsredovisningen, däribland upplysningarna, och om årsredovisningen återger de underliggande transaktionerna och händelserna på ett sätt som ger en rättvisande bild.

Vi måste informera styrelsen om bland annat revisionens planerade omfattning och inriktning samt tidpunkten för den. Vi måste också informera om betydelsefulla iakttagelser under revisionen, däribland de eventuella betydande brister i den interna kontrollen som vi identifierat.

**EY**Building a better
working world

Rapport om andra krav enligt lagar och andra författningar

Uttalanden

Utöver vår revision av årsredovisningen har vi även utfört en revision av styrelsens och verkställande direktörens förvaltning av Thomas Cement AB för räkenskapsåret 2023 samt av förslaget till dispositioner beträffande bolagets vinst eller förlust.

Vi tillstyrker att bolagsstämman disponerar vinsten enligt förslaget i förvaltningsberättelsen och beviljar styrelsens ledamöter och verkställande direktören ansvarsfrihet för räkenskapsåret.

Grund för uttalanden

Vi har utfört revisionen enligt god revisions sed i Sverige. Vårt ansvar enligt denna beskrivs närmare i avsnittet *Revisorns ansvar*. Vi är oberoende i förhållande till Thomas Cement AB enligt god revisors sed i Sverige och har i övrigt fullgjort vårt yrkesetiska ansvar enligt dessa krav.

Vi anser att de revisionsbevis vi har inhämtat är tillräckliga och ändamålsenliga som grund för våra uttalanden.

Styrelsens och verkställande direktörens ansvar

Det är styrelsen som har ansvaret för förslaget till dispositioner beträffande bolagets vinst eller förlust. Vid förslag till utdelning innefattar detta bland annat en bedömning av om utdelningen är försvarlig med hänsyn till de krav som bolagets verksamhetsart, omfattning och risker ställer på storleken av bolagets egna kapital, konsolideringsbehov, likviditet och ställning i övrigt.

Styrelsen ansvarar för bolagets organisation och förvaltningen av bolagets angelägenheter. Detta innefattar bland annat att fortlöpande bedöma bolagets ekonomiska situation och att tillse att bolagets organisation är utformad så att bokföringen, medelsförvaltningen och bolagets ekonomiska angelägenheter i övrigt kontrolleras på ett betryggande sätt. Verkställande direktören ska sköta den löpande förvaltningen enligt styrelsens riktlinjer och anvisningar och bland annat vidta de åtgärder som är nödvändiga för att bolagets bokföring ska fullgöras i överensstämmelse med lag och för att medelsförvaltningen ska skötas på ett betryggande sätt.

Revisorns ansvar

Vårt mål beträffande revisionen av förvaltningen, och därmed vårt uttalande om ansvarsfrihet, är att inhämta revisionsbevis för att med en rimlig grad av säkerhet kunna bedöma om någon styrelseledamot eller verkställande direktören i något väsentligt avseende:

- företagit någon åtgärd eller gjort sig skyldig till någon försummelse som kan föranleda ersättningsskyldighet mot bolaget, eller
- på något annat sätt handlat i strid med aktiebolagslagen, årsredovisningslagen eller bolagsordningen.

Vårt mål beträffande revisionen av förslaget till dispositioner av bolagets vinst eller förlust, och därmed vårt uttalande om detta, är att med rimlig grad av säkerhet bedöma om förslaget är förenligt med aktiebolagslagen.

Rimlig säkerhet är en hög grad av säkerhet, men ingen garanti för att en revision som utförs enligt god revisions sed i Sverige alltid kommer att upptäcka åtgärder eller försummelser som kan föranleda ersättningsskyldighet mot bolaget, eller att ett förslag till dispositioner av bolagets vinst eller förlust inte är förenligt med aktiebolagslagen.

Som en del av en revision enligt god revisions sed i Sverige använder vi professionellt omdöme och har en professionellt skeptisk inställning under hela revisionen. Granskningen av förvaltningen och förslaget till dispositioner av bolagets vinst eller förlust grundar sig främst på revisionen av räkenskaperna. Vilka tillkommande granskningsåtgärder som utförs baseras på vår professionella bedömning med utgångspunkt i risk och väsentlighet. Det innebär att vi fokuserar granskningen på sådana åtgärder, områden och förhållanden som är väsentliga för verksamheten och där avsteg och överträdelser skulle ha särskild betydelse för bolagets situation. Vi går igenom och prövar fattade beslut, beslutsunderlag, vidtagna åtgärder och andra förhållanden som är relevanta för vårt uttalande om ansvarsfrihet. Som underlag för vårt uttalande om styrelsens förslag till dispositioner beträffande bolagets vinst eller förlust har vi granskat om förslaget är förenligt med aktiebolagslagen.

Göteborg den 15 mars 2024

Ernst & Young AB

Andreas Mast
Auktoriserad revisor

Fotokopians överensstämmelse
med originalet intygas:

Annika Mattsson