

ÅRS- & KONCERNREDOVISNING

Exalt AB (publ)

Org.nr. 556634-1300

Styrelsen och verkställande direktören avger följande årsredovisning och koncernredovisning för räkenskapsåret

2024-01-01 – 2024-12-31



Fastställelseintyg

Undertecknad VD i Exalt AB (publ) intygar härmed dels att denna kopia av årsredovisningen överensstämmer med originalet, dels att resultat- och balansräkningen samt koncernresultat- och koncernbalansräkningen fastställts på ordinarie årsstämma 2025-05-09. Stämman beslöt också att godkänna styrelsens förslag till resultatdisposition i moderbolaget.

Solna den 22/5 - 2025

Johan Rockström

VD

VD har ordet



Mitt första år som VD på Exalt har varit mycket händelserikt och när jag summerar året kan jag konstatera att vi vänt den inledande dåliga lönsamheten till ett starkare och lönsamt bolag inriktat på vår kärn-affär: Robusta nätverk och säker kommunikation. Under 2024 vände Exalt från sjunkande omsättning och olönsamhet under årets första 3 månader

till tillväxt +2,8 % och lönsamhet +1,2 MSEK under årets sista kvartal, för helåret blev omsättningstillväxten svagt negativ -0,6 % och EBITDA +0,5 MSEK. Den största intäktstillväxten kom från affärsområde IT Drift & Design, främst genom högre beläggningsgrad och på projektbaserad produktförsäljning. Även affärsområde Operatör & Fastighetsnät växte under året, tack vare fortsatt arbete med utrullning av 5G nät för en av våra operatörskunder samt ett större fastighetsprojekt i Kista under hösten. Affärsområde Konsult avvecklades under året.

Organisation

Verksamheten och vår organisation har under året utvecklats och är nu organiserat i två affärsområden med tydliga erbjudanden och kompetenser, IT Drift & Design som fokuserar på aktiva nätverk, drift och support och Operatörs & Fastighetsnät som huvudsakligen arbetar med installationsprojekt och servicearbeten till kunder inom telekom och fastighetssektorerna samt Stadsnät. Affärsområdena kompletteras av en geografiskt baserad organisation i Malmö med egna sälj och teknikresurser. På koncernnivå finns funktioner som VD, Ekonomi, HR, Marknad och Kommunikation.

Strategi

Förtydligandet av vår marknadsposition i kombination med Exalts erfarenhet, personalens kompetens och kundreferenser har stärkt vår position på marknaden och under året har vi vunnit nya affärer,

- Fortsatt utbyggnad 5G infrastruktur för mobiloperatörer i hela Sverige
- Ombyggnation av fastighetsområdesnät i Kista
- Supportavtal för positioneringssystem på Nya Karolinska Solna
- Konsultavtal med internationell svensk möbelkedja
- Konsultavtal med ledande svenskt industriföretag
- Driftavtal Nätverk som tjänst med större fastighetsbolag

På tjänstesidan arbetar vi med att utveckla nya tjänster för att öka lönsamheten i affären, t.ex. Nätverk-som-tjänst som inkluderar finansiering, Dokumentation-som-tjänst för installationskunder och Connectivitetstjänster inklusive WAN och VPN lösningar. Vår produktportfölj har under året utökats med nätverksprodukter från Aruba och Sonic Wall, reservkraft från Schneider, sensorer för positionering inom sjuk- och hälsovården från Securitas Healthcare, modernt installationsmaterial för att klara ökade krav på POE från Commscope och intelligent mötesteknik från Poly.

Framtid

Vi ser en ökad osäkerhet under slutet av 2024 där både räntan och inflation verkar ha bottnat på en högre nivå och tidigare än förväntat, kundernas beslut om investering och inköp försenas och tar längre tid. Bedömningen är att efterfrågan på marknaden i stort minskar något. Enskilda kunders verksamhet påverkas av större personalneddragningar och besparingar vilket påverkar Exalts affärer negativt. Dock ser vi att vi tar marknadsandelar när vi tar nya affärer med nya kunder. Vi bedömer att den totala marknaden för Exalts tjänster och produkter är så pass stor att vår långsiktiga tillväxt och lönsamhet är mindre beroende av konjunkturläget och mer beror på vår egen förmåga.

De marknadstrender som gynnar Exalts tillväxt är främst,

- Modernisering av fastighetsteknik med IoT tjänster
- Efterfrågan på modernare trådlösa datanätverk
- Behov av modernisering av teknik i gamla fysiska nätverk, t.ex. Stadsnät och fastigheter
- Nya trådlösa tillämpningar för positionering och miljödata
- Ökade krav på säker kommunikation och regulatoriska ramverk som t.ex. NIS2
- Efterfrågan på privata mobila nätverk

Vår ambition är att utifrån vår uppdaterade position på marknaden växa och bli en ledande leverantör av robusta nätverk och säker kommunikation till både privata och offentliga kunder i hela Sverige. Vi vill att marknaden ser Exalt som ett specialistföretag som kan leverera både direkt till slutkund men som också genom samarbeten förstärker andra aktörers erbjudanden.

Förvaltningsberättelse

Exalt är genom dotterbolaget Exalt Network leverantör av robusta nätverk och säker kommunikation till kunder inom branscher som Telecom, Stadsnät, Fastighetssektorn, Logistik och Handel. Bolaget är ledande inom produkter och tjänster till alla typer av nätverk för digital kommunikation där affärsidén är att tillhandahålla design, installation, produkter, drift och underhåll samt säkerhet till både till passiva fibernät såväl som till aktiva kommunikationsnät. Exalt upprätthåller en stark position på marknaden tack vare djup kunskap inom nätverk och kommunikation, hög kvalitet och långsiktiga kundrelationer. Per 31 december, 2024 hade Exalt 37 anställda vilket är 4 fler än ett år tidigare, av de anställda är 3 kvinnor vilken är 1 mer än föregående år.

Exalt är certifierat för Robust Fiber. Bolaget är sedan 2005 noterat på Spotlight Stock Market (kortnamn EXALT).

Ägare som innehar mer än 10 % av bolagets andelar,

- Johan Stenman via bolag 25,33 %
- Jan Söderberg 12,94 %

Omsättning och resultat

Nettoomsättningen uppgick till 49,1 (49,4) MSEK för helåret 2024 vilket var en marginell minskning jämfört med föregående år. Rörelseresultatet före avskrivningar (EBITDA) försämrades jämfört med föregående år 0,5 (3,2) MSEK. Kassalikviditeten har minskat under året, dels som följd av den svaga lönsamheten men likviditeten påverkas också av gjorda amortering av lån och krediter om 1,9 Mkr under året.

Marknad och försäljning

Exalt vänder sig till företag som har behov av att modernisera sitt nätverk och sin digitala kommunikation för att säkerställa sin verksamhet, möta nya behov och implementera nya tillämpningar utan att göra avkall på säkerheten. Vi integrerar olika tillverkares produkter i nätverken för att möta våra kunders behov inom områden som Möteteknik, Sensorer och Fastighetsteknik. Två tredjedelar av vår omsättning består av projekt- eller aktivitetsorienterade uppdrag samt intäkter från konsultuppdrag. Övriga intäkter fördelas på produktförsäljning samt avtalsintäkter där Exalt tillhandahåller nätverksdrift med överenskomna servicenivåer och tillgänglighet dygnet runt alla dagar i veckan, året runt.

Vi arbetar kontinuerligt med att öka vår produktivitet genom automatisering och användandet av AI i våra tekniska plattformar. För att möta ökade krav på säkerhet från våra kunder och för att kraven i NIS2 lagstiftningen har Exalt under året investerat i en ny redundant teknisk plattform placerad i säkerhetsklassade datahallar.

Under året har vi omarbetat vår marknadsposition med fokus på nätverk och kommunikation, Exalt vill vara en leverantör för våra kunder i hela Sverige och har därför under 2024 etablerat egen verksamhet i Uppsala och Malmö utöver vårt tidigare kontor i Solna.

Väsentliga händelser under räkenskapsåret,

- Etablering av lokalkontor i Uppsala och Malmö
- Etablerat återförsäljarskap för Securitas Healthcare och Poly
- På en extra bolagsstämma i augusti beslutade styrelsen i Exalt AB om att utfärda ett personaloptionsprogram till samtliga anställda

Väsentliga risker och osäkerhetsfaktorer

Risker kopplade till konkurrensen på Bolagets marknad

Konkurrensen på marknaden består både av stora telekomoperatörer, installationsföretag, IT-integratörer såväl som mindre specialiserade företag. Stora företag med större sälj- och marknadsorganisationer utsätter Exalt för konkurrens genom att erbjuda breda mer omfattande företagslösningar men också genom att ha ett större strukturkapital, leveransorganisationer och finansieringslösningar.

Beroende av nyckelmedarbetare

På Exalt finns många duktiga medarbetare men bedömningen är att verksamheten inte står och faller med en eller ett par individer utan vår kollektiva kunskap om teknik, tjänster och marknaden är garanten för vår framgång. Efterfrågan på marknaden av erfaren och kvalificerad personal inom både teknik, design och försäljning är fortfarande stark men har delvis försvagat under slutet av 2024 och

början av 2025. Exalt är beroende av att kunna rekrytera nya medarbetare för att bredda och fördjupa vår kompetens och för vår tillväxt.

Brister och felaktigheter i leveranser

Exalts leveranser är i huvudsak beroende av tekniska plattformar, en kombination av produkter, mjukvaror och tjänster från tredje part där Exalts förmåga att designa och integrera dessa i en sammansatt leverans är avgörande. Fel i tekniska produkter, mjukvaror eller tredjepartstjänster som påverkar kund är något som Exalt kommer behöva ta ansvar för genom felavhjälpan åtgärder men vi har också supportavtal från våra leverantörer för att täcka felavhjälpan och åtaganden mot slutkund. Skadestånd förorsakade av fel i leverans till kund är i de allra flesta fall begränsade till avtalsvärdet i avtal. Endast i ett avtal har Exalt och kund avtalat viten i mycket begränsad omfattning vid brist i leverans.

Risker relaterade till det geopolitiska läget

Exalt verkar på den svenska marknaden och påverkas inte direkt av händelser utanför Sveriges gränser, indirekt finns en påverkan i så att internationella leverantörers förmåga att leverera påverkas av global

tillgång till råmaterial, komponenter, tillverkningskapacitet och försörjningskedjor. Oroligheter i vår omvärld så som Rysslands olagliga invasion av Ukraina och osäkerhet i den internationella politiken har en makroekonomisk påverkan över hela världen vilket får konsekvenser för Exalt i form av ökade kostnader och lägre investeringsvilja hos kunderna.

Valutarisker

Valutarisker för Exalt är minimala, produktpriser från leverantörer ställs ut i SEK men varierar över tid i relation till valutakursen SEK/USD varför Exalt i offert till kund anger att slutligt pris bestäms i samband med beställning. I övrigt har Exalt endast en mindre andel av intäkterna bundna till utländsk valuta (Euro).

Finansiella risker

Exalt har en soliditet som uppgick per 31 dec 2024 till 22,2% där bolagets likviditet påverkas av utfallet från vidmakthållandet av befintliga affärer, hur vunna affärer utfaller samt det operativa genomförandet.

Räntebärande skulder per 31 dec 2024 uppgick till 3876 tkr med en genomsnittlig ränta på 5,165 %. För hälften av skulderna sätts räntan månadsvis och för den andra hälften bestäms räntan årsvis, båda räntorna sätt i relation till aktuell STIBOR ränta. Styrelsen och ledningen arbetar kontinuerligt med befintliga och tilltänkta nya finansieringslösningar. Bland riskerna finns projektförseningar, komponentbrist, obestånd hos kunder och leverantörer, ändrade politiska beslut samt oroligheter i omvärldsläget. Som ett företag med hög teknisk kompetens hos våra medarbetare är Exalt även beroende av att kunna attrahera och bibehålla kvalificerad personal.

Viktiga uppskattningar och bedömningar

Viktiga källor till osäkerhet i uppskattningar

Nedan redogörs för de viktigaste antagandena om framtiden, och andra viktiga källor till osäkerhet i uppskattningar per balansdagen, som innebär en betydande risk för väsentliga justeringar i redovisade värden för tillgångar och skulder under kommande räkenskapsår. Bolaget identifierar i sin affärsplan

ett antal faktorer som skulle kunna leda till osäkerheter i uppskattningar. De viktigaste faktorerna är det allmänna konjunkturläget samt risken för negativa politiska beslut. Bolagets ökade marknadsandelar samt fortsatt förvärvsstrategi kan också leda till ökad osäkerhet i bolagets uppskattningar.

Viktiga bedömningar vid tillämpning av koncernens redovisningsprinciper

Nedan beskrivs de viktigaste bedömningar, förutom de som innefattar uppskattningar (se ovan), som företagsledningen har gjort vid tillämpningen av koncernens redovisningsprinciper och som har den mest betydande effekten på de redovisade beloppen i de finansiella rapporterna. Bedömning av bolagets pågående entreprenadprojekt är av stor betydelse för bolagets redovisning. Bolaget använder sig som huvudregel av s.k successiv vinstavräkning vilket kräver en bra projektkontroll som underlag till redovisningen. I takt med att bolaget växer och erhåller offerter på större kontrakt har projektredovisningen utvecklats.

Koncernen och moderföretaget har beräknat uppskjuten skattefordran avseende sitt kvarvarande taxerade skattemässiga underskott. Styrelsen finner det sannolikt att med beaktande av koncernbidragsmöjligheter kunna utnyttja detta mot framtida överskott under de kommande räkenskapsåren. För andelar i dotterföretag görs bedömningar av tillgångens värde årligen utifrån dotterföretagens resultat samt förväntade framtida utveckling. Förutom nedskrivning av från moderföretaget lämnade aktieägartillskott har ingen nedskrivning bedömts nödvändig avseende det innevarande året.

Uppskattningar och bedömningar baseras på historisk erfarenhet och andra faktorer som under rådande förhållanden anses vara rimliga. Resultatet av dessa uppskattningar och bedömningar använts sedan för att fastställa redovisade värden på tillgångar och skulder som inte tydligt framgår från andra källor.

Uppskattningar samt bedömningar ses över årligen.

FLERÅRSJÄMFÖRELSE 2021 - 2024

Koncernen

(TSEK)	2024	2023	2022	2021
Nettoomsättning	49 112	49 376	45 000	37 950
Rörelseresultat	397	3 062	-10 212	-4 146
Resultat efter finansiella poster	58	2 723	-10 496	-4 354
Balansomslutning	19 375	21 068	18 647	38 951
Kassalikviditet	132,9 %	147,5 %	162,9 %	149,9 %
Soliditet	22,2 %	19,4 %	8,4 %	49,5 %
Medelantalet anställda	35	34	31	31

Moderbolaget

(TSEK)	2024	2023	2022	2021
Nettoomsättning	4 468	4 722	3 928	3 750
Rörelseresultat	332	341	-64	-289
Resultat efter finansiella poster	0	-0	13 897	-3 313
Balansomslutning	29 525	29 695	32 977	46 162
Soliditet	71,5 %	70 %	55,6 %	58,2 %
Medelantalet anställda	1	1	1	1

Upplysning om nyckeltalsdefinitioner

Nettoomsättning - Intäkter avseende levererade tjänster och sålda varor i huvudverksamheten

Rörelseresultat före avskrivningar (EBITDA) - Rörelseresultat före av- och nedskrivning av materiella och immateriella tillgångar

Rörelsemarginal före avskrivningar - Rörelseresultat f. avskr. i % av omsättningen

Resultat före finansiella poster (EBIT) - Resultat före finansiella poster och före skatt

Rörelsemarginal före finansiella poster - Rörelseresultat f. fin. poster och före skatt i % av omsättningen

Resultat efter finansiella poster - Resultat efter finansiella poster och före skatt

Rörelsemarginal efter finansiella poster - Rörelseresultat e. fin. poster och före skatt i % av omsättningen

Likvida medel - Kassa och banktillgodohavande

Soliditet - Eget kapital som andel av totala tillgångarna

Kassalikviditet - Omsättningstillgångar exkl. lager och pågående arbeten i % av kortfristiga skulder

Genomsnittligt antal anställda - Beräknat som summan arbetad tid/normalarbetstid för perioden

Resultat per aktie - Periodens resultat/antal aktier vid periodens slut

KONCERNENS FÖRÄNDRING AV EGET KAPITAL

(SEK)	Aktiekapital	Övrigt tillskjutet kapital	Annat eget kapital inklusive årets resultat
Ingående balans	15 673 750	66 568 319	-78 151 871
Justerad ingående balans	15 673 750	66 568 319	-78 151 871
Personaloptioner		163 200	
Årets resultat			17 545
Utgående balans	15 673 750	66 731 519	78 134 325

Kommentar till förändringar i eget kapital

Bolaget har för närvarande ej för avsikt att dela ut vinstmedel under kommande räkenskapsår. Omprövning sker årligen och styrelsens förslag baseras på bolagets resultatutveckling samt bedömt kommande investeringsbehov. Beträffande moderföretagets och koncernens resultat och ställning i övrigt hänvisas till efterföljande resultat-och balansräkningar, rapporter över eget kapital, kassaflödesanalyser samt noter. Alla belopp uttrycks i svenska kronor där ej annat anges.

MODERBOLAGETS FÖRÄNDRING AV EGET KAPITAL

(SEK)	Aktiekapital	Fri överkursfond	Balanserat resultat	Årets resultat
Ingående balans	15 673 750	61 568 317	-58 895 590	2 444 250
Justerad ingående balans		0	2 444 250	-2 444 250
Personaloptioner			163 200	
Årets resultat				158 196
Utgående balans	15 673 750	61 568 317	-56 288 139	158 196

Utdelningspolicy

Bolaget har för närvarande ej för avsikt att dela ut vinstmedel under kommande räkenskapsår. Omprövning sker årligen och styrelsens förslag baseras på bolagets resultatutveckling samt bedömt kommande investeringsbehov.

RESULTATDISPOSITION

Till årsstämmans förfogande står följande medel

Fri överkursfond	61 568 317
Balanserat resultat	-56 288 139
Årets resultat	158 196
Totalt	5 438 374

Styrelsen föreslår att medlen disponeras enligt följande

Balanseras i ny räkning	5 438 374
Totalt	5 438 374

KONCERNENS RESULTATRÄKNING (SEK)	<i>not</i>	2024-01-01 -- 2024-12-31	2023-01-01 -- 2023-12-31
Rörelsens intäkter			
Nettomsättning		49 111 813	49 376 336
Övriga rörelseintäkter		1 897	30 046
		<hr/>	<hr/>
		49 113 711	49 406 382
Rörelsens kostnader			
Råvaror och förnödenheter		-9 328 096	8 272 122
Övriga externa kostnader	7	-9 024 026	-9 086 402
Personalkostnader	3	-30 251 677	-28 803 043
Av- och nedskrivningar av materiella och immateriella anläggningstillgångar	6	-100 304	-183 200
Övriga rörelsekostnader		-12 185	0
		<hr/>	<hr/>
		-48 716 287	-46 344 766
Rörelseresultat		397 424	3 061 616
Resultat från finansiella poster			
Övriga ränteintäkter och liknande resultatposter		15 979	61 501
Övriga räntekostnader och liknande resultatposter		-355 256	-399 925
		<hr/>	<hr/>
		-339 277	-338 424
Resultat efter finansiella poster		58 147	2 723 192
		<hr/>	<hr/>
Resultat före skatt		58 147	2 723 192
Skatt på årets resultat	5	-40 604	-126 127
Årets resultat		<hr/>	<hr/>
		17 543	2 597 064

KONCERNENS BALANSRÄKNING (SEK)	not	2024-12-31	2023-12-31
TILLGÅNGAR			
Anläggningstillgångar och materiella anläggningstillgångar			
Inventarier, verktyg och installationer	6	375 633	336 805
		375 633	336 805
Finansiella anläggningstillgångar			
Uppskjuten skattefordran	10	2 833 269	2 873 873
		2 833 269	2 873 873
Summa anläggningstillgångar		3 208 902	3 210 678
Omsättningstillgångar			
Kortfristiga fordringar			
Kundfordringar		11 077 267	10 736 378
Aktuell skattefordran		565 482	414 315
Upparbetad ej fakturerad intäkt		584 291	895 293
Övriga fordringar		231 926	1 002 245
Förutbetalda kostnader och upplupna intäkter		2 087 244	2 004 819
		14 546 210	15 053 050
Kassa och bank		1 620 113	2 804 420
Summa omsättningstillgångar		16 166 322	17 857 470
SUMMA TILLGÅNGAR		19 375 225	21 068 148

KONCERNENS BALANSRÄKNING (SEK)	not	2024-12-31	2023-12-31
EGET KAPITAL OCH SKULDER			
Eget kapital			
Aktiekapital		15 673 750	15 673 750
Övrigt tillskjutet kapital		66 731 519	66 568 319
Annat eget kapital inklusive årets resultat		-78 134 325	-78 151 871
Summa eget kapital		4 270 944	4 090 198
Långfristiga skulder			
Övriga skulder till kreditinstitut		937 500	1 875 000
Övriga långfristiga skulder	11, 14	2 000 000	3 000 000
		2 937 500	4 875 000
Kortfristiga skulder			
Övriga skulder till kreditinstitut		937 500	937 500
Leverantörsskulder		3 376 248	3 872 690
Aktuella skatteskulder		0	0
Övriga skulder	14	4 210 891	4 184 898
Upplupna kostnader och förutbetalda intäkter		3 642 141	3 107 862
		12 166 781	12 102 950
SUMMA EGET KAPITAL OCH SKULDER		19 375 225	21 068 148

KONCERNENS KASSAFLÖDESANALYS

not 2024-12-31

2023-12-31

INDIREKT METOD (SEK)

Den löpande verksamheten

Rörelseresultat	397 424	3 061 616
Justering för poster som inte ingår i kassaflödet	100 304	236 900
Erhållen ränta	15 979	7 801
Erlagd ränta	-355 256	-399 926

Kassaflöde från den löpande verksamheten före förändringar av rörelsekapital

158 451 2 906 390

Kassaflöde från förändringar i rörelsekapital

Minskning (+) / ökning (-) av kortfristiga fordringar 506 840 -4 186 745

Minskning (-) / ökning (+) av kortfristiga skulder 63 833 1 825 722

Kassaflöde från den löpande verksamheten 729 124 545 368

Investeringsverksamheten

Förvärv av övriga materiella anläggningstillgångar -139 132 -84 000

Kassaflöde från investeringsverksamheten -139 132 -84 000

Finansieringsverksamheten

Erhållna tillskott 163 200 0

Amortering av skulder -1 937 500 -1 937 373

Kassaflöde från finansieringsverksamheten -1 774 300 -1 937 373

Årets kassaflöde -1 184 308 -1 476 006

Likvida medel vid årets början 2 804 419 4 280 425

Likvida medel vid årets slut 1 620 112 2 804 419

2025052727219

2025052727220

MODERBOLAGETS RESULTATRÄKNING		not	2024-01-01 -- 2024-12-31	2023-01-01 -- 2023-12-31
(SEK)				
Rörelsens intäkter				
Nettoomsättning			4 468 160	4 721 882
Övriga rörelseintäkter			-720	0
			<hr/>	<hr/>
			4 467 440	4 721 882
Rörelsens kostnader				
Övriga externa kostnader	7		-1 043 023	-1 785 576
Personalkostnader	3		-3 092 091	-2 595 643
			<hr/>	<hr/>
			-4 135 114	-4 381 219
Rörelseresultat			332 325	340 663
Resultat från finansiella poster				
Resultat från andelar i koncernbolag			0	53 700
Övriga ränteintäkter och liknande resultatposter			1 068	115
Övriga räntekostnader och liknande resultatposter			-333 393	-394 501
			<hr/>	<hr/>
			-332 325	-340 686
Resultat efter finansiella poster			0	-23
Bokslutsdispositioner				
Erhållna koncernbidrag	8		198 800	2 570 400
			<hr/>	<hr/>
			198 800	2 570 400
Resultat före skatt			198 800	2 570 377
Skatt på årets resultat	5		-40 604	-126 127
Årets resultat			<hr/>	<hr/>
			158 196	2 444 250

MODERBOLAGETS BALANSRÄKNING (SEK)	<i>not</i>	2024-12-31	2023-12-31
TILLGÅNGAR			
Anläggningstillgångar			
Finansiella anläggningstillgångar			
Andelar i koncernföretag	8	20 240 386	20 240 386
Uppskjuten skattefordran	10	2 833 269	2 873 873
		23 073 655	23 114 259
<hr/>			
Summa anläggningstillgångar		23 073 655	23 114 259
Omsättningstillgångar			
Kortfristiga fordringar			
Fordringar hos koncernbolag		6 214 898	5 893 062
Övriga fordringar		98 200	0
Förutbetalda kostnader och upplupna intäkter		82 677	74 072
		6 395 775	5 967 134
<hr/>			
Kassa och bank		55 697	614 097
<hr/>			
Summa omsättningstillgångar		6 451 472	6 581 231
<hr/>			
SUMMA TILLGÅNGAR		29 525 127	29 695 490

MODERBOLAGETS BALANSRÄKNING (SEK)	<i>not</i>	2024-12-31	2023-12-31
EGET KAPITAL OCH SKULDER			
Eget kapital			
<i>Bundet eget kapital</i>			
Aktiekapital		15 673 750	15 673 750
		<hr/>	<hr/>
		15 673 750	15 673 750
<i>Fritt eget kapital</i>			
Fri överkursfond		61 568 317	61 568 317
Balanserat resultat		-56 288 139	-58 895 590
Årets resultat		158 196	2 444 250
		<hr/>	<hr/>
		5 438 374	5 116 977
Summa eget kapital		21 112 124	20 790 727
Långfristiga skulder			
Övriga skulder till kreditinstitut		937 500	1 875 000
Övriga skulder	<i>11, 14</i>	2 000 000	3 000 000
		<hr/>	<hr/>
		2 937 500	4 875 000
Kortfristiga skulder			
Skulder till kreditinstitut		937 500	937 500
Leverantörsskulder		1 170 233	1 225 014
Skulder till koncernföretag		1 600 000	0
Aktuella skatteskulder		32 365	64 812
Övriga skulder	<i>14</i>	1 279 530	1 390 462
Upplupna kostnader och förutbetalda intäkter		455 875	455 875
		<hr/>	<hr/>
		5 475 503	4 029 762
SUMMA EGET KAPITAL OCH SKULDER		29 525 127	29 695 490

MODERBOLAGETS KASSAFLÖDESANALYS	not	2024-12-31	2023-12-31
INDIREKT METOD (SEK)			
Den löpande verksamheten			
Rörelseresultat		332 325	340 663
Erhållen ränta		1 068	0
Erlagd ränta		-333 393	-394 386
Kassaflöde från den löpande verksamheten före förändringar av rörelsekapital		0	-53 723
Kassaflöde från förändringar i rörelsekapital			
Minskning (+) / ökning (-) av kortfristiga fordringar		-594 410	3 303 315
Minskning (-) / ökning (+) av kortfristiga skulder		1 611 510	-3 788 402
Kassaflöde från den löpande verksamheten		1 017 099	-538 810
Investeringsverksamheten			
Avyttring av andelar i koncernföretag		0	153 700
Kassaflöde från investeringsverksamheten		0	153 700
Finansieringsverksamheten			
Erhållna tillskott		162 300	0
Erhållna koncernbidrag		198 800	2 570 400
Amortering av skulder		-1 937 500	-1 937 373
Kassaflöde från finansieringsverksamheten		-1 575 500	633 027
Årets kassaflöde		-558 401	247 917
Likvida medel vid årets början		614 098	366 180
Likvida medel vid årets slut		55 697	614 098

Noter

Not 1. Redovisnings- och värderingsprinciper

Årsredovisning och koncernredovisning har upprättats enligt årsredovisningslagen och Bokföringsnämndens allmänna råd BFNAR 2012:1 Årsredovisning och koncernredovisning (K3).

Redovisningsprinciper för koncernredovisning

Koncernredovisningen omfattar moderföretaget och de företag över vilka moderföretaget direkt eller indirekt har bestämmande inflytande (dotterföretag). Bestämmande inflytande innebär en rätt att utforma ett annat företags finansiella och operativa strategier i syfte att erhålla ekonomiska fördelar. Vid bedömningen av om ett bestämmande inflytande föreligger, ska hänsyn tas till innehav av finansiella instrument som är potentiellt röstberättigade och som utan dröjsmål kan utnyttjas eller konverteras till röstberättigade eget kapitalinstrument. Hänsyn ska också tas till om företaget genom agent har möjlighet att styra verksamheten. Bestämmande inflytande föreligger i normalfallet då moderföretaget direkt eller indirekt innehar aktier som representerar mer än 50 % av rösterna.

Ett dotterföretags intäkter och kostnader tas in i koncernredovisningen från och med tidpunkten för förvärvet till och med den tidpunkt då moderföretaget inte längre har ett bestämmande inflytande över dotterföretaget. Se avsnitt Rörelseförvärv nedan för redovisning av förvärv och avyttring av dotterföretag.

Redovisningsprinciperna för dotterföretag överensstämmer med koncernens redovisningsprinciper. Alla koncerninterna transaktioner, mellanhavanden samt orealiserade vinster och förluster hänförliga till koncerninterna transaktioner har eliminerats vid upprättandet av koncernredovisningen.

Redovisningsprinciper för intäkter

Intäkter redovisas till det verkliga värdet av den ersättning som erhållits eller kommer att erhållas, med avdrag för mervärdeskatt, rabatter, returer och liknande avdrag.

Intäkter från försäljning av tjänster på löpande räkning redovisas som intäkt i den period arbetet utförs och material levereras eller förbrukas.

Intäkter från försäljning av tjänster till fast pris (entreprenadkontrakt) redovisas med tillämpning av s.k. successiv vinstavräkning. Det innebär att intäkter och kostnader redovisas i förhållande till uppdragets färdigställandegrad på balansdagen. Färdigställandegraden fastställs genom en beräkning av förhållandet mellan nedlagda uppdragsutgifter för utfört arbete på balansdagen och beräknade totala uppdragsutgifter. En befarad förlust på ett tjänsteuppdrag redovisas omedelbart som en kostnad. När utfallet av ett tjänsteuppdrag inte kan beräknas på ett tillförlitligt sätt sker intäktsredovisning endast med belopp som motsvarar uppkomna uppdragsutgifter som sannolikt kommer att ersättas av beställaren.

Uppdragsutgifter redovisas som kostnader i den period då de uppkommer.

Redovisningsprinciper för ersättningar till anställda

Ersättningar till anställda i form av löner, bonus, betald semester, betald sjukfrånvaro m m samt pensioner redovisas i takt med intjänandet. Beträffande pensioner och andra ersättningar efter avslutad anställning klassificeras dessa som avgiftsbestämda eller förmånsbestämda pensionsplaner. Koncernen har endast avgiftsbestämda pensionsplaner. Det finns inga övriga långfristiga ersättningar till anställda.

För avgiftsbestämda planer betalar koncernen fastställda avgifter till en separat oberoende juridisk enhet och har ingen förpliktelse att betala ytterligare avgifter. Koncernens resultat belastas för kostnader i takt med att förmånerna intjänas vilket normalt sammanfaller med tidpunkten för när premier erläggs.

Redovisningsprinciper för skatter inklusive uppskjuten skatt

Skattkostnaden utgörs av summan av aktuell skatt och uppskjuten skatt.

Aktuell skatt beräknas på det skattepliktiga resultatet för perioden. Skattepliktigt resultat skiljer sig från det redovisade resultatet i resultaträkningen då det har justerats för ej skattepliktiga intäkter och ej avdragsgilla kostnader samt för intäkter och kostnader som är skattepliktiga eller avdragsgilla i andra perioder. Koncernens aktuella skatteskuld beräknas enligt de skattesatser som gäller per balansdagen.

Uppskjuten skatt redovisas på temporära skillnader mellan det redovisade värdet på tillgångar och skulder i de finansiella rapporterna och det skattemässiga värdet som används vid beräkning av skattepliktigt resultat. Uppskjuten skatt redovisas enligt den skattemässiga balansräkningsmetoden. Uppskjutna skatteskulder redovisas för i princip alla skattepliktiga temporära skillnader, och uppskjutna skattefordringar redovisas i princip för alla avdragsgilla temporära skillnader i den omfattning det är sannolikt att beloppen kan utnyttjas mot framtida skattepliktiga överskott. Uppskjutna skatteskulder och skattefordringar redovisas inte om den temporära skillnaden är hänförlig till goodwill.

Det redovisade värdet på uppskjutna skattefordringar omprövas varje balansdag och reduceras till den del det inte längre är sannolikt att tillräckliga skattepliktiga resultat kommer att finnas tillgängliga för att utnyttjas, helt eller delvis, mot den uppskjutna skattefordran.

Värderingen av uppskjuten skatt baseras på hur företaget, per balansdagen, förväntar sig att återvinna det redovisade värdet för motsvarande tillgång eller reglera det redovisade värdet för motsvarande skuld.

Uppskjuten skatt beräknas baserat på de skattesatser och skatteregler som har beslutats före balansdagen.

Uppskjutna skattefordringar och skatteskulder kvittas då de hänförs till inkomstskatt som debiteras av samma myndighet och då koncernen har för avsikt att reglera skatten med ett nettobelopp.

Aktuell och uppskjuten skatt redovisas som en kostnad eller intäkt i resultaträkningen, utom när skatten är hänförlig till transaktioner som redovisats direkt mot eget kapital. I sådana fall ska även skatten redovisas direkt mot eget kapital. Vid aktuell och uppskjuten skatt som uppkommer vid redovisning av rörelseförvärv, redovisas skatteeffekten i förvärvskalkylen.

Redovisningsprinciper för leasing

Ett finansiellt leasingavtal är ett avtal enligt vilket de ekonomiska risker och fördelar som förknippas med ägandet av en tillgång i allt väsentligt överförs från leasegivaren till leasetagaren. Övriga leasingavtal klassificeras som operationella leasingavtal. Alla leasingavtal i koncernen är finansiella leasingavtal och redovisas som sådana.

Leasingavgifter kostnadsförs linjärt över leasingperioden, såvida inte ett annat systematiskt sätt bättre återspeglar användarens ekonomiska nytta över tiden.

Kommentar till avskrivningsprinciper för materiella anläggningstillgångar

Materiella anläggningstillgångar redovisas till anskaffningsvärde efter avdrag för ackumulerade avskrivningar och eventuella nedskrivningar.

Anskaffningsvärdet består av inköpspriset, utgifter som är direkt hänförliga till förvärvet för att bringa den på plats och i skick att användas samt uppskattade utgifter för nedmontering och bortforsling av tillgången och återställande av plats där den finns. Tillkommande utgifter inkluderas endast i tillgången eller redovisas som en separat tillgång, när det är sannolikt att framtida ekonomiska fördelar som är förknippade med posten kommer att tillfalla koncernen och att anskaffningsvärdet för densamma kan mätas på ett tillförlitligt sätt. Alla övriga kostnader för reparationer och underhåll samt tillkommande utgifter redovisas i resultaträkningen i den period då de uppkommer.

Avskrivningar på materiella anläggningstillgångar kostnadsförs så att tillgångens anskaffningsvärde, eventuellt minskat med beräknat restvärde vid nyttjandeperiodens slut, skrivs av linjärt över dess bedömda nyttjandeperiod. Om en tillgång har delats upp på olika komponenter skrivs respektive komponent av separat över dess nyttjandeperiod. Avskrivning påbörjas när den materiella anläggningstillgången kan tas i bruk. Materiella anläggningstillgångars nyttjandeperioder uppskattas till:

Inventarier, verktyg och installationer 3-10 år

Bedömda nyttjandeperioder och avskrivningsmetoder omprövas om det finns indikationer på att förväntad förbrukning har förändrats väsentligt jämfört med uppskattningen vid föregående balansdag. Då företaget ändrar bedömning av nyttjandeperioder, omprövas även tillgångens eventuella restvärde. Effekten av dessa ändringar redovisas framåt riktat.

Redovisningsprinciper för nedskrivningar av anläggningstillgångar

Vid varje balansdag analyserar koncernen de redovisade värdena för materiella anläggningstillgångar och immateriella tillgångar för att fastställa om det finns någon indikation på att dessa tillgångar har minskat i värde. Om så är fallet, beräknas tillgångens återvinningsvärde för att kunna fastställa värdet av en eventuell nedskrivning.

Redovisningsprinciper för finansiella instrument

En finansiell tillgång eller finansiell skuld redovisas i balansräkningen när koncernen blir part till instrumentets avtalsenliga villkor. En finansiell tillgång bokas bort från balansräkningen när den

avtalsenliga rätten till kassaflödet från tillgången upphör, regleras eller när koncernen förlorar kontrollen över den. En finansiell skuld, eller del av finansiell skuld, bokas bort från balansräkningen när den avtalade förpliktelsen fullgörs eller på annat sätt upphör.

Vid det första redovisningstillfället värderas omsättningstillgångar och kortfristiga skulder till anskaffningsvärde. Långfristiga fordringar samt långfristiga skulder värderas vid det första redovisningstillfället till upplupet anskaffningsvärde.

Vid värdering efter det första redovisningstillfället värderas omsättningstillgångar enligt lägsta värdets princip, dvs. det lägsta av anskaffningsvärdet och nettoförsäljningsvärdet på balansdagen. Kortfristiga skulder värderas till nominellt belopp.

Långfristiga fordringar och långfristiga skulder värderas efter det första redovisningstillfället till upplupet anskaffningsvärde.

Nedskrivningar av finansiella anläggningstillgångar

Vid varje balansdag utvärderar koncernen om det finns indikationer på att en eller flera finansiella anläggningstillgångar minskat i värde. Exempel på sådana indikationer är betydande finansiella svårigheter hos låntagaren, avtalsbrott eller att det är sannolikt att låntagaren kommer att gå i konkurs.

För finansiella anläggningstillgångar som värderas till upplupet anskaffningsvärde beräknas nedskrivningen som skillnaden mellan tillgångens redovisade värde och nuvärdet av företagsledningens bästa uppskattning av framtida kassaflöden. Diskontering sker med en ränta som motsvarar tillgångens ursprungliga effektivränta. För tillgångar med rörlig ränta används den på balansdagen aktuella räntan.

För finansiella anläggningstillgångar som inte värderas till upplupet anskaffningsvärde beräknas nedskrivningen som skillnaden mellan tillgångens redovisade värde och det högsta av verkligt värde med avdrag för försäljningskostnader och nuvärdet av företagsledningens bästa uppskattning av de framtida kassaflödena tillgången förväntas ge.

Redovisningsprinciper eventualtillgångar och eventualförpliktelser

En eventualförpliktelse är en möjlig förpliktelse till följd av inträffade händelser och vars förekomst endast kommer att bekräftas av att en eller flera osäkra framtida händelser, som inte helt ligger inom företagets kontroll, inträffar eller uteblir, eller en befintlig förpliktelse till följd av inträffade händelser, men som inte redovisas som skuld eller avsättning eftersom det inte är sannolikt att ett utflöde av resurser kommer att krävas för att reglera förpliktelsen eller förpliktelsens storlek inte kan beräknas med tillräcklig tillförlitlighet. Eventuella eventualförpliktelser redovisas i not.

Redovisningsprinciper för kassaflödesanalys

Kassaflödesanalysen visar koncernens förändringar av företagets likvida medel under räkenskapsåret. Kassaflödesanalysen har upprättats enligt den indirekta metoden. Det redovisade kassaflödet omfattar endast transaktioner som medfört in- och utbetalningar.

Not 2. Uppskattningar och bedömningar Uppskattningar och bedömningar

Nedan redogörs för de viktigaste antagandena om framtiden, och andra viktiga källor till osäkerhet i uppskattningar per balansdagen, som innebär en betydande risk för väsentliga justeringar i redovisade värden för tillgångar och skulder under kommande räkenskapsår.

Bolaget identifierar i sin affärsplan ett antal faktorer som skulle kunna leda till osäkerheter i uppskattningar. De viktigaste faktorerna är det allmänna konjunkturläget samt risken för negativa politiska beslut. Bolagets ökade marknadsandelar samt fortsatt förvävsstrategi kan också leda till ökad osäkerhet i bolagets uppskattningar.

Nedan beskrivs de viktigaste bedömningar, förutom de som innefattar uppskattningar (se ovan), som företagsledningen har gjort vid tillämpningen av koncernens redovisningsprinciper och som har den mest betydande effekten på de redovisade beloppen i de finansiella rapporterna.

Bedömning av bolagets pågående entreprenadprojekt är av stor betydelse för bolagets redovisning. Bolaget använder sig som huvudregel av s.k successiv vinstavräkning vilket kräver en bra projektkontroll som underlag till redovisningen. I takt med att bolaget växer och erhåller offerter på större kontrakt har projektredovisningen utvecklats.

Koncernen och moderföretaget har beräknat uppskjuten skattefordran avseende sitt kvarvarande taxerade skattemässiga underskott. Styrelsen finner det sannolikt att med beaktande av koncernbidragsmöjligheter kunna utnyttja detta mot framtida överskott under de kommande räkenskapsåren.

För andelar i dotterföretag görs bedömningar av tillgångens värde årligen utifrån dotterföretagens resultat samt förväntade framtida utveckling. Förutom nedskrivning av från moderföretaget lämnade aktieägartillskott har ingen nedskrivning bedömts nödvändig avseende det innevarande året.

Uppskattningar och bedömningar baseras på historisk erfarenhet och andra faktorer som under rådande förhållanden anses vara rimliga. Resultatet av dessa uppskattningar och bedömningar använts sedan för att fastställa redovisade värden på tillgångar och skulder som inte tydligt framgår från andra källor.

Uppskattningar samt bedömningar ses över årligen.

Not 3. Personal

Medeltal anställda	Koncern		Moderföretaget	
	2024	2023	2024	2023
Kvinnor	3	4	0	0
Män	32	30	1	1
Totalt	35	34	1	1

Styrelse och ledande befattningshavare	Koncern		Moderföretaget	
	2024	2023	2024	2023
Kvinnor	1	1	1	1
Män	3	3	3	3
Totalt	4	4	4	4

Löner och ersättningar och sociala kostnader	Koncern		Moderbolag	
	2024	2023	2024	2023
Lön och ersättning VD och Styrelse	2 131 982	1 865 564	2 131 982	2 131 982
Övriga anställda	19 271 041	18 741 616		
Sociala kostnader VD och Styrelse	300 727	188 640	300 727	188 640
Övriga sociala avgifter	7 083 631	6 257 734	741 016	554 767

Not 4. Bokslutsdispositioner

Specifikation av bokslutsdispositioner

Bokslutsdispositioner	Koncern	
	2024	2023
Specifikation av koncernbidrag		
Erhållna koncernbidrag	200 000	2 852 000
Lämnade koncernbidrag	-200 000	-2 852 000
	<u>0</u>	<u>0</u>

Bokslutsdispositioner	Moderbolaget	
	2024	2023
Specifikation av koncernbidrag		
Erhållna koncernbidrag	198 800	2 570 400
	<u>198 800</u>	<u>2 570 400</u>

Förändring av periodiseringsfonder		
Övriga bokslutsdispositioner		
Förändring ersättningsfond		
	<u>198 800</u>	<u>2 570 400</u>

Not 5. Skatt på årets resultat

Upplysningar om skatt på periodens resultat

	Koncern		Moderbolag	
	2024	2023	2024	2023
Skatt på årets resultat				
Aktuell Skatt	0	0	0	0
	<u>0</u>	<u>0</u>	<u>0</u>	<u>0</u>
Uppskjuten skatt				
Förändring av uppskjuten skattefordran avseende underskottsavdrag	-40 604	-126 127	-40 604	-126 127
	<u>-40 604</u>	<u>-126 127</u>	<u>-40 604</u>	<u>-126 127</u>
Summa	<u>-40 604</u>	<u>-126 127</u>	<u>-40 604</u>	<u>-126 127</u>

Kommentar till skatt på periodens resultat

Avstämning årets skattekostnad

KONCERNEN		2024		2023	
Avstämning	Belopp	Procent	Belopp	Procent	
effektiv skatt					
Resultat före skatt	58 147		2 723 192		
Gällande skattesats (%)		20,6 %		20,6 %	
Skatt enligt gällande skattesats	0		-560 977		

Moderbolaget		2024		2023	
Avstämning	Belopp	Procent	Belopp	Procent	
effektiv skatt					
Resultat före skatt	198 800		2 570 377		
Gällande skattesats (%)		20,6 %		20,6 %	
Skatt enligt gällande skattesats	40 604		126 127		

Not 6. Inventarier, verktyg och installationer

Specifikation av inventarier, verktyg och installationer

Inventarier, verktyg och installationer	Koncern		Moderbolag	
	2024	2023	2024	2023
Ingående anskaffningsvärden	715 957	631 957	0	0
Förändringar av anskaffningsvärden				
Inköp	139 132	84 000	0	0
	855 089	715 957	0	0
Ingående avskrivningar	-379 152	-195 952	0	0
Förändring avskrivningar				
Årets avskrivningar	-100 304	-183 200	0	0
	-479 456	-379 152	0	0
Förändringar av uppskrivningar				
Förändringar av avskrivningar				
Redovisat värde	375 633	336 805	0	0

Not 7. Finansiella leasingavtal- leasetagare Specifikation av finansiella leasingavtal, leasetagare

Kommentar till specifikation av finansiella leasingavtal, leasetagare

Finansiella leasingavtal - leasetagare Koncernen är leasetagare genom finansiella leasingavtal. Summan av årets kostnadsförda leasingavgifter avseende finansiella leasingavtal uppgår i koncernen till 1122 Tkr (979 Tkr) och i moderföretaget till 0 Tkr (0 Tkr). Framtida minimileaseavgifter avseende icke uppsägningsbara finansiella leasingavtal förfaller enligt följande:

Koncern förfallotidpunkt	2024	2023
Inom ett år	1 092 347	925 451
Senare än ett år men inom fem år	835 764	1 369 039

Not 8. Andelar i koncernföretag

Specifikation av andelar i koncernföretag

Andelar i koncernbolag	Moderbolaget	
	2024	2023
Ingående anskaffningsvärden	70 481 868	70 581 868
Förändringar i anskaffningsvärden		
Försäljningar		-100 000
	<hr/> 70 481 868	<hr/> 70 481 868
Ingående uppskrivningar	0	0
Förändring i uppskrivningar		
	<hr/> 0	<hr/> 0
Ingående nedskrivningar	-50 241 482	-50 241 482
Förändringar i nedskrivningar		
	<hr/> -50 241 482	<hr/> -50 241 482
Redovisat värde	<hr/> 20 240 386	<hr/> 20 240 386

Kommentar till andelar i koncernföretag

Bokfört värde	2024-12-31	2023-12-31
Poweroptic Network Sweden AB Org nr 556696-4200,	278 212	278 212
Exalt Network AB Org nr 556873-0179	19 962 174	19 962 174

Not 9. Upplysningar om aktiekapital m.m.

Upplysningar om aktiekapital m.m.

Aktieinnehav - största aktieägarna per 2024-12-31

Aktieägare	Antal aktier	% av aktiekapitalet	% av rösterna
Johan Stenman via bolag	13 690 000	25,33 %	25,33 %
Jan Söderberg	6 841 699	12,94 %	12,94 %
Försäkringsbolaget Avanza pension	2 275 010	4,21 %	4,21 %
Christer Ljungberg	1 961 043	3,63 %	3,63 %
Nordnet Pensionsförsäkring AB	1 862 325	3,45 %	3,45 %
Lars Bergqvist	1 750 000	3,24 %	3,24 %
Håkan Axne	1 667 202	3,08 %	3,08 %
Leif Pettersson	1 285 000	2,38 %	2,38 %
Benny Westholm	1 100 000	2,04 %	2,04 %
Hans Fäldt	932 167	1,72 %	1,72 %
Mikael Hjälms	932 167	1,72 %	1,72 %
Robert Erlandsson	839 223	1,55 %	1,55 %
Övriga	18 912 078	34,71 %	34,71 %
TOTALT	54 047 414	100,00 %	100,00 %

Not 10. Uppskjuten skatt

Specifikation av uppskjuten skatt

	Koncern		Moderbolag	
	2024	2023	2024	2023
Belopp som kvittas mot uppskjutna skattefordringar	-40 604	-126 127	-40 604	-126 127
Belopp som kvittas mot uppskjutna skatteskulder	-40 604	0	-40 604	0
Uppskjuten skattefordran	2 833 269	2 873 873	2 833 269	2 873 873

Kommentar till specifikation av uppskjuten skatt

Uppskjutna skattefordringar värderas till högst det belopp som sannolikt kommer att återvinnas baserat på innevarande och framtida skattepliktiga resultat. Koncernen har utnyttjade underskottsavdrag uppgående till ca 24 124 Tkr (24 323 Tkr) vilka bedöms kunna utnyttjas mot framtida skattepliktiga resultat.

Skattesatsen för beräkning av uppskjuten skatt uppgår till 20,6 %.

Not 11. Långfristiga skulder

Specifikation av långfristiga skulder

Kommentar till specifikation av långfristiga skulder

	2024-12-31	2023-12-31
Koncern		
Övriga skulder – skuld till Förvaltor AB	2 000 000	3 000 000
Skulder till kreditinstitut	937 500	1 875 000
Moderbolaget		
Övriga skulder – skuld till Förvaltor AB	2 000 000	3 000 000
Skulder till kreditinstitut	937 500	1 875 000

Koncernens utnyttjade checkräkningskredit uppgår till 0 kr (0 kr) och ingår i posten Kortfristiga skulder till kreditinstitut. Limit avseende checkräkningskredit uppgår till 2 000 Tkr (2 000 Tkr).

Not 12. Ställda säkerheter

Ställda säkerheter för egen räkning

Kommentar till specifikation av ställda säkerheter

	2024-12-31	2023-12-31
Koncern		
Företagsinteckningar	3 000 000	3 000 000
Moderbolaget		
Företagsinteckningar	1 000 000	1 000 000
Pantsatta aktier i dotterbolag	19 962 174	19 962 174
Generell Borgen	2 000 000	2 000 000

Not 13. Eventualförpliktelser

Specifikation av eventualförpliktelser

Kommentar till specifikation av eventualförpliktelser

Moderföretaget har ställt säkerhet i form av aktier och andelar i dotterföretag för lån från kreditgivare.

Not 14. Transaktioner med närstående Upplysning om transaktioner med närstående

Som framgår av not 12 har bolaget ett långfristigt lån till Förvaltor AB uppgående till 2 000 000 kr. Dessutom finns en kortfristig lånedel uppgående till 1 000 000 kr. Förvaltor AB ägs av bolagets störste ägare, Johan Stenman. Ränta har utgått under året uppgående till statslåneräntan per 30 november 2023 jämte ett tillägg på 1,5 %.

Det föreligger inte några andra utestående lån, garantier eller borgensförbindelser från Exalt till förmån för styrelseledamöter eller ledande befattningshavare. Förutom vad som angivits ovan har ingen av Exalts styrelseledamöter eller ledande befattningshavare haft någon direkt eller indirekt delaktighet i avtal eller affärstransaktioner som är eller var ovanlig till sin karaktär eller med avseende på villkor.

Not 15. Väsentliga händelser efter räkenskapsårets slut

Under januari tecknade Exalt avtal för leverans av nätverk och utrustning värd 2,1 Mkr från en snabbväxande kund inom elektrifiering, av ordervärdet intäktsförs ca 1,3 Mkr under första kvartalet, övriga intäkter bokas löpande under de kommande 36 månaderna.

Not 16. Resultatdisposition

Till årsstämman förfogande står följande medel

Fri överkursfond	61 568 317
Balanserat resultat	-56 288 139
Årets resultat	158 196
	5 438 374

Styrelsen föreslår att medlen disponeras enligt följande
Förslag till utdelning

Balanseras i ny räkning	5 438 374
	5 438 374

Underskrifter

Solna, enligt datum som framgår av elektronisk underskrift

Christer Ljungberg
Styrelseordförande

Fredrik Armandt
Styrelseledamot

Helena Forsmark
Styrelseledamot

Robert Erlandsson
Styrelseledamot

Johan Rockström
VD

Vår revisionsberättelse har lämnats enligt datum som framgår av elektronisk underskrift

WeAudit Sweden AB

Simon Westerberg
Auktoriserad Revisor

Exalt AB (publ)
Vretenvägen 12
171 54 Solna
08-706 76 50
info@exalt.se

**ROBUSTA
NÄTVERK
SÄKER
KOMMUNIKATION**



2025052727238






Verifikation av digital signering

För transaktion e03749b2-735f-4240-9580-bad68a48906b

Nedan framgår verifikat för signering av dokument Exalt AB (publ) - Årsredovisning 2024 via signeringstjänsten WeSign.

Information om signering

Signering initierades 2025-04-11 och slutfördes genom att alla parter signerat **2025-04-11**.

<p>Ljungberg, Bo Christer christer.ljungberg@novogon.com</p> <p> <i>BankID returnerade personnamnet "Bo Christer Ljungberg"</i></p> <p>Signerat: 2025-04-11</p>	<p>Erlandsson, Ulf Robert robert.erlandsson@outlook.com</p> <p> <i>BankID returnerade personnamnet "ROBERT ERLANDSSON"</i></p> <p>Signerat: 2025-04-11</p>
<p>Rockström, Carl Johan Mauritz johan.rockstrom@exalt.se</p> <p> <i>BankID returnerade personnamnet "CARL JOHAN MAURITZ ROCKSTRÖM"</i></p> <p>Signerat: 2025-04-11</p>	<p>Forsmark, Hedvig Helena helena.forsmark@hattelandtechnology.com</p> <p> <i>BankID returnerade personnamnet "Hedvig Helena Forsmark"</i></p> <p>Signerat: 2025-04-11</p>
<p>Armandt, Sven Fredrik fredrik@armandt.org</p> <p> <i>BankID returnerade personnamnet "FREDRIK ARMANDT"</i></p> <p>Signerat: 2025-04-11</p>	<p>Westerberg, Anders Simon Erik simon.westerberg@weaudit.se</p> <p> <i>BankID returnerade personnamnet "ANDERS SIMON ERIK WESTERBERG"</i></p> <p>Signerat: 2025-04-11</p>

Verifierad av



Förklaring. Detta är en verifikation av utförd elektronisk signatur och försegling av dokumentet ovan. Den digitala signeringen och förseglingen har gjorts med tjänsten WeSign. Detta digitala dokument har försetts med dolda bilagor för att kunna bevisa och kontrollera äktheten.

Äktheten kan kontrolleras genom att öppna detta dokument i en pdf-läsare som kan visa dolda bilagor, eller genom att ladda upp på wesofts verifieringstjänst på <https://sign.wesoft.se/verify>. Om signaturhandlingen har manipulerats i efterhand kommer detta framgå av verifieringen.

WeAudit

Revisionsberättelse

Till bolagsstämman i Exalt AB (publ)

Org.nr 556634-1300

Rapport om årsredovisningen och koncernredovisningen

Uttalanden

Vi har utfört en revision av årsredovisningen och koncernredovisningen för Exalt AB (publ) för år 2024. Enligt vår uppfattning har årsredovisningen och koncernredovisningen upprättats i enlighet med årsredovisningslagen och ger en i alla väsentliga avseenden rättvisande bild av moderbolagets och koncernens finansiella ställning per den 2024-12-31 och av dessas finansiella resultat och kassaflöde för året enligt årsredovisningslagen. Förvaltningsberättelsen är förenlig med årsredovisningens och koncernredovisningens övriga delar.

Vi tillstyrker därför att bolagsstämman fastställer resultaträkningen och balansräkningen för moderbolaget och koncernen.

Grund för uttalanden

Vi har utfört revisionen enligt International Standards on Auditing (ISA) och god revisionssed i Sverige. Vårt ansvar enligt dessa standarder beskrivs närmare i avsnittet *Revisorns ansvar*. Vi är oberoende i förhållande till moderbolaget och koncernen enligt god revisorssed i Sverige och har i övrigt fullgjort vårt yrkesetiska ansvar enligt dessa krav.

Vi anser att de revisionsbevis vi har inhämtat är tillräckliga och ändamålsenliga som grund för våra uttalanden.

Övriga upplysningar

Revisionen av årsredovisningen och koncernredovisningen för räkenskapsåret 2023-01-01 - 2023-12-31 har utförts av en annan revisor som lämnat en revisionsberättelse daterad 2024-04-11 med omodifierade uttalanden i Rapport om årsredovisningen och koncernredovisningen.

Annan information än årsredovisningen och koncernredovisningen

Detta dokument innehåller även annan information än årsredovisningen och koncernredovisningen och återfinns på sidorna 1-4. Det är styrelsen och verkställande direktören som har ansvaret för denna andra information.

Vårt uttalande avseende årsredovisningen och koncernredovisningen omfattar inte denna information och vi gör inget uttalande med bestyrkande avseende denna andra information.

I samband med vår revision av årsredovisningen och koncernredovisningen är det vårt ansvar att läsa den information som identifieras ovan och överväga om informationen i väsentlig utsträckning är oförenlig med årsredovisningen och koncernredovisningen. Vid denna genomgång beaktar vi även den kunskap vi i övrigt inhämtat under revisionen samt bedömer om informationen i övrigt verkar innehålla väsentliga felaktigheter.

Om vi, baserat på det arbete som har utförts avseende denna information, drar slutsatsen att den andra informationen innehåller en väsentlig felaktighet, är vi skyldiga att rapportera detta. Vi har inget att rapportera i det avseendet.

Styrelsens och verkställande direktörens ansvar

Det är styrelsen och verkställande direktören som har ansvaret för att årsredovisningen och koncernredovisningen upprättas och att de ger en rättvisande bild enligt årsredovisningslagen. Styrelsen och verkställande direktören ansvarar även för den interna kontroll som de bedömer är nödvändig för att upprätta en årsredovisning och koncernredovisning som inte innehåller några väsentliga felaktigheter, vare sig dessa beror på oegentligheter eller misstag.

Vid upprättandet av årsredovisningen och koncernredovisningen ansvarar styrelsen och verkställande direktören för bedömningen av bolagets och koncernens förmåga att fortsätta verksamheten. De upplyser, när så är tillämpligt, om

Exalt AB (publ), Org.nr 556634-1300

WeAudit

förhållanden som kan påverka förmågan att fortsätta verksamheten och att använda antagandet om fortsatt drift. Antagandet om fortsatt drift tillämpas dock inte om styrelsen och verkställande direktören avser att likvidera bolaget, upphöra med verksamheten eller inte har något realistiskt alternativ till att göra något av detta.

Revisorns ansvar

Våra mål är att uppnå en rimlig grad av säkerhet om huruvida årsredovisningen och koncernredovisningen som helhet inte innehåller några väsentliga felaktigheter, vare sig dessa beror på oegentligheter eller misstag, och att lämna en revisionsberättelse som innehåller våra uttalanden. Rimlig säkerhet är en hög grad av säkerhet, men är ingen garanti för att en revision som utförs enligt ISA och god revisions sed i Sverige alltid kommer att upptäcka en väsentlig felaktighet om en sådan finns. Felaktigheter kan uppstå på grund av oegentligheter eller misstag och anses vara väsentliga om de enskilt eller tillsammans rimligen kan förväntas påverka de ekonomiska beslut som användare fattar med grund i årsredovisningen och koncernredovisningen.

En ytterligare beskrivning av vårt ansvar för revisionen av årsredovisningen finns på Revisorsinspektionens webbplats: www.revisorsinspektionen.se/revisornsansvar. Denna beskrivning är en del av revisionsberättelsen.

Rapport om andra krav enligt lagar och andra författningar

Uttalanden

Utöver vår revision av årsredovisningen och koncernredovisningen har vi även utfört en revision av styrelsens och verkställande direktörens förvaltning för Exalt AB (publ) för räkenskapsåret 2024 samt av förslaget till dispositioner beträffande bolagets vinst eller förlust.

Vi tillstyrker att bolagsstämman disponerar vinsten enligt förslaget i förvaltningsberättelsen och beviljar styrelsens ledamöter och verkställande direktören ansvarsfrihet för räkenskapsåret.

Grund för uttalanden

Vi har utfört revisionen enligt god revisions sed i Sverige. Vårt ansvar enligt denna beskrivs närmare i avsnittet Revisorns ansvar. Vi är oberoende i förhållande till moderbolaget och koncernen enligt god revisors sed i Sverige och har i övrigt fullgjort vårt yrkesetiska ansvar enligt dessa krav.

Vi anser att de revisionsbevis vi har inhämtat är tillräckliga och ändamålsenliga som grund för våra uttalanden.

Styrelsens och verkställande direktörens ansvar

Det är styrelsen som har ansvaret för förslaget till dispositioner beträffande bolagets vinst eller förlust. Vid förslag till utdelning innefattar detta bland annat en bedömning av om utdelningen är försvarlig med hänsyn till de krav som bolagets och koncernens verksamhetsart, omfattning och risker ställer på storleken av moderbolagets och koncernens egna kapital, konsolideringsbehov, likviditet och ställning i övrigt.

Styrelsen ansvarar för bolagets organisation och förvaltningen av bolagets angelägenheter. Detta innefattar bland annat att fortlöpande bedöma bolagets och koncernens ekonomiska situation och att tillse att bolagets organisation är utformad så att bokföringen, medelsförvaltningen och bolagets ekonomiska angelägenheter i övrigt kontrolleras på ett betryggande sätt. Verkställande direktören ska sköta den löpande förvaltningen enligt styrelsens riktlinjer och anvisningar och bland annat vidta de åtgärder som är nödvändiga för att bolagets bokföring ska fullgöras i överensstämmelse med lag och för att medelsförvaltningen ska skötas på ett betryggande sätt.

Revisorns ansvar

Vårt mål beträffande revisionen av förvaltningen, och därmed vårt uttalande om ansvarsfrihet, är att inhämta revisionsbevis för att med en rimlig grad av säkerhet kunna bedöma om någon styrelseledamot eller verkställande direktören i något väsentligt avseende:

- företagit någon åtgärd eller gjort sig skyldig till någon försummelse som kan föranleda ersättningsskyldighet mot bolaget, eller

- på något annat sätt handlat i strid med aktiebolagslagen, årsredovisningslagen eller bolagsordningen.

Vårt mål beträffande revisionen av förslaget till dispositioner av bolagets vinst eller förlust, och därmed vårt uttalande om detta, är att med rimlig grad av säkerhet bedöma om förslaget är förenligt med aktiebolagslagen.

WeAudit

Rimlig säkerhet är en hög grad av säkerhet, men ingen garanti för att en revision som utförs enligt god revisionsred i Sverige alltid kommer att upptäcka åtgärder eller försummelser som kan föranleda ersättningsskyldighet mot bolaget, eller att ett förslag till dispositioner av bolagets vinst eller förlust inte är förenligt med aktiebolagslagen.

En ytterligare beskrivning av vårt ansvar för revisionen av förvaltningen finns på Revisorsinspektionens webbplats: www.revisorsinspektionen.se/revisornsansvar. Denna beskrivning är en del av revisionsberättelsen.

Stockholm den dag som framgår av elektronisk underskrift

WeAudit Sweden AB

Simon Westerberg
Auktoriserad revisor

Verifikation av digital signering

För transaktion a967acd8-0f7a-47f8-8a90-9da78d665af9

Nedan framgår verifikat för signering av dokument Revisionsberättelse Exalt AB (publ) 20250411 via signeringstjänsten WeSign.

Information om signering

Signering initierades 2025-04-11 och slutfördes genom att alla parter signerat **2025-04-11**.

Westerberg, Anders Simon Erik

simon.westerberg@weaudit.se



BankID returnerade
personnamnet "ANDERS SIMON
ERIK WESTERBERG"

Signerat: 2025-04-11

Verifierad av



Förklaring. Detta är en verifikation av utförd elektronisk signatur och försegling av dokumentet ovan. Den digitala signeringen och förseglingen har gjorts med tjänsten WeSign. Detta digitala dokument har försetts med dolda bilagor för att kunna bevisa och kontrollera äktheten.

Äktheten kan kontrolleras genom att öppna detta dokument i en pdf-läsare som kan visa dolda bilagor, eller genom att ladda upp på wesofts verifieringstjänst på <https://sign.wesoft.se/verify>. Om signaturhandlingen har manipulerats i efterhand kommer detta framgå av verifieringen.