


YahAPP Virtual Entertainment AB

556945-6667



ÅRSREDOVISNING

för räkenskapsåret

2022-01-01 - 2022-12-31


Styrelsen för YahAPP Virtual Entertainment AB avger härmed följande årsredovisning.

<u>Innehåll</u>	<u>Sida</u>
Förvaltningsberättelse	2
Resultaträkning	3
Balansräkning	4
Noter	5

Om inte annat särskilt anges, redovisas alla belopp i hela kronor. Uppgifter inom parantes avser föregående räkenskapsår.

Undertecknad styrelseledamot i YahAPP Virtual Entertainment AB intygar, dels att denna kopia av årsredovisningen överensstämmer med originalet, dels att resultaträkningen och balansräkningen fastställts på årsstämma den 2023-06-29.

Årsstämman beslöt att godkänna styrelsens förslag beträffande det uppkomna resultatet.


John Lindgren den 2023-06-29

FÖRVALTNINGSBERÄTTELSE

Verksamhet

Allmänt om verksamheten

Bolaget utvecklar virtuella koncept genom överföring och styrning av digitaliserat material i såväl realtid som inspelat med tillhörande kommunikationssystem för implementering hos aktörer inom olika branscher. Bolaget har sitt säte i Stockholm, Stockholms län.

Väsentliga händelser under räkenskapsåret

Bolaget har fortsatt bearbetat marknaden för att finansiera framtagandet av olika realtidsbaserade, virtuella och interaktiva lösningar för att distribuera olika typer av underhållning på olika marknader i en global skala. Marknaden för digitalisering av möten och upplevelser i realtid har upplevt ett uppsving under de senaste åren, vilket gett ökade förhoppningar för framtida realtids satsningar.

Bolaget har under året genomfört ett pilotprojekt för en kund med förhoppning om en fortsättning.

Bolaget har under året tillförts villkorade kapitaltillskott om totalt 136 000 kr.

Flerårsöversikt	<u>2022</u>	<u>2021</u>	<u>2020</u>	<u>2019</u>
Bruttoresultat	-116 952	-147 233	-162 272	-98 582
Resultat efter finansiella poster	-119 349	-149 825	-166 980	-108 881
Soliditet	8%	10%	10%	12%

Förändringar i eget kapital

	<u>Aktiekap.</u>	<u>Bal.res</u>	<u>Årets.res</u>	<u>Totalt</u>
Eget kapital vid årets början	50 000	155 470	-149 825	55 645
Resultatdisposition	-	-149 825	149 825	-
Aktieägartillskott	-	116 000	-	116 000
Årets resultat	-	-	-119 349	-119 349
Eget kapital vid årets slut	50 000	121 645	-119 349	52 296

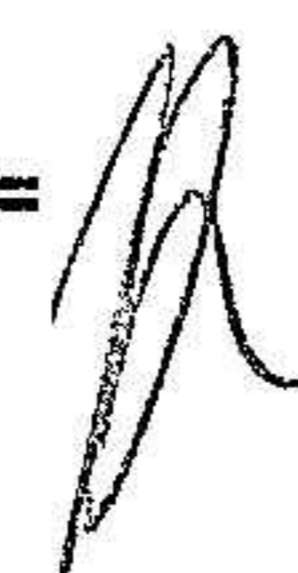
Förslag till resultatdisposition

Till bolagsstämmans förfogande står följande fria kapital

	<u>2022-12-31</u>
Balanserat resultat	121 645
Årets resultat	-119 349
Totalt	<u>2 296</u>

Styrelsen föreslår att i ny räkning balanseras

2 296



RESULTATRÄKNING	not	2022-01-01 2022-12-31	2021-01-01 2021-12-31
Nettoomsättning		40 000	10 000
Bruttoresultat	-	116 952	- 147 233
Rörelsens kostnader			
Personalkostnader		-	-
Av- och nedskrivningar		-	-
Övriga rörelsekostnader	-	1 250	- 2 350
Rörelseresultat	-	118 202	- 149 583
Finansiella poster	-	1 147	- 242
Resultat efter finansiella poster	-	119 349	- 149 825
Skatt på årets resultat		-	-
ÅRETS RESULTAT	-	119 349	- 149 825



BALANSRÄKNING	not	2022-12-31	2021-12-31
TILLGÅNGAR			
Anläggningstillgångar			
Materiella anläggningstillgångar	2	-	-
Summa anläggningstillgångar		-	-
Omsättningstillgångar			
Kortfristiga fordringar		604 981	585 331
Summa kortfristiga fordringar		604 981	585 331
Kassa o bank		40 091	266
Summa omsättningstillgångar		645 072	585 597
SUMMA TILLGÅNGAR		645 072	585 597
EGET KAPITAL OCH SKULDER			
Eget kapital			
<u>Bundet eget kapital</u>			
Aktiekapital		50 000	50 000
Summa bundet eget kapital		50 000	50 000
<u>Fritt eget kapital</u>			
Aktieägartillskott		1 048 000	912 000
Ännu ej inbetalade garanterade aktieägartillskott		20 000	40 000
Balanserat resultat	-	946 355	- 796 530
Årets resultat	-	119 349	- 149 825
Summa fritt eget kapital		2 296	5 645
Summa eget kapital		52 296	55 645
Långfristiga skulder		437 519	381 419
Kortfristiga skulder		155 257	148 533
SUMMA EGET KAPITAL OCH SKULDER		645 072	585 597

NOTER

Not 1. Redovisnings- och värderingsprinciper

Årsredovisningen har upprättats i enlighet med årsredovisningslagen och BFNAR 2016:10 Årsredovisning i mindre företag.

Redovisningsprinciperna är oförändrade jämfört med föregående år.

Fordringar har upptagits till de belopp varmed de beräknas inflyta.

Övriga tillgångar och skulder har upptagits till anskaffningsvärden.

Immateriella och materiella anläggningstillgångar redovisas till anskaffningsvärde minskat med ackumulerade avskrivningar enligt plan och eventuella nedskrivningar. Avskrivning sker linjärt över den förväntade nyttjandeperioden med hänsyn till väsentligt restvärde.

Definitioner av nyckeltal

Nettoomsättning

Rörelsens huvudintäkter, fakturerade kostnader, sidointäkter, samt intäktskorrigeringar.

Resultat efter finansiella poster

Resultat efter finansiella intäkter och kostnader, men före extraordinära intäkter och kostnader.

Soliditet

Justerat eget kapital (eget kapital och beskattade reserver med avdrag för uppskjuten skatt) i procent av balansomlutningen.

Not 2. Materiella anläggningstillgångar

Akkumulerade anskaffningsvärden

Vid räkenskapsårets början

2022-12-31 **2021-12-31**

100 000 100 000

Nyanskaffningar

- -

Summa ackumulerade anskaffningsvärden

100 000 100 000

Akkumulerade avskrivningar enligt plan

Vid räkenskapsårets början

- 100 000 - 100 000

Årets avskrivningar

- -

Summa ackumulerade avskrivningar enligt plan

- 100 000 - 100 000

Not 3. Ställda säkerheter

Bolaget har deponerat en hyresgaranti om 30 000 kronor avseende bolagets kontor.

Stockholm 2023-06-24


John Lindgren
Styrelseledamot