

Årsredovisning

för

HNL's Lantbruks AB

556421-2669

Räkenskapsåret

2022-07-01 - 2023-06-30

Fastställelseintyg

Undertecknad styrelseledamot i HNL's Lantbruks AB intygar, dels att denna kopia av årsredovisningen stämmer överens med originalet, dels att resultaträkningen och balansräkningen i årsredovisningen har fastställts på årsstämman 2024-01-25. Årsstämman beslutade att godkänna styrelsens förslag till resultatdisposition.

Varberg 2024-01-25



Hans Nilsson

Årsredovisning
för
HNL's Lantbruks AB
556421-2669

Räkenskapsåret
2022-07-01 - 2023-06-30

Kopians överensstämmelse med
originalet intygas:

.....

Styrelsen för HNL's Lantbruks AB avger följande årsredovisning för räkenskapsåret 2022-07-01 - 2023-06-30.

Årsredovisningen är upprättad i svenska kronor, SEK. Om inte annat särskilt anges, redovisas alla belopp i hela kronor (kr). Uppgifter inom parentes avser föregående år.

Förvaltningsberättelse

Verksamheten

Allmänt om verksamheten

Bolaget bedriver jordbruk med inriktning mjölkproduktion. Verksamheten bedrivs på den arrenderade fastigheten Lundby 5:2 i Varbergs kommun samt ett antal sidoarrenden.

Företaget har sitt säte i Varbergs kommun.

Flerårsöversikt (tkr)	2022/23	2021/22	2020/21	2019/20	2018/19
Nettoomsättning	3 526	2 682	2 349	2 096	2 249
Resultat efter finansiella poster	1 492	884	-86	519	1 236
Soliditet (%)	87	89	91	93	91

Förändringar i eget kapital

	Aktie- kapital	Reserv- fond	Balanserat resultat	Årets resultat	Totalt
Belopp vid årets ingång	100 000	20 000	9 426 050	557 067	10 103 117
Disposition enligt beslut av årsstämman:					
Balanseras i ny räkning				557 067	557 067
Årets resultat				911 602	911 602
Belopp vid årets utgång	100 000	20 000	9 426 050	2 025 736	11 571 786

Resultatdisposition

Styrelsen föreslår att till förfogande stående vinstmedel (kronor):

balanserad vinst	9 983 117
årets vinst	911 602
	10 894 719

disponeras så att i ny räkning överföres	10 894 719
	10 894 719

Företagets resultat och ställning i övrigt framgår av efterföljande resultat- och balansräkning med noter.


Kopiens överensstämmelse med
originallet intygas:

.....
.....

Resultaträkning

Not	2022-07-01 -2023-06-30	2021-07-01 -2022-06-30
Rörelseintäkter, lagerförändringar m. m.		
Nettoomsättning	3 526 098	2 681 693
Aktiverat arbete för egen räkning	48 450	255 900
Övriga rörelseintäkter	334 085	295 797
Summa rörelseintäkter, lagerförändringar m.m.	3 908 633	3 233 390
Rörelsekostnader		
Råvaror och förnödenheter	-1 830 756	-1 761 521
Övriga externa kostnader	-475 016	-488 303
Personalkostnader	1 -143 105	-139 229
Avskrivningar av materiella anläggningstillgångar	-36 388	-34 992
Summa rörelsekostnader	-2 485 265	-2 424 045
Rörelseresultat	1 423 368	809 345
Finansiella poster		
Resultat från övriga företag som det finns ett ägarintresse i	29 332	63 468
Övriga ränteintäkter och liknande resultatposter	39 624	11 395
Räntekostnader och liknande resultatposter	-670	0
Summa finansiella poster	68 286	74 863
Resultat efter finansiella poster	1 491 654	884 208
Bokslutsdispositioner		
Förändring av periodiseringsfonder	-354 674	-224 423
Förändring av överavskrivningar	28 721	24 040
Övriga bokslutsdispositioner	-27 065	11 935
Summa bokslutsdispositioner	-353 018	-188 448
Resultat före skatt	1 138 636	695 760
Skatter		
Skatt på årets resultat	-227 034	-138 693
Årets resultat	911 602	557 067

Kopians överensstämmelse med
originalet intygas:



Balansräkning	Not	2023-06-30	2022-06-30
TILLGÅNGAR			
Anläggningstillgångar			
<i>Materiella anläggningstillgångar</i>			
Maskiner och andra tekniska anläggningar	2	127 526	163 914
Övriga materiella anläggningstillgångar	3	484 500	436 050
Summa materiella anläggningstillgångar		612 026	599 964
<i>Finansiella anläggningstillgångar</i>			
Ägarintressen i övriga företag	4	708 249	671 354
Summa anläggningstillgångar		1 320 275	1 271 318
Omsättningstillgångar			
<i>Varulager m. m.</i>			
Råvaror och förnödenheter		20 789	186 880
Djurlager		640 070	459 635
Summa varulager		660 859	646 515
<i>Kortfristiga fordringar</i>			
Fordringar hos övriga företag som det finns ett ägarintresse i		554 484	573 251
Övriga fordringar		141 338	101 351
Förutbetalda kostnader och upplupna intäkter		110 861	39 992
Summa kortfristiga fordringar		806 683	714 594
<i>Kortfristiga placeringar</i>			
Övriga kortfristiga placeringar		8 063 338	8 063 338
<i>Kassa och bank</i>			
Kassa och bank		2 979 490	1 567 292
Summa omsättningstillgångar		12 510 370	10 991 739
SUMMA TILLGÅNGAR		13 830 645	12 263 057

Kopiens överensstämmelse med
originalet intygas:



Balansräkning

Not 2023-06-30 2022-06-30

EGET KAPITAL OCH SKULDER

Eget kapital

Bundet eget kapital

Aktiekapital	100 000	100 000
Reservfond	20 000	20 000
Summa bundet eget kapital	120 000	120 000

Fritt eget kapital

Balanserat resultat	9 983 117	9 426 050
Årets resultat	911 602	557 067
Summa fritt eget kapital	10 894 719	9 983 117
Summa eget kapital	11 014 719	10 103 117

Obeskattade reserver

Periodiseringsfonder	1 161 275	806 601
Akkumulerade överavskrivningar	109 637	138 358
Övriga obeskattade reserver	96 010	68 945
Summa obeskattade reserver	1 366 922	1 013 904


Kortfristiga skulder

Leverantörsskulder	257 425	41 598
Skulder till övriga företag som det finns ett ägarintresse i	0	101 549
Skatteskulder	286 764	97 493
Övriga skulder	666 428	636 767
Upplupna kostnader och förutbetalda intäkter	238 387	268 629
Summa kortfristiga skulder	1 449 004	1 146 036

SUMMA EGET KAPITAL OCH SKULDER

13 830 645 12 263 057

Kopians överensstämmelse med
originalet intygas:

.....


Noter

Redovisningsprinciper

Allmänna upplysningar

Årsredovisningen är upprättad i enlighet med årsredovisningslagen och Bokföringsnämndens allmänna råd (BFNAR 2016:10) om årsredovisning i mindre företag.

Avskrivning

Tillämpade avskrivningstider:

Materiella anläggningstillgångar

Maskiner och andra tekniska anläggningar	6,66
Byggnadsinventarier	10

Vid avskrivning av traktorer har hänsyn tagits till bedömt restvärde.

Nettoomsättning

Rörelsens huvudintäkter, fakturerade kostnader, sidointäkter samt intäktskorrigeringar.

Resultat efter finansiella poster

Resultat efter finansiella intäkter och kostnader men före bokslutsdispositioner och skatter.

Soliditet (%)

Justerat eget kapital (eget kapital och obeskattade reserver med avdrag för uppskjuten skatt) i procent av balansomslutning.

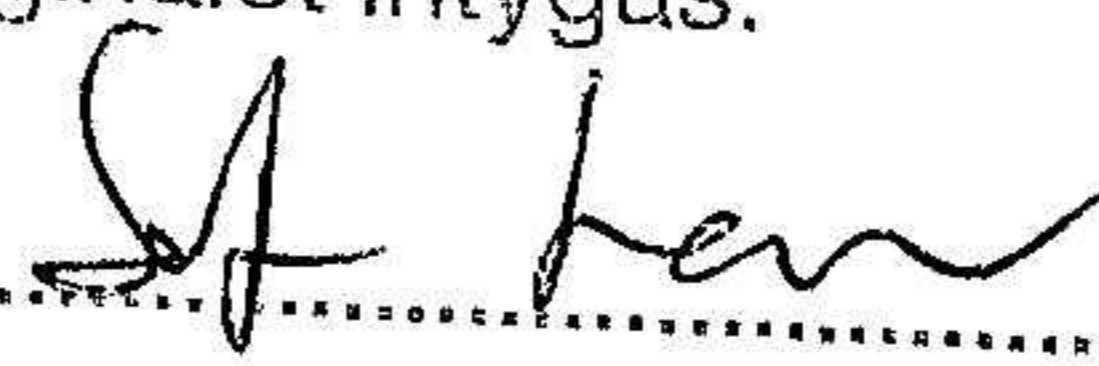
Not Rapport om årsredovisningen

För denna årsredovisning har Rapport om årsredovisningen upprättats av:

Sofia Larsson, Ludvig & Co AB

som är auktoriserad redovisningskonsult genom medlemskap i Srf konsulternas förbund.

Kopiens överensstämmelse med
originalet intygas:



2024013010142

Not 1 Medelantalet anställda

	2022-07-01 -2023-06-30	2021-07-01 -2022-06-30
Medelantalet anställda	1	1

Not 2 Maskiner och andra tekniska anläggningar

	2023-06-30	2022-06-30
Ingående anskaffningsvärden	2 785 886	2 749 378
Inköp		36 508
Utgående ackumulerade anskaffningsvärden	2 785 886	2 785 886
Ingående avskrivningar	-2 621 972	-2 586 980
Årets avskrivningar	-36 388	-34 992
Utgående ackumulerade avskrivningar	-2 658 360	-2 621 972
Utgående redovisat värde	127 526	163 914

Not 3 Övriga materiella anläggningstillgångar

Bolagets anläggningsdjur består av mjölkkor som företrädesvis framtages genom egen rekrytering. Djuren är värderade till genomsnittlig produktionskostnad och någon avskrivning har inte skett med anledning av att restvärdet inte väsentligt avviker från anskaffningsvärdet.

	2023-06-30	2022-06-30
Ingående anskaffningsvärden	436 050	
Inköp		180 150
Förändring rekrytering		255 900
Utgående ackumulerade anskaffningsvärden	436 050	436 050
Utgående redovisat värde	436 050	436 050

Kopians överensstämmelse med
originalet intygas:

.....
.....

2024013010143

Not 4 Ägarintressen i övriga företag

	2023-06-30	2022-06-30
Ingående anskaffningsvärden	671 354	632 279
Inköp	36 895	39 075
Utgående ackumulerade anskaffningsvärden	708 249	671 354
Utgående redovisat värde	708 249	671 354

Varberg 2024-01-25



Hans Nilsson

Kopians överensstämmelse med
originalet intygas:

