

Årsredovisning för

# United Business Machines, UBM AB

556505-5380


Räkenskapsåret

**2023-01-01 - 2023-12-31**

## Fastställelseintyg

Undertecknad styrelseledamot i United Business Machines, UBM AB intygar härmed dels att denna kopia av årsredovisningen överensstämmer med originalet, dels att resultat- och balansräkningen fastställts på årsstämman den 27 februari 2024. Stämman beslöt också att godkänna styrelsens förslag till resultatdisposition.

Stockholm 27 Februari 2024



Timo Hämäläinen

## Förvaltningsberättelse

Styrelsen för United Business Machines, UBM AB, 556505-5380 får härmed avge årsredovisning för räkenskapsåret 2023.

Årsredovisningen är upprättad i svenska kronor, SEK.

### Allmänt om verksamheten

Bolagets verksamhet består av försäljning av utrustning och program till datamaskiner. Bolaget har inte några anställda. Någon ersättning till styrelsen har inte utbetalats.

### Flerårsöversikt

	2023	2022	2021	2020	2019
Nettoomsättning	0	45	0	0	0
Resultat efter finansiella poster	13	35	-10	-9	-9
Soliditet, %	100	100	100	100	100

### Resultatdisposition

	Belopp i kr
<i>Styrelsen föreslår att till förfogande stående medel:</i>	
balanserat resultat	11 037
årets resultat	13 395
<b>Totalt</b>	<b>24 432</b>
disponeras så att	
i ny räkning överföres	24 432
<b>Summa</b>	<b>24 432</b>

Bolagets resultat och ställning framgår av efterföljande resultat- och balansräkningar med tilläggsupplysningar.

## Resultaträkning

<i>Belopp i kr</i>	<i>Not</i>	<i>2023-01-01- 2023-12-31</i>	<i>2022-01-01- 2022-12-31</i>
<hr/>			
<b>Rörelseintäkter</b>			
Nettoomsättning		<u>0</u>	<u>45 000</u>
<b>Summa rörelseintäkter</b>		<b>0</b>	<b>45 000</b>
<b>Rörelsekostnader</b>			
Övriga externa kostnader		<u>- 11 396</u>	<u>- 9 992</u>
<b>Summa rörelsekostnader</b>		<b>- 11 396</b>	<b>- 9 992</b>
<b>Rörelseresultat</b>		<b>- 11 396</b>	<b>35 008</b>
<b>Finansiella poster</b>			
Övriga ränteintäkter och liknande resultatposter		<u>24 791</u>	<u>0</u>
<b>Summa finansiella poster</b>		<b>24 791</b>	<b>0</b>
<b>Resultat efter finansiella poster</b>		<b>13 395</b>	<b>35 008</b>
<b>Bokslutsdispositioner</b>			
<b>Resultat före skatt</b>		<b>13 395</b>	<b>35 008</b>
<b>Skatter</b>			
<b>Årets resultat</b>		<b>13 395</b>	<b>35 008</b>

2024031308926

JA AB

## Balansräkning

Belopp i kr

Not

2023-12-31

2022-12-31

### TILLGÅNGAR

#### Omsättningstillgångar

##### *Kortfristiga fordringar*

Kundfordringar

0

0

Övriga fordringar

6 624

6 472

Förutbetalda kostnader och upplupna intäkter

7 327

0

Summa kortfristiga fordringar

13 951

6 472

##### *Kassa och bank*

Kassa och bank

60 471

54 555

Placeringskonton

1 000 000

0

Summa kassa och bank

1 060 471

54 555

Summa omsättningstillgångar

1 074 422

61 027

**SUMMA TILLGÅNGAR**

**1 074 422**

**61 027**

2024031308927

## Balansräkning

Belopp i kr

Not

2023-12-31

2022-12-31

### EGET KAPITAL OCH SKULDER

Eget kapital

2

Bundet eget kapital

Aktiekapital (1000 aktier)

50 000

50 000

Summa bundet eget kapital

50 000

50 000

Fritt eget kapital

Balanserat resultat

11 037

-23 971

Årets resultat

13 395

35 008

Summa fritt eget kapital

24 432

11 037

**Summa eget kapital**

**74 432**

**61 037**

Långfristiga skulder

1 000 000

0

**SUMMA EGET KAPITAL OCH SKULDER**

**1 074 432**

**61 037**

### Ställda säkerheter och ansvarsförbindelser

Ställda säkerheter

2023-12-31

2022-12-31

Ställda panter och säkerheter

Inga

Inga

Ansvarsförbindelser

Ansvarsförbindelser

Inga

Inga

## Tilläggsupplysningar

### Not 1 Redovisningsprinciper

Årsredovisningen är upprättad i enlighet med årsredovisningslagen och BFNAR 2008:1  
Årsredovisning i mindre aktiebolag.

#### Definition av nyckeltal

##### Nettoomsättning

Rörelsens huvudintäkter, fakturerade kostnader, sidointäkter samt intäktskorrigeringar.

##### Resultat efter finansiella poster

Resultat efter finansiella intäkter och kostnader, men före extraordinära intäkter och kostnader.


##### Soliditet

Eget kapital och obeskattade reserver med avdrag för uppskjuten skatt (22 %) i förhållande till balansomslutningen.


### Not 2 Eget kapital

	<i>Aktie- kapital</i>	<i>Balanserad vinst</i>	<i>Årets vinst</i>
Vid årets början	50 000	- 23 971	- 13 695
Disposition av föregående års resultat		35 008	- 10 276
Årets resultat		13 395	35 008
<b>Vid årets slut</b>	<b>50 000</b>	<b>24 432</b>	<b>11 037</b>

Stockholm den 27 februari 2024



Timo Hämäläinen  
Styrelseordförande



Eeva Broms