

Fastställelseintyg Årsredovisning Sundström Safety Holding AB 2023

Undertecknad styrelseledamot i Sundström Safety Holding AB intygar, dels att denna kopia av årsredovisningen och revisionsberättelsen stämmer överens med originalet, dels att resultaträkningen och balansräkningen har fastställts på årsstämma 2024-04-16. Årsstämman beslutade att godkänna styrelsens förslag till hur vinsten skall fördelas.

Lidingö 2024-04-16
Ort och datum


.....
Underskrift

Ivan Sundström
Namnförtydligande

Årsredovisning
och
Koncernredovisning
för
Sundström Safety Holding AB

556937-1700



Räkenskapsåret

2023

Lagga, 2024-04-18
Intygat härmed att
kopieran överensstämmer med
originalet

Antonia Sandell

Sundström 

Innehållsförteckning

Förvaltningsberättelse	3
Resultaträkning koncern	7
Balansräkning koncern	8
Kassaflödesanalys koncern	10
Resultaträkning	11
Balansräkning	12
Noter	13

Arsredovisning och koncernredovisning för räkenskapsåret 2023

Styrelsen för Sundström Safety Holding AB avger härmed årsredovisning och koncernredovisning för räkenskapsåret 2023.

Samtliga belopp är angivna i tusentals kronor om inget annat anges. (Tkr). Uppgifter inom parentes avser föregående år.

Förvaltningsberättelse

Information om verksamheten

Sundström Safety grundades 1926 och är en välrenommerad leverantör av högkvalitativa andningsskydd.

Användaren är alltid i fokus för produkterna där hög skyddseffekt, användarvänlighet, systemfunktionalitet, god totalekonomi och en unik design är de viktigaste egenskaperna.

Företagets produkter används inom de flesta industrityper. Produkterna marknadsförs och säljs i ett 30-tal länder genom väl etablerade samarbeten med distributörer. Produkterna är certifierade enligt gällande standarder och verksamheten är certifierad enligt ISO 9001:2015.

Koncernen har sitt säte i Ljungby, Kronobergs län, där huvudkontor och produktionsanläggning ligger. Sundström Safety Holding AB är moderbolag i koncernen. Den huvudsakliga verksamheten drivs i dotterbolaget Sundström Safety AB och genom dotterdotterbolagen Sundstrom Safety Inc i USA, Sundstrom Safety GmbH i Tyskland samt Sundstrom Safety Services (UK) Ltd i UK representeras Sundströmgruppen på respektive marknad.

Handwritten signatures and initials in black ink, including a large stylized signature on the left and several smaller initials and marks on the right.

2024041916617

Ekonomisk översikt (Tkr)

Koncernen	2023	2022	2021	2020
Nettoomsättning	460 866	384 868	343 125	435 428
Resultat efter skatt	74 694	60 358	49 893	88 576
Vinstmarginal %	16	16	15	20
Avkastning på eget kapital %	24	22	21	48
Avkastning på sysselsatt kapital %	28	27	25	46
Soliditet %	77	78	74	66
Eget kapital	340 840	291 374	257 317	228 310
Investeringar	11 798	5 446	16 139	21 358
Kassaflöde	53 329	-19 268	1 971	70 979
Antal anställda	117	119	120	113

Moderbolaget	2023	2022	2021	2020
Nettoomsättning	0	0	0	0
Resultat efter skatt	30 000	0	45 000	0
Vinstmarginal %	0	0	0	0
Avkastning på eget kapital %	37	0	48	0
Avkastning på sysselsatt kapital %	36	0	43	0
Soliditet %	86	81	91	80
Eget kapital	83 050	78 050	105 550	83 050
Investeringar	0	0	0	0
Antal anställda	0	0	0	0

För definitioner av nyckeltal, se Redovisnings- och värderingsprinciper.

Viktiga förhållanden och väsentliga händelser under räkenskapsåret

Koncernen arbetar mot en fortsatt expansion där de viktigaste områdena är produkt- och sortimentsutveckling samt en förstärkning av försäljningsorganisationen och därmed utökad marknadsnärvaro.

Även om tillväxtstrategin bygger på organisk tillväxt är bolaget positivt till förvärv om det skulle gynna koncernens marknadsställning, produkterbudande och geografiska representation.



Förväntad framtida utveckling samt väsentliga risker och osäkerhetsfaktorer

Koncernen bedömer att efterfrågan på kvalificerade andningsskydd kommer att öka under lång tid framöver och attityderna kring personlig skyddsutrustning förändras till att efterfråga bättre skydd och högre komfort. Arbetet med att utöka och förbättra bolagets produkter ligger helt i linje med denna utveckling och tillsammans med utökade marknadsinsatser innebär detta goda framtida tillväxtpotentialer.

Ur ett makroperspektiv kan marknadsläget snabbt förändras på grund av faktorer som ligger utanför koncernens påverkan, som till exempel en pandemi eller politiska beslut som i sin tur påverkar den globala marknaden för PPE. Koncernen har dock en stabil ekonomisk bas och har tidigare visat anpassningsförmåga i dylika situationer. Koncernen står stark och har beredskap om marknadsläget skulle förändras.

Forskning och utveckling

Grundläggande i koncernens strategi är att kontinuerligt vidareutveckla produktportföljen i syfte att dels säkerställa kundnyttan, dels att kunna bearbeta nya marknader och/eller segment. Stora resurser har under de senaste åren satsats på att automatisera produktionsflödet i fabriken för att öka effektiviteten och förbättra arbetsmiljön.

Koncernens kostnader för produktutveckling uppgick till 3,8 % av nettoomsättningen (4,9 %).

Andra icke-finansiella upplysningar


Inom Sundströmkoncernen är personalen företagets viktigaste resurs. Koncernföretagen jobbar aktivt med jämställdhetsfrågor och kompetensutveckling och utvecklar löpande sitt utbildningsprogram för de anställda i dessa och andra frågor inom ramen för Sundström Academy.

Koncernen har under lång tid arbetat med att minska sin energianvändning. Produktionsverksamheten bedrivs i moderna och ändamålsenliga lokaler och varu- samt materialflödet är organiserat så att de interna transportererna blir så få och korta som möjligt. Gällande de externa transportererna har förpackningarna anpassats så att transportererna sker mer effektivt i både miljö- och kostnadsperspektiv. Arbetsmiljön ska hålla, och håller, en mycket hög nivå, och medarbetarnas åsikt om arbetsmiljön har ett högt värde.

Vi har upprättat en hållbarhetsrapport som beskriver vårt arbete med hållbarhet. Hållbarhetsrapporten finns att läsa på <https://www.srsafety.se/>.

Ägarförhållanden

Bolaget ägs av familjen Sundström.



Förändringar i eget kapital

	Aktie- kapital	Balanserat resultat	Totalt eget kapital
Koncernen			
Belopp vid årets ingång	50	291 324	291 374
Disposition enligt beslut:			
Utdelning		-25 000	-25 000
Omräkningsdifferens		-228	-228
Årets resultat		74 694	74 694
Belopp vid årets utgång	50	340 790	340 840
			Totalt eget kapital
Moderbolaget			
Belopp vid årets ingång	50	78 000	78 050
Disposition enligt beslut:			
Utdelning		-25 000	-25 000
Årets resultat		30 000	30 000
Belopp vid årets utgång	50	83 000	83 050

Förslag till vinstdisposition

Till årsstämmans förfogande stående vinstmedel (kronor):

balanserad vinst	53 000 011
årets vinst	30 000 000
	83 000 011

Styrelsen föreslår att vinstmedlen disponeras så att till aktieägarna utdelas 50 000 kr per aktie, totalt	27 500 000
i ny räkning överföres	55 500 011
	83 000 011

Styrelsen föreslås bemyndigas att besluta om tidpunkt då utdelningen skall betalas.

Styrelsen anser att förslaget är förenligt med försiktighetsregeln i 17 kap. 3 § aktiebolagslagen enligt följande redogörelse: Styrelsens uppfattning är att vinstutdelningen är försvarlig med hänsyn till de krav verksamhetens art, omfattning och risk ställer på storleken på det egna kapitalet, bolagets konsolideringsbehov, likviditet och ställning i övrigt.

Koncernens och moderbolagets resultat och ställning i övrigt framgår av efterföljande resultat- och balansräkningar samt kassaflödesanalyser med noter.



**Koncernens
Resultaträkning**

Tkr

	Not	2023-01-01 -2023-12-31	2022-01-01 -2022-12-31
Nettoomsättning	3	460 866	384 868
Förändring av varulager	2	7 697	4 688
Övriga rörelseintäkter		12 636	8 959
Summa intäkter		481 198	398 514
Rörelsens kostnader			
Råvaror och förnödenheter	2	-156 102	-130 145
Övriga externa kostnader	5, 6	-96 052	-79 358
Personalkostnader	4	-107 824	-93 185
Avskrivningar, nedskrivningar och återföringar		-11 594	-10 239
Övriga rörelsekostnader		-15 548	-7 946
		-387 121	-320 872
Rörelseresultat	2, 3, 4, 5, 6	94 078	77 642
Resultat från finansiella poster			
Övriga ränteintäkter och liknande resultatposter	7	2 094	124
Räntekostnader och liknande resultatposter	8	-5	-75
Summa resultat från finansiella poster		2 090	49
Resultat efter finansiella poster		96 167	77 691
Resultat före skatt		96 167	77 691
Skatt på årets resultat	10	-16 765	-13 914
Uppskjuten skatt		-4 709	-3 420
Årets resultat		74 694	60 358

2024041916620

HS
EST
LMS
A

**Koncernens
Balansräkning**

Tkr

Not **2023-12-31** **2022-12-31**

TILLGÅNGAR

Anläggningstillgångar

Immateriella anläggningstillgångar

Goodwill

11

0

2 579

0

2 579

Materiella anläggningstillgångar

Byggnader och mark

12

39 784

41 700

Maskiner och andra tekniska anläggningar

13

50 151

38 781

Inventarier, verktyg och installationer

14

5 228

5 388

Pågående nyanläggningar och förskott avseende materiella anläggningstillgångar

15

7 146

13 651

102 309

99 520

Finansiella anläggningstillgångar

Andelar i intresseföretag och gemensamt styrda företag

18

12 500

12 500

Uppskjuten skattefordran

19

0

87

Andra långfristiga fordringar

30 261

30 261

42 761

42 848

Summa anläggningstillgångar

145 070

144 947

Omsättningstillgångar

Varulager m m

2

Råvaror och förnödenheter

36 248

29 132

Varor under tillverkning

601

521

Färdiga varor och handelsvaror

46 844

39 226

83 693

68 879

Kortfristiga fordringar

Kundfordringar

2

80 068

74 799

Aktuella skattefordringar

3 256

5 584

Övriga fordringar

5 635

8 220

Förutbetalda kostnader och upplupna intäkter

20

7 126

8 303

96 085

96 906

Kassa och bank

115 426

62 097

115 426

62 097

Summa omsättningstillgångar

295 204

227 882

SUMMA TILLGÅNGAR

440 274

372 829

2024041916621

**Koncernens
Balansräkning**

Tkr

Not **2023-12-31** **2022-12-31**

EGET KAPITAL OCH SKULDER

Eget kapital

Aktiekapital	21	50	50
Annat eget kapital inklusive årets resultat		340 790	291 324
Summa eget kapital		340 840	291 374

Avsättningar

Uppskjuten skatteskuld	22	32 616	27 908
		32 616	27 908

Långfristiga skulder

0 **0**

Kortfristiga skulder

Leverantörsskulder		27 316	22 886
Aktuella skatteskulder		277	0
Övriga skulder		2 679	2 568
Upplupna kostnader och förutbetalda intäkter	23	36 546	28 093
		66 818	53 548

SUMMA EGET KAPITAL OCH SKULDER

440 274 **372 829**

2024041916622



2024041916623

**Koncernens
Kassaflödesanalys**

Tkr


	Not	2023-01-01 -2023-12-31	2022-01-01 -2022-12-31
Den löpande verksamheten			
Rörelseresultat		94 078	77 642
Justeringar för poster som inte ingår i kassaflödet m.m	25	11 362	10 560
Erhållen ränta		2 094	124
Erlagd ränta		-5	-75
Betald skatt		-14 074	-31 617
Kassaflöde från den löpande verksamheten före förändringar av rörelsekapital		93 455	56 634
Kassaflöde från förändringar i rörelsekapital			
Förändring av varulager		-14 813	-10 276
Förändring av kundfordringar		-5 269	-19 693
Förändring av kortfristiga fordringar		3 761	-2 005
Förändring av leverantörsskulder		4 430	-982
Förändring av kortfristiga rörelseskulder		8 563	0
Kassaflöde från den löpande verksamheten		90 127	23 678
Investeringsverksamheten			
Investeringar i materiella anläggningstillgångar	12, 13, 14, 15	-11 799	-5 446
Investeringar i finansiella anläggningstillgångar		0	-10 000
Kassaflöde från investeringsverksamheten		-11 799	-15 445
Finansieringsverksamheten			
Utbetald utdelning		-25 000	-27 500
Kassaflöde från finansieringsverksamheten		-25 000	-27 500
Årets kassaflöde		53 328	-19 268
Likvida medel vid årets början		62 097	81 365
Likvida medel vid årets början		62 097	81 365
Likvida medel vid årets slut		115 425	62 097

**Moderbolagets
Resultaträkning**

Tkr

	Not	2023-01-01 -2023-12-31	2022-01-01 -2022-12-31
Rörelsens kostnader			
Övriga externa kostnader		-1	-1
Rörelseresultat		-1	-1
Resultat från finansiella poster			
Resultat från andelar i koncernföretag		30 000	0
Räntekostnader och liknande resultatposter	8	0	-32
Summa resultat från finansiella poster		30 000	-32
Resultat efter finansiella poster		29 999	-33
Bokslutsdispositioner	9	1	33
Årets resultat		30 000	0

2024041916624



2024041916625

**Moderbolagets
Balansräkning**

Tkr

Not 2023-12-31 2022-12-31

TILLGÅNGAR

Anläggningstillgångar

Finansiella anläggningstillgångar

Andelar i koncernföretag

16 96 004 96 004
 96 004 **96 004**

Summa anläggningstillgångar

96 004 **96 004**

Omsättningstillgångar

Kassa och bank

82 83

Summa omsättningstillgångar

82 **83**

SUMMA TILLGÅNGAR

96 086 **96 087**

EGET KAPITAL OCH SKULDER

Eget kapital

21, 26

Bundet eget kapital

Aktiekapital

50 50
50 **50**

Fritt eget kapital

Balanserad vinst eller förlust

53 000 78 000

Årets resultat

30 000 0

83 000 **78 000**

Summa eget kapital

83 050 **78 050**

Kortfristiga skulder

Skulder till koncernföretag

13 036 18 037

Summa kortfristiga skulder

13 036 **18 037**

SUMMA EGET KAPITAL OCH SKULDER

96 086 **96 087**

Noter

Tkr

Not 1 Redovisnings- och värderingsprinciper

Koncernens redovisnings- och värderingsprinciper

Sundström Safety Holding ABs årsredovisning och koncernredovisning har upprättats enligt årsredovisningslagen och Bokföringsnämndens allmänna råd BFNAR 2012:1 Årsredovisning och koncernredovisning (K3).

Redovisningsprinciperna är oförändrade i jämförelse med föregående år.

Koncernredovisning

Sundström Safety Holding AB upprättar koncernredovisning. Samtliga bolag i koncernen klassificeras som dotterföretag och konsolideras i koncernredovisningen (se not 17). Detta eftersom Sundström Safety Holding AB innehar majoriteten av rösterna och har ett bestämmande inflytande i bolagen. Uppgifter om koncernföretag finns i noten om finansiella anläggningstillgångar. Dotterföretagen inkluderas i koncernredovisningen från och med den dag då det bestämmande inflytandet överförs till koncernen. De exkluderas ur koncernredovisningen från och med den dag då det bestämmande inflytandet upphör.

Koncernens bokslut är upprättat enligt förvärvsmetoden. Förvärvstidpunkten är den tidpunkt då det bestämmande inflytandet erhålls. Identifierbara tillgångar och skulder värderas inledningsvis till verkliga värden vid förvärvstidpunkten. Minoritetens andel av de förvärvade nettotillgångarna värderas till verkligt värde. Goodwill utgörs av mellanskillnaden mellan de förvärvade identifierbara nettotillgångarna vid förvärvstillfället och anskaffningsvärdet, och värderas initialt till anskaffningsvärdet.

Mellanhavanden mellan koncernföretag elimineras i sin helhet.

Dotterföretag i andra länder upprättar sin årsredovisning i utländsk valuta. Vid konsolideringen omräknas posterna i dessa företags balans- och resultaträkningar till balansdagskurs respektive transaktionsdagens kurs för den dag respektive affärshändelse ägde rum. De valutakursdifferenser som uppkommer redovisas i ackumulerade valutakursdifferenser i koncernens eget kapital.

Utländska valutor

Koncernens monetära tillgångs- och skuldposter i utländsk valuta värderas till balansdagens kurs. Transaktioner i utländsk valuta omräknas enligt transaktionsdagens kurs.

Rapportering för verksamhetsgrenar och geografiska marknader

Koncernens verksamhet utgörs av utveckling, produktion och försäljning av andningsskydd. Verksamheten äger rum på i huvudsak åtta geografiska marknader; Norden, Storbritannien, Tyskland, Polen, Central Europa, USA, Australien och Asien.

Intäkter

Försäljning av varor redovisas när väsentliga risker och fördelar övergår från säljare till köpare i enlighet med försäljningsvillkoren.

Koncernens försäljning av varor intäktsredovisas i sin helhet vid leveranstillfället. Avsättningar görs för sedvanliga garantivillkor.



Försäljningen redovisas efter avdrag för moms, rabatter och kursdifferenser vid försäljning i utländsk valuta.

Leasingavtal

Samtliga leasingavtal i koncernen är operationella, eftersom de ekonomiska fördelar och risker som är hänförliga till leasingobjektet i allt väsentligt kvarstår hos leasegivaren. Betalningar, inklusive en första förhöjd hyra, enligt dessa avtal redovisas som kostnad linjärt över leasingperioden.

Ersättningar till anställda

Kortfristiga ersättningar i koncernen utgörs av lön, sociala avgifter, betald semester, betald sjukfrånvaro, sjukvård och bonus. Kortfristiga ersättningar redovisas som en kostnad och en skuld då det finns en legal eller informell förpliktelse att betala ut en ersättning.

Ersättningar efter avslutad anställning

Koncernen arbetar med avgiftsbestämda pensionsplaner. Koncernens resultat belastas löpande med kostnader i takt med att de anställdas pensionsberättigande tjänster utförs.

Låneutgifter

Inga låneutgifter aktiveras vid tillverkning/utveckling av anläggningstillgångar.

Inkomstskatter

Aktuella skatter värderas utifrån de skattesatser och skatteregler som gäller på balansdagen. Uppskjutna skatter värderas utifrån de skattesatser och skatteregler som är beslutade före balansdagen.

Uppskjuten skatteskuld avseende temporära skillnader som hänför sig till investeringar i dotterföretag redovisas inte i koncernredovisningen då moderföretaget i samtliga fall kan styra tidpunkten för återföring av de temporära skillnaderna och det inte bedöms sannolikt att en återföring sker inom överskådlig framtid.

Uppskjuten skattefordran avseende underskottsavdrag eller andra framtida skattemässiga avdrag redovisas i den utsträckning det är sannolikt att avdraget kan avräknas mot överskott vid framtida beskattning.

Fordringar och skulder netto redovisas endast när det finns en legal rätt till kvittning.

Aktuell skatt, liksom förändring i uppskjuten skatt, redovisas i resultaträkningen om inte skatten är hänförlig till en händelse eller transaktion som redovisas direkt i eget kapital. I sådana fall redovisas även skatteeffekten i eget kapital.

Immateriella tillgångar

Immateriella anläggningstillgångar redovisas till anskaffningsvärde minskat med ackumulerade avskrivningar och nedskrivningar.

Avskrivningar görs linjärt över den bedömda nyttjandetiden. Avskrivningstiden för internt upparbetade immateriella anläggningstillgångar uppgår till tre år.

Goodwill skrivs av linjärt över den beräknade nyttjandeperioden. Vid moderföretagets förvärv av Sundström Safety AB uppstod koncernmässig goodwill. Den koncernmässiga goodwillposten skrivs av på



10 år enligt god redovisningssed.

Materiella anläggningstillgångar

Materiella anläggningstillgångar redovisas till anskaffningsvärde minskat med avskrivningar. I anskaffningsvärdet ingår utgifter som direkt kan hänföras till förvärvet av tillgången.

När en komponent i en anläggningstillgång byts ut, utrangeras eventuell kvarvarande del av den gamla komponenten och den nya komponentens anskaffningsvärde aktiveras.

Tillkommande utgifter som avser tillgångar som inte delas upp i komponenter läggs till anskaffningsvärdet till den del tillgångens prestanda ökar i förhållande till tillgångens värde vid anskaffningstidpunkten.

Utgifter för löpande reparation och underhåll redovisas som kostnader.

Realisationsvinst respektive realisationsförlust vid avyttring av en anläggningstillgång redovisas som Övrig rörelseintäkt respektive Övrig rörelsekostnad.

Materiella anläggningstillgångar skrivs av systematiskt över tillgångens bedömda nyttjandeperiod. När tillgångarnas avskrivningsbara belopp fastställs, beaktas i förekommande fall tillgångens restvärde. Koncernens mark har obegränsad nyttjandeperiod och skrivs inte av. Linjär avskrivningsmetod används för övriga typer av materiella tillgångar. Följande avskrivningstider tillämpas:

Industribyggnad	
Stommar, grund	30 år
Tak, fasad, fönster	25 år
Värme, installationer, inredning, VA, el	15 år
Byggnadsinventarier	7-20 år
Maskiner och andra tekniska anläggningar	7-25 år
Inventarier och verktyg	5-7 år
Fordon	5 år
Datautrustning	3 år

I och med övergången till K3 räkenskapsåret 2014 fördelades byggnadens totala anskaffningsvärde på tre komponenter utifrån följande fördelningsnycklar:

Komponenter	Fördelning av totalt anskaffningsvärde i %		
	1986-2006	2007-2009	2010-2014
Värme, installationer, inredning, VA, el	0 %	10 %	20 %
Tak, fasad, fönster	0 %	20 %	20 %
Stommar, grund	100 %	70 %	60 %

Finansiella instrument

Finansiella instrument redovisas i enlighet med reglerna i K3 kapitel 11, vilket innebär att värdering sker utifrån anskaffningsvärde.

Finansiella instrument som redovisas i balansräkningen inkluderar värdepapper, kundfordringar och övriga fordringar, kortfristiga placeringar, leverantörsskulder, låneskulder och derivatinstrument. Instrumenten redovisas i balansräkningen när koncernen blir part i instrumentets avtalsmässiga villkor.

Finansiella tillgångar tas bort från balansräkningen när rätten att erhålla kassaflöden från instrumentet har löpt ut eller överförs och koncernen har överfört i stort sett alla risker och förmåner som är förknippade med äganderätten.



Finansiella skulder tas bort från balansräkningen när förpliktelseerna har reglerats eller på annat sätt upphört.

Kundfordringar och övriga fordringar

Fordringar redovisas som omsättningstillgångar med undantag för poster med förfallodag mer än 12 månader efter balansdagen, vilka klassificeras som anläggningstillgångar. Fordringar tas upp till det belopp som förväntas bli inbetalt efter avdrag för individuellt bedömda osäkra fordringar. Fordringar som är räntefria eller som löper med ränta som avviker från marknadsräntan och har en löptid överstigande 12 månader, redovisas till ett diskonterat nuvärde och tidsvärdeförändringen redovisas som ränteintäkt i resultaträkningen.

Andra långfristiga värdepappersinnehav

Posten består av placeringar i aktier och fonder via en kapitalförsäkring. Innehavet innehas på lång sikt. Tillgången redovisas inledningsvis till anskaffningsvärde. I efterföljande redovisning värderas kapitalförsäkringen till anskaffningsvärde med bedömning om nedskrivningsbehov föreligger. Kapitalförsäkringen beaktas som en redovisningsmässig enhet och de underliggande värdepappersinnehaven redovisas inte separat.

Låneskulder och leverantörsskulder

Låneskulder redovisas initialt till anskaffningsvärde efter avdrag för transaktionskostnader (upplupet anskaffningsvärde). Skiljer sig det redovisade beloppet från det belopp som ska återbetalas vid förfallotidpunkten periodiseras mellanskillnaden som räntekostnad över lånets löptid med hjälp av instrumentets effektivränta. Härigenom överensstämmer vid förfallotidpunkten, det redovisade beloppet och det belopp som ska återbetalas.

Kortfristiga leverantörsskulder redovisas till anskaffningsvärde.

Derivatinstrument där kriterier för säkringsredovisning inte är uppfyllda

Derivatinstrument med positivt värde värderas löpande i enlighet med lägsta värdets princip, derivatinstrument med negativt värde värderas till det negativa värdet. De värdeförändringar som uppkommer inom ramen för lägsta värdets princip och ändringar av negativt värde, redovisas omedelbart i resultaträkningen. Värdeförändringar på derivatinstrument som utgör kortfristiga och långfristiga skulder redovisas i olika poster i resultaträkningen beroende på syftet med innehavet av derivatinstrumentet, värdeförändring av ränteswapar redovisas i posten Räntekostnader och liknande resultatposter, medan värdeförändring på valutaterminer redovisas i posten Övriga rörelsekostnader i resultaträkningen.

Kvittning av finansiell fordran och finansiell skuld

En finansiell tillgång och en finansiell skuld kvittas och redovisas med ett nettobelopp i balansräkningen endast då legal kvittningsrätt föreligger samt då en reglering med ett nettobelopp avses ske eller då en samtida avyttring av tillgången och reglering av skulden avses ske.

Nedskrivningsprövning av finansiella anläggningstillgångar

Vid varje balansdag bedömer koncernen om det finns någon indikation på nedskrivningsbehov i någon av de finansiella anläggningstillgångarna. Nedskrivning sker om värdenedgången bedöms vara bestående. Nedskrivning redovisas i resultaträkningsposten Resultat från övriga värdepapper och fordringar som är anläggningstillgångar.

Nedskrivningar av icke-finansiella tillgångar

När det finns en indikation på att en tillgångs värde minskat, görs en prövning av nedskrivningsbehov. Har tillgången ett återvinningsvärde som är lägre än det redovisade värdet, skrivs den ner till återvinningsvärdet. Vid bedömning av nedskrivningsbehov grupperas tillgångarna på de lägsta nivåer där det finns separata identifierbara kassaflöden (kassagenererande enheter). För tillgångar, andra än goodwill, som tidigare skrivits ner görs per varje balansdag en prövning om återföring bör göras.

Varulager

Varulagret värderas till det lägsta av anskaffningsvärdet och nettoförsäljningsvärdet.

Anskaffningsvärdet fastställs med användning av först in, först ut-metoden (FIFU). För råvaror ingår alla utgifter som är direkt hänförliga till anskaffningen av varorna i anskaffningsvärdet. För varor under tillverkning och färdiga varor inkluderar anskaffningsvärdet råmaterial, direkt lön samt ett pålägg för frakt, fastighetskostnader, produktionsomkostnader och maskinomkostnader.

Värdet av de produkter som finns i lager justeras med ett inkurensavdrag på 0-100% enligt en trappa beroende på lageromsättningshastighet. För nya artiklar görs inget inkurensavdrag trots låg omsättningshastighet.

Avsättningar

Koncernen gör en avsättning när det finns en legal eller informell förpliktelse och en tillförlitlig uppskattning av beloppet kan göras.

Kassaflödesanalys

Kassaflödesanalysen upprättas enligt indirekt metod. Det redovisade kassaflödet omfattar endast transaktioner som medfört in- eller utbetalningar.

Som likvida medel klassificerar koncernen, förutom kassamedel, disponibla tillgodohavanden hos banker och andra kreditinstitut samt kortfristiga likvida placeringar som är noterade på en marknadsplats och har en kortare löptid än tre månader från anskaffningstidpunkten.

Nyckeltalsdefinitioner (%)

Vinstmarginal: Resultat efter skatt i förhållande till nettoomsättningen

Omsättningstillväxt: Skillnaden mellan årets och föregående års nettoomsättning i procent av föregående års nettoomsättning.

Avkastning på eget kapital: Resultat efter skatt i förhållande till genomsnittligt eget kapital

Avkastning på sysselsatt kapital: Resultat före finansiella kostnader i förhållande till genomsnittligt sysselsatt kapital

Sysselsatt kapital: Genomsnittligt eget kapital med tillägg för räntebärande skulder

Soliditet: 79,4% av Obeskattade reserver + Eget kapital i förhållande till balansomslutningen

Handwritten signature and initials, possibly 'B. E. S.' and 'H.', in black ink.

Moderföretagets redovisnings- och värderingsprinciper

Samma redovisnings- och värderingsprinciper tillämpas i moderföretaget som i koncernen, förutom i de fall som anges nedan.

Bokslutsdispositioner

Förändringar av obeskattade reserver redovisas som bokslutsdispositioner i resultaträkningen.

Koncernbidrag redovisas som bokslutsdispositioner.

Aktier och andelar i dotterföretag

Aktier och andelar i dotterföretag redovisas till anskaffningsvärde efter avdrag för eventuella nedskrivningar. I anskaffningsvärdet ingår köpeskillingen som erlagts för aktierna samt förvärvskostnader. Eventuella kapitaltillskott läggs till anskaffningsvärdet när de lämnas. Koncernbidrag redovisas som en bokslutsdisposition. Utdelning från dotterföretag redovisas som en finansiell intäkt.

Eget kapital

Eget kapital delas in i bundet och fritt kapital, i enlighet med årsredovisningslagens indelning.

Obeskattade reserver

Obeskattade reserver redovisas med bruttobelopp i balansräkningen.

Koncernbidrag redovisas som bokslutsdispositioner.

Not 2 Uppskattningar och bedömningar

Koncernen gör uppskattningar och bedömningar om framtiden. De uppskattningar för redovisningsändamål som blir följden av dessa kommer, definitionsmässigt, sällan att motsvara det verkliga resultatet. De uppskattningar och antaganden som innebär en betydande risk för väsentliga justeringar i redovisade värden för tillgångar och skulder under nästkommande år behandlas i huvuddrag nedan.

Inkurans i varulager

Koncernens artiklar har en varierade lageromsättningshastighet. Beroende på lageromsättningshastigheten görs ett inkurensavdrag på 0-100% enligt en trappa med 6 steg. Årets resultat har belastats med 1469 Tkr (482 Tkr) för nedskrivningar i inkurans. Att fastställa nedskrivningsbehovet är en väsentlig och komplex bedömningsfråga.

Kundfordringar

Koncernen fastställer reserven för osäkra kundfordringar utifrån sannolikheten att fordringarna kommer att betalas baserat på konstaterade förluster under tidigare år och med beaktande av aktuella betalningsmönster. Den totala reserven för osäkra kundfordringar uppgick per 31 december 2023 till 0 Tkr (296 Tkr).



2024041916632

**Not 3 Nettoomsättningens fördelning
Koncernen**

	2023	2022
Nettoomsättningen per geografisk marknad		
Norden	179 888	164 626
Storbritannien	70 830	73 090
Australien	41 292	32 568
Tyskland	45 031	30 152
Övriga Europa	84 468	52 372
USA	30 123	27 019
Övrig export	9 234	5 041
	460 866	384 868

**Not 4 Anställda och personalkostnader fördelade per land
Koncernen**

		2023	2022	
Medelantal anställda fördelade per land				
Sverige	91	(49)	97	(52)
Norge	1	(0)	1	(0)
Finland	1	(0)	1	(0)
Polen	2	(0)	2	(0)
Frankrike	2	(1)	2	(1)
USA	9	(2)	8	(2)
Tyskland	4	(0)	4	(0)
Storbritannien	4	(0)	4	(0)
Nederländerna	1	(0)	0	(0)
Slovakien	1	(0)	0	(0)
Irland	1	(0)	0	(0)
	117	(52)	119	(55)

Inom parentes anges medelantalet kvinnor.

Löner och andra ersättningar

Styrelse och verkställande direktör	3 159	2 554
Dotterföretag	68 425	61 256
	71 584	63 810

Sociala kostnader

Moderföretag	0	0
Dotterföretag	24 495	18 197
	24 495	18 197

Pensionskostnader

Pensionskostnader för styrelse och verkställande direktör	1 136	1 106
Pensionskostnader för övriga anställda	6 771	7 170
	7 907	8 276

Könsfördelning bland ledande befattningshavare

Andel kvinnor i styrelsen	20 %	20 %
Andel män i styrelsen	80 %	80 %
Andel kvinnor bland övriga ledande befattningshavare	33 %	33 %
Andel män bland övriga ledande befattningshavare	67 %	67 %

Avtal om avgångsvederlag

Med verkställande direktören i ett av koncernens dotterföretag har avtal träffats om avgångsvederlag uppgående till 6 månadslöner.

Avtalet avser endast om uppsägning från dotterföretagets sida.

**Not 5 Ersättning till revisorerna
Koncernen**

	2023	2022
Öhrlings PricewaterhouseCoopers AB		
Revisionsuppdrag	515	450
Övriga tjänster	0	138
	515	588
DJH Mitten Clarke		
Revisionsuppdrag	125	71
Övriga tjänster	148	151
	273	222
Corsetti and Associates, Inc.		
Revisionsuppdrag	32	29
	32	29

Not 6 Operationella leasingavtal

Årets leasingkostnader avseende leasingavtal, uppgår till 3 805 (4 326)Tkr

Framtida leasingavgifter, för icke uppsägningsbara leasingavtal, förfaller till betalning enligt följande:

	2023	2022
Inom ett år	3 854	4 320
Senare än ett år men inom fem år	7 947	6 851
Senare än fem år	0	1 057
	11 801	12 228

I koncernens redovisning utgörs den operationella leasingen i allt väsentligt av hyrda lokaler, IT-utrustning i form av hyrda datorer, skrivare och servrar samt tjänstebilar och truckar.

Avtalet om hyra av kontorslokalen på Lidingö löper på 12 mån och förlängs med 12 mån i taget om uppsägning inte sker. Hyresavgiften indexregleras och omräknas med hänsyn till konsumentprisindex.

Avtalet om hyra av lokalen i USA löper på 36 mån med möjlighet till förlängning om 36 mån i taget. Utöver bashyran tillkommer eventuella ökningar av kostnader kopplat till fastighetsskatt och försäkring.

IT-utrustningen leasas på 36-48 månader. Hyresavgiften per månad justeras efter 1-månads STIBOR i övrigt finns inga variabla avgifter.

Bilarna leasas på 36 månader med möjlighet till förlängning.

Truckarna leasas på 84 månader med möjlighet till förlängning.

**Not 7 Övriga ränteintäkter och liknande resultatposter
Koncernen**

	2023	2022
Ränteintäkter	2 094	124
	2 094	124

**Not 8 Räntekostnader och liknande resultatposter
Koncernen**

	2023	2022
Räntekostnader	5	75
	5	75

Moderbolaget


	2023	2022
Övriga räntekostnader	0	32
	0	32

Not 9 Bokslutsdispositioner

Moderbolaget

	2023	2022
Mottagna koncernbidrag	1	33
	1	33

2024041916634



**Not 10 Skatt på årets resultat
Koncernen**

	2023	2022
Skatt på årets resultat		
Aktuell skatt	-16 765	-13 914
Uppskjuten skatt	-4 709	-3 420
Totalt redovisad skatt	-21 474	-17 334

Avstämning av effektiv skatt

	2023		2022	
	Procent	Belopp	Procent	Belopp
Redovisat resultat före skatt		96 167		77 691
Skatt enligt gällande skattesats	20,60	-19 811	20,60	-16 004
Ej avdragsgilla kostnader		-403		-445
Bokföringsmässig/skattemässig avskrivning fastighet		-5		-7
Skatteeffekt vid återföring av periodiseringsfond		-82		-82
Skatteeffekt av schablonränta på periodiseringsfond		-406		-90
Effekt av utländska skattesatser		-796		-706
Skatteeffekt av ej skattepliktig intäkt		29		0
Redovisad effektiv skatt	22,33	-21 474	22,31	-17 334

**Not 11 Immateriella anläggningstillgångar
Koncernen**

	2023-12-31	2022-12-31
Ingående anskaffningsvärden	25 794	25 794
Utgående ackumulerade anskaffningsvärden	25 794	25 794
Ingående avskrivningar	-23 215	-20 635
Årets avskrivningar	-2 579	-2 580
Utgående ackumulerade avskrivningar	-25 794	-23 215
Utgående redovisat värde	0	2 579



2024041916636

**Not 12 Byggnader och mark
Koncernen**

	2023-12-31	2022-12-31
Ingående anskaffningsvärden	71 799	71 799
Omklassificeringar	489	0
Utgående ackumulerade anskaffningsvärden	72 288	71 799
Ingående avskrivningar	-30 098	-27 692
Årets avskrivningar	-2 406	-2 407
Utgående ackumulerade avskrivningar	-32 504	-30 099
Utgående redovisat värde	39 784	41 700

**Not 13 Maskiner och anläggningar
Koncernen**

	2023-12-31	2022-12-31
Ingående anskaffningsvärden	79 784	75 751
Inköp	343	550
Försäljningar/utrangeringar	-75	-689
Omklassificeringar	16 105	4 172
Utgående ackumulerade anskaffningsvärden	96 157	79 784
Ingående avskrivningar	-41 003	-37 574
Försäljningar/utrangeringar	75	476
Årets avskrivningar	-5 078	-3 905
Utgående ackumulerade avskrivningar	-46 006	-41 003
Utgående redovisat värde	50 151	38 781



**Not 14 Inventarier
Koncernen**

	2023-12-31	2022-12-31
Ingående anskaffningsvärden	11 865	11 543
Inköp	849	242
Försäljningar/utrangeringar	-53	0
Omklassificeringar	518	78
Valutakursdiffenser	0	2
Utgående ackumulerade anskaffningsvärden	13 179	11 865
Ingående avskrivningar	-6 477	-5 130
Försäljningar/utrangeringar	53	0
Årets avskrivningar	-1 527	-1 348
Valutakursdifferenser	0	1
Utgående ackumulerade avskrivningar	-7 951	-6 477
Utgående redovisat värde	5 228	5 388

**Not 15 Pågående nyanläggningar och förskott avseende materiella anläggningstillgångar
Koncernen**

	2023-12-31	2022-12-31
Ingående anskaffningsvärde	13 651	13 247
Inköp	10 606	4 654
Under året genomförda omklassificeringar	-17 111	-4 250
	7 146	13 651

**Not 16 Finansiella anläggningstillgångar
Moderbolaget**

Andelar i koncernföretag	2023-12-31	2022-12-31
Ingående anskaffningsvärden	96 004	96 004
Utgående ackumulerade anskaffningsvärden	96 004	96 004
Utgående redovisat värde	96 004	96 004

2024041916637

Best
VB
A

Not 17 Innehav av andelar i dotterföretag utgörs av följande:

Koncernen

Namn	Kapital- andel
Sundström Safety AB	100 %
Sundstrom Safety GmbH	100 %
Sundstrom Safety Inc	100 %
Sundstrom Safety Service (UK) Ltd	100 %

	Org.nr	Säte
Sundström Safety AB	556147-7612	Ljungby, Sverige
Sundstrom Safety GmbH	66330	Hamburg, Tyskland
Sundstrom Safety Inc	38-3791896	Rhode Island, USA
Sundstrom Safety Service (UK) Ltd	02699361	Poynton, UK

Moderbolaget

Namn	Kapital- andel	Antal andelar	Bokfört värde
Sundström Safety AB	100 %	500	96 004 96 004

	Org.nr	Säte
Sundström Safety AB	556147-7612	Ljungby, Sverige

Förvärv av dotterföretag:

År 2014 förvärvades 100% av andelarna i Sundström Safety AB, Sundstrom Safety GmbH, Sundstrom Safety Inc samt Sundstrom Safety Services Ltd av moderföretaget och inkluderas i koncernredovisningen med belopp avseende tiden efter förvärvstidpunkten, 16 januari 2014.

Not 18 Specifikation ägarintressen i övriga företag

Koncernen

Namn	Antal andelar	Bokfört värde
Zekler Safety AB	25	12 500 12 500

	Org.nr	Säte
Zekler Safety AB	559072-1360	Ulricehamn, Sverige

Not 19 Uppskuten skattefordran

Koncernen

	2023-12-31	2022-12-31
Uppskjuten skattefordran 3,9 % Inventarier inskaffade under 2021	0 0	87 87

**Not 20 Förutbetalda kostnader och upplupna intäkter
Koncernen**

	2023-12-31	2022-12-31
Förutbetalda licensavgifter	2 631	1 362
Förutbetalda försäkringar	679	98
Förutbetalda leasingavgifter	132	227
Förutbetalda PR och sponsring	852	3 917
Förutbetalda certifieringskostnader	36	329
Övriga fastighetskostnader	540	412
Övriga poster	2 256	1 958
	7 126	8 303

**Not 21 Eget kapital
Moderbolaget**

Aktiekapitalet består av 50 000 aktier.

**Not 22 Uppskjuten skatt på temporära skillnader
Koncernen**

Uppskjuten skatt på temporära skillnader

2023-12-31

Temporära skillnader	Uppskjuten skattefordran	Uppskjuten skatteskuld	Netto
Obeskattade reserver	0	31 481	31 481
Övriga skattepliktiga temporära skillnader	0	30	30
Koncernmässigt övervärde	0	1 106	1 106
	0	32 617	32 617

2022-12-31

Temporära skillnader	Uppskjuten skattefordran	Uppskjuten skatteskuld	Netto
Obeskattade reserver	0	26 711	26 711
Övriga skattepliktiga temporära skillnader	-87	24	-63
Koncernmässigt övervärde	0	1 172	1 172
	-87	27 908	27 820

Handwritten signature and initials, possibly 'ESF' and 'VAG'.

2024041916640

**Not 23 Upplupna kostnader och förutbetalda intäkter
Koncernen**

	2023-12-31	2022-12-31
Kundbonus och marknadsföringsbidrag	6 660	8 357
Upplupna semesterlöner	6 272	6 072
Upplupna löner	12 358	4 618
Upplupna sociala avgifter	8 316	2 056
Övriga poster	2 940	6 990
	36 546	28 093

**Not 24 Ställda säkerheter
Koncernen**

För egna avsättningar och skulder

	2023-12-31	2022-12-31
Avseende skuld till kreditinstitut:		
Företagsinteckning	16 000	16 000
Fastighetsinteckningar	18 000	18 000
	34 000	34 000

**Not 25 Justeringar för poster som inte ingår i kassaflödet
Koncernen**

	2023-12-31	2022-12-31
Avskrivningar	11 594	10 240
Valutakursdifferenser m.m.	-232	107
Utrangeringar materiella anläggningstillgångar	0	213
	11 362	10 560



**Not 26 Disposition av vinst eller förlust
Moderbolaget**

2023-12-31

Förslag till vinstdisposition

Styrelsen föreslår att till förfogande stående vinstmedel:

balanserad vinst	53 000
årets vinst	30 000
	83 000

disponeras så att	
till aktieägarna utdelas 50 000 kr per aktie, totalt	27 500
i ny räkning överföres	55 500
	83 000

Resultat- och balansräkningen kommer att föreläggas på årsstämma för fastställelse.

Lidingö, den 16 april 2024


Ivan Sundström
Ordförande


Michael Sundström


Ewa Sundström Forsberg

Min revisionsberättelse har lämnats den 16 april 2024


Henrik Boman
Auktoriserad revisor

Revisionsberättelse

Till bolagsstämman i Sundström Safety Holding AB, org.nr 556937-1700

Rapport om årsredovisningen och koncernredovisningen

Uttalanden

Jag har utfört en revision av årsredovisningen och koncernredovisningen för Sundström Safety Holding AB för år 2023.

Enligt min uppfattning har årsredovisningen och koncernredovisningen upprättats i enlighet med årsredovisningslagen och ger en i alla väsentliga avseenden rättvisande bild av moderbolagets och koncernens finansiella ställning per den 31 december 2023 och av dessas finansiella resultat och koncernens kassaflöde för året enligt årsredovisningslagen. Förvaltningsberättelsen är förenlig med årsredovisningens och koncernredovisningens övriga delar.

Jag tillstyrker därför att bolagsstämman fastställer resultaträkningen och balansräkningen för moderbolaget och koncernen.

Grund för uttalanden

Jag har utfört revisionen enligt International Standards on Auditing (ISA) och god revisions sed i Sverige. Mitt ansvar enligt dessa standarder beskrivs närmare i avsnittet Revisorns ansvar. Jag är oberoende i förhållande till moderbolaget och koncernen enligt god revisors sed i Sverige och har i övrigt fullgjort mitt yrkesetiska ansvar enligt dessa krav.

Jag anser att de revisionsbevis jag har inhämtat är tillräckliga och ändamålsenliga som grund för mina uttalanden.

Styrelsens ansvar

Det är styrelsen som har ansvaret för att årsredovisningen och koncernredovisningen upprättas och att de ger en rättvisande bild enligt årsredovisningslagen. Styrelsen ansvarar även för den interna kontroll som de bedömer är nödvändig för att upprätta en årsredovisning och koncernredovisning som inte innehåller några väsentliga felaktigheter, vare sig dessa beror på oegentligheter eller misstag.

Vid upprättandet av årsredovisningen och koncernredovisningen ansvarar styrelsen för bedömningen av bolagets och koncernens förmåga att fortsätta verksamheten. De upplyser, när så är tillämpligt, om förhållanden som kan påverka förmågan att fortsätta verksamheten och att använda antagandet om fortsatt drift. Antagandet om fortsatt drift tillämpas dock inte om styrelsen avser att likvidera bolaget, upphöra med verksamheten eller inte har något realistiskt alternativ till att göra något av detta.

Revisorns ansvar

Mina mål är att uppnå en rimlig grad av säkerhet om huruvida årsredovisningen och koncernredovisningen som helhet inte innehåller några väsentliga felaktigheter, vare sig dessa beror på oegentligheter eller misstag, och att lämna en revisionsberättelse som innehåller mina uttalanden. Rimlig säkerhet är en hög grad av säkerhet, men är ingen garanti för att en revision som utförs enligt ISA och god revisions sed i Sverige alltid kommer att upptäcka en väsentlig felaktighet om en sådan finns. Felaktigheter kan uppstå på grund av oegentligheter eller misstag och anses vara väsentliga om de enskilt eller tillsammans rimligen kan förväntas påverka de ekonomiska beslut som användare fattar med grund i årsredovisningen och koncernredovisningen.

En ytterligare beskrivning av mitt ansvar för revisionen av årsredovisningen och koncernredovisningen finns på Revisorsinspektionens webbplats: www.revisorsinspektionen.se/revisornsansvar. Denna beskrivning är en del av revisionsberättelsen.



Rapport om andra krav enligt lagar och andra författningar

Uttalanden

Utöver min revision av årsredovisningen och koncernredovisningen har jag även utfört en revision av styrelsens förvaltning för Sundström Safety Holding AB för år 2023 samt av förslaget till dispositioner beträffande bolagets vinst eller förlust.

Jag tillstyrker att bolagsstämman disponerar vinsten enligt förslaget i förvaltningsberättelsen och beviljar styrelsens ledamöter ansvarsfrihet för räkenskapsåret.

Grund för uttalanden

Jag har utfört revisionen enligt god revisionssed i Sverige. Mitt ansvar enligt denna beskrivs närmare i avsnittet Revisorns ansvar. Jag är oberoende i förhållande till moderbolaget och koncernen enligt god revisors sed i Sverige och har i övrigt fullgjort mitt yrkesetiska ansvar enligt dessa krav.

Jag anser att de revisionsbevis jag har inhämtat är tillräckliga och ändamålsenliga som grund för mina uttalanden.

Styrelsens ansvar

Det är styrelsen som har ansvaret för förslaget till dispositioner beträffande bolagets vinst eller förlust. Vid förslag till utdelning innefattar detta bland annat en bedömning av om utdelningen är försvarlig med hänsyn till de krav som bolagets och koncernens verksamhetsart, omfattning och risker ställer på storleken av moderbolagets och koncernens egna kapital, konsolideringsbehov, likviditet och ställning i övrigt.

Styrelsen ansvarar för bolagets organisation och förvaltningen av bolagets angelägenheter. Detta innefattar bland annat att fortlöpande bedöma bolagets och koncernens ekonomiska situation, och att tillse att bolagets organisation är utformad så att bokföringen, medelsförvaltningen och bolagets ekonomiska angelägenheter i övrigt kontrolleras på ett betryggande sätt.

Revisorns ansvar

Mitt mål beträffande revisionen av förvaltningen, och därmed mitt uttalande om ansvarsfrihet, är att inhämta revisionsbevis för att med en rimlig grad av säkerhet kunna bedöma om någon styrelseledamot i något väsentligt avseende:

- företagit någon åtgärd eller gjort sig skyldig till någon försummelse som kan föranleda ersättningsskyldighet mot bolaget, eller
- på något annat sätt handlat i strid med aktiebolagslagen, årsredovisningslagen eller bolagsordningen.

Mitt mål beträffande revisionen av förslaget till dispositioner av bolagets vinst eller förlust, och därmed mitt uttalande om detta, är att med rimlig grad av säkerhet bedöma om förslaget är förenligt med aktiebolagslagen.

Rimlig säkerhet är en hög grad av säkerhet, men ingen garanti för att en revision som utförs enligt god revisionssed i Sverige alltid kommer att upptäcka åtgärder eller försummelser som kan föranleda ersättningsskyldighet mot bolaget, eller att ett förslag till dispositioner av bolagets vinst eller förlust inte är förenligt med aktiebolagslagen.

En ytterligare beskrivning av mitt ansvar för revisionen av förvaltningen finns på Revisorsinspektionens webbplats: www.revisorsinspektionen.se/revisornsansvar. Denna beskrivning är en del av revisionsberättelsen.

Stockholm den 16 april 2024


Henrik Boman
Auktoriserad revisor

*Lagan, 2024-04-18
Intygat härmed
att kopian överens-
stämmer med
originalen*

*Catarina Sandahl
Catarina Sandahl
650705-5967*