

Årsredovisning för
Freebird Group AB
559340-3214

Räkenskapsåret
2023-01-01 - 2023-12-31


Förvaltningsberättelse	1
Resultaträkning	2
Balansräkning	3
Noter	5
Underskrifter	6

Fastställelseintyg

Jag intygar att resultaträkningen och balansräkningen har fastställts på årsstämma 2024-06-28.
Årsstämman beslöt att godkänna styrelsens förslag till behandling av ansamlad förlust.

Jag intygar att denna kopia av årsredovisningen överensstämmer med originalet och att originalen undertecknats av samtliga personer som enligt lag ska underteckna dessa.

Yvette Engels
Verkställande direktör
2024-07-24



Förvaltningsberättelse

Styrelsen för Freebird Group AB, 559340-3214, avger följande årsredovisning för räkenskapsåret 2023-01-01 - 2023-12-31.

Verksamheten

Allmänt om verksamheten

Företaget handlar med konfektionsvaror, dels i butik, dels via webbshop.

Flerårsöversikt

	2023	Belopp i kr 2021/2022
Nettoomsättning	180 683	910 490
Resultat efter finansiella poster	607 318	-610 899
Soliditet %	13,1	-74,8

Förändringar i eget kapital

	Aktiekapital	Balanserat resultat	Årets resultat
Belopp vid årets ingång	25 000	-	-610 899
Balanseras i ny räkning		-610 899	610 899
Årets resultat			607 318
Belopp vid årets utgång	25 000	-610 899	607 318

Resultatdisposition

	Belopp i kr
<i>Till årsstämman förfogande står följande medel</i>	
Balanserat resultat	-610 899
Årets resultat	607 318
Summa	-3 581

Styrelsen föreslår att medlen disponeras enligt följande

Balanseras i ny räkning	-3 581
Summa	-3 581

Resultaträkning

Belopp i kr

	Not	2023-01-01- 2023-12-31	2021-10-13- 2022-12-31
Rörelseintäkter, lagerförändringar m.m.			
Nettoomsättning		180 683	910 490
Övriga rörelseintäkter		635 567	85 000
Summa rörelseintäkter, lagerförändringar m.m.		816 250	995 490
Rörelsekostnader			
Råvaror och förnödenheter		-2 384	-924 241
Övriga externa kostnader		-190 176	-380 210
Personalkostnader		-16 148	-301 793
Summa rörelsekostnader		-208 708	-1 606 244
Rörelseresultat		607 542	-610 754
Finansiella poster			
Övriga ränteintäkter och liknande resultatposter		-172	4
Räntekostnader och liknande resultatposter		-52	-149
Summa finansiella poster		-224	-145
Resultat efter finansiella poster		607 318	-610 899
Resultat före skatt		607 318	-610 899
Årets resultat		607 318	-610 899

2024072902913

Balansräkning

Belopp i kr

Not

2023-12-31

2022-12-31

TILLGÅNGAR

Anläggningstillgångar

Materiella anläggningstillgångar

Byggnader och mark

2

-

715 000

Summa materiella anläggningstillgångar

-

715 000

Summa anläggningstillgångar

-

715 000

Omsättningstillgångar

Varulager m.m.

Förskott till leverantörer

-

3 000

Summa varulager m.m.

-

3 000

Kortfristiga fordringar

Kundfordringar

-

12 731

Övriga fordringar

1 936

44 013

Förutbetalda kostnader och upplupna intäkter

-165

-1

Summa kortfristiga fordringar

1 771

56 743

Kassa och bank

Kassa och bank

162 178

8 785

Summa kassa och bank

162 178

8 785

Summa omsättningstillgångar

163 949

68 528

SUMMA TILLGÅNGAR

163 949

783 528

2024072902914

Balansräkning

Belopp i kr

Not

2023-12-31

2022-12-31

EGET KAPITAL OCH SKULDER

Eget kapital

Bundet eget kapital

Aktiekapital

25 000

25 000

Summa bundet eget kapital

25 000

25 000

Fritt eget kapital

Balanserat resultat

-610 899

-

Årets resultat

607 318

-610 899

Summa fritt eget kapital

-3 581

-610 899

Summa eget kapital

21 419

-585 899

Kortfristiga skulder

Förskott från kunder

7 968

20 067

Leverantörsskulder

5 707

76 848

Skulder till övriga företag som det
finns ett ägarintresse i

55 849

572 863

Övriga skulder

73 251

698 380

Upplupna kostnader och förutbetalda intäkter

-245

1 269

Summa kortfristiga skulder

142 530

1 369 427

SUMMA EGET KAPITAL OCH SKULDER

163 949

783 528

2024072902915

Noter

Not 1 Redovisningsprinciper

Årsredovisningen är upprättad i enlighet med årsredovisningslagen och Bokföringsnämndens allmänna råd (BFNAR 2016:10) om årsredovisning i mindre företag.

Materiella anläggningstillgångar

Avskrivning


	År
Byggnader	30
Maskiner och andra tekniska anläggningar	5

Not 2 Byggnader och mark

	2023-12-31	2022-12-31
Ingående anskaffningsvärden	715 000	
Förändringar av anskaffningsvärden		
Inköp		715 000
Försäljningar/utrangeringar	-715 000	
Utgående anskaffningsvärden	-	715 000
Redovisat värde	-	715 000

Underskrifter


Falkenberg 2024-06-28



Yvette Engels
Styrelseledamot, VD



Johan Nyman
Styrelseledamot




Marie Mattisson
Styrelseledamot



Patrik Sundin
Styrelseledamot, ordförande



Marita Remming
Styrelseledamot



Mattias Mattisson
Styrelseledamot

2024072902917