

Årsredovisning

CPN Solstaden AB

559123-8604

Styrelsen avger följande årsredovisning för
räkenskapsåret 2021-01-01 - 2021-12-31.

Om inte annat särskilt anges, redovisas alla belopp i hela kronor (sek).


<u>INNEHÅLLSFÖRTECKNING</u>	<u>SIDA</u>
- Förvaltningsberättelse	2
- Resultaträkning	3
- Balansräkning	4 - 5
- Noter	6
- Underskrifter	6

FASTSTÄLLELSEINTYG

Undertecknad styrelseledamot i CPN Solstaden AB intygar, dels att denna kopia av årsredovisningen stämmer överens med originalet, dels att resultaträkningen och balansräkningen har fastställts på årsstämma 2022-06-16. Årsstämman beslutade att godkänna styrelsens förslag till hur vinsten ska fördelas.

Stockholm, Stockholms län 2022-06-16

Sirvan Amjadi



Årsredovisning

CPN Solstaden AB

559123-8604

Styrelsen avger följande årsredovisning för
räkenskapsåret 2021-01-01 - 2021-12-31.

Om inte annat särskilt anges, redovisas alla belopp i hela kronor (sek).

<u>INNEHÅLLSFÖRTECKNING</u>	<u>SIDA</u>
- Förvaltningsberättelse	2
- Resultaträkning	3
- Balansräkning	4 - 5
- Noter	6
- Underskrifter	6

FÖRVALTNINGSBERÄTTELSE

VERKSAMHETEN

Verksamhet

CPN Solstaden AB ska bedriva handel med värdepapper.

Företaget har sitt säte i Stockholm, Stockholms län.

FLERÅRSÖVERSIKT

	2101-2112	2001-2012	1901-1912	1709-1812
Resultat efter finansiella poster	3 817 018	-32 157 343	-1 674 433	45 106
Soliditet %	41	35	20	22,2
Balansomslutning	124 510 114	135 826 054	216 655 665	203 134 137

FÖRÄNDRINGAR I EGET KAPITAL

	Aktiekapital	Balanserat resultat	Årets resultat	Totalt
Belopp vid årets ingång	50 000	79 195 947	-32 157 343	47 088 604
<i>Resultatdisposition enligt bolagsstämman:</i>				
Balanseras i ny räkning		-1 674 433	1 674 433	0
Årets resultat			3 817 018	3 817 018
Belopp vid årets utgång	50 000	77 521 514	-26 665 892	50 905 622

Aktieägartillskott tillskjutna under föregående perioder uppgår till 35 763 904,50 kronor.

RESULTATDISPOSITION


Medel att disponera:

Balanserat resultat	77 521 514
Årets resultat	3 817 018
<i>Summa</i>	<i>81 338 532</i>

Förslag till disposition:

Balanseras i ny räkning	81 338 532
<i>Summa</i>	<i>81 338 532</i>

Bolagets resultat och ställning framgår av efterföljande resultat- och balansräkning med noter.



RESULTATRÄKNING

1

	2021-01-01 2021-12-31	2020-01-01 2020-12-31
Rörelseintäkter, lagerförändring m.m.		
Nettoomsättning	-	0
Summa rörelseintäkter, lagerförändringar m.m.	-	0
Rörelsekostnader		
Övriga externa kostnader	1 421 088	-9 577
Summa rörelsekostnader	1 421 088	-9 577
Rörelseresultat	1 421 088	-9 577
Finansiella poster		
Resultat från andelar i koncernföretag	-	-29 982 766
Räntekostnader och liknande resultatposter	2 395 930	-2 165 000
Summa finansiella poster	2 395 930	-32 147 766
Resultat efter finansiella poster	3 817 018	-32 157 343
Resultat före skatt	3 817 018	-32 157 343
Årets resultat	3 817 018	-32 157 343

2022080109029

BALANSRÄKNING

1

2021-12-31

2020-12-31

TILLGÅNGAR

Anläggningstillgångar

Finansiella anläggningstillgångar

Fordringar hos intresseföretag och gemensamt styrda företag	–	135 000 000
Andra långfristiga värdepappersinnehav	300	300
Summa finansiella anläggningstillgångar	300	135 000 300

Summa anläggningstillgångar	300	135 000 300
------------------------------------	------------	--------------------

Omsättningstillgångar

Kortfristiga fordringar

Övriga fordringar	124 508 411	747 825
Summa kortfristiga fordringar	124 508 411	747 825

Kassa och bank

Kassa och bank	1 403	77 929
Summa kassa och bank	1 403	77 929

Summa omsättningstillgångar	124 509 814	825 754
------------------------------------	--------------------	----------------

SUMMA TILLGÅNGAR	124 510 114	135 826 054
-------------------------	--------------------	--------------------

2022080109030

	2021-12-31	2020-12-31
EGET KAPITAL OCH SKULDER		
Eget kapital		
<i>Bundet eget kapital</i>		
Aktiekapital	50 000	50 000
<i>Summa bundet eget kapital</i>	50 000	50 000
<i>Fritt eget kapital</i>		
Balanserat resultat	47 038 604	79 195 947
Årets resultat	3 817 018	-32 157 343
<i>Summa fritt eget kapital</i>	50 855 622	47 038 604
Summa eget kapital	50 905 622	47 088 604
Långfristiga skulder		
Övriga skulder till kreditinstitut	-	18 000 000
Skulder till koncernföretag	-	67 825 000
Summa långfristiga skulder	-	85 825 000
Kortfristiga skulder		
Skulder till koncernföretag	69 104 492	17 450
Övriga skulder	4 500 000	500 000
Upplupna kostnader och förutbetalda intäkter	-	2 395 000
Summa kortfristiga skulder	73 604 492	2 912 450
SUMMA EGET KAPITAL OCH SKULDER	124 510 114	135 826 054

NOTER

Not 1 ALLMÄNNA UPPLYSNINGAR

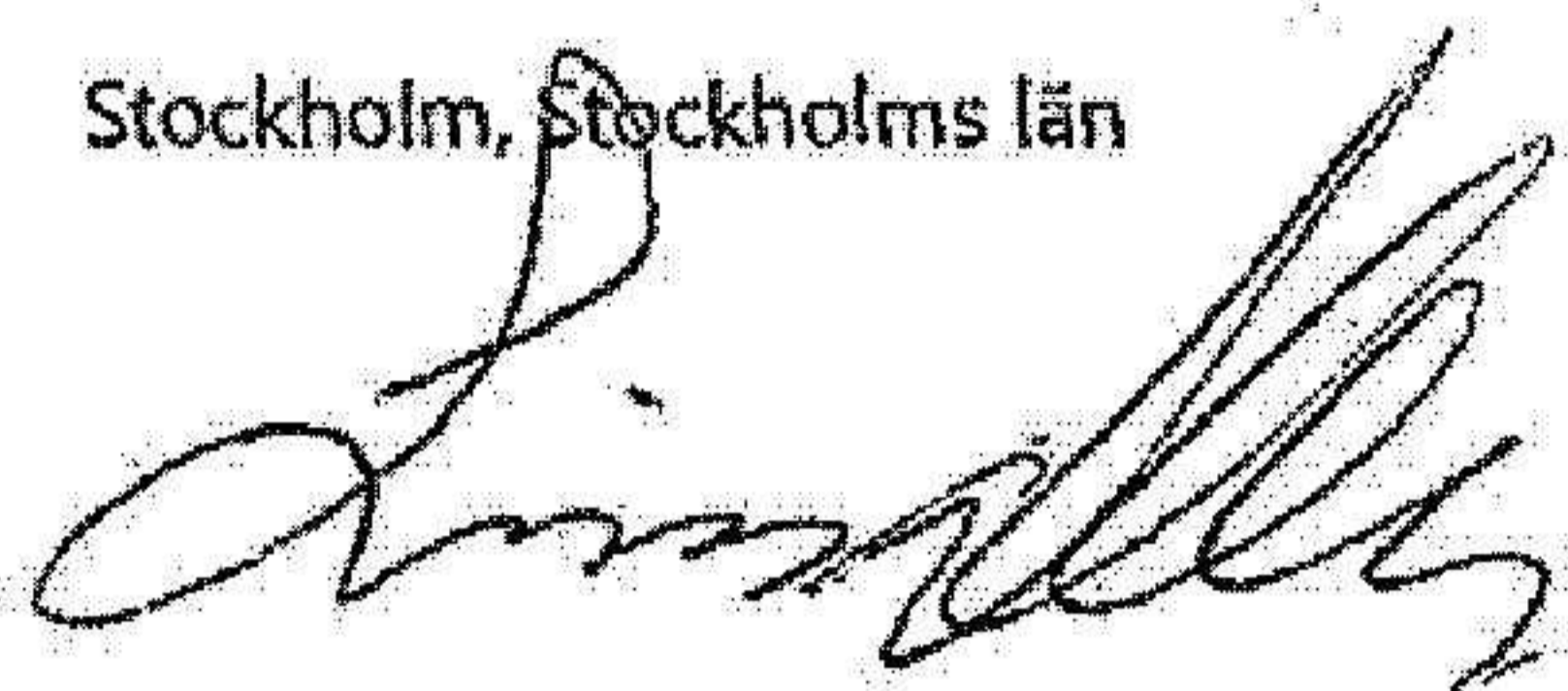
Redovisnings- och värderingsprinciper

Valt regelverk

Årsredovisningen har upprättats enligt årsredovisningslagen och BFNAR 2012:1, Årsredovisning och koncernredovisning (K3).

UNDERSKRIFTER

Stockholm, Stockholms län



Sirvan Amjadi

2022-06-16