

Komek AB 559082-6045

## Årsredovisning för räkenskapsåret 2022

Styrelsen och verkställande direktören avger följande årsredovisning

Innehåll	Sida
• Förvaltningsberättelse	2
• Resultaträkning	3
• Balansräkning	4
• Noter	5

Om inte annat särskilt anges, redovisas alla belopp i hela kronor

Undertecknad styrelseledamot i Komek AB intygar, dels att denna kopia av årsredovisningen stämmer överens med originalet, dels att resultaträkningen och balansräkningen har fastställts på årsstämma den 22 juni 2023

Årsstämman beslutade att godkänna styrelsens förslag till hur vinsten ska fördelas.

  
Marika Srenhed


## Årsredovisning för räkenskapsåret 2022

Styrelsen och verkställande direktören avger följande årsredovisning

Innehåll	Sida
• Förvaltningsberättelse	2
• Resultaträkning	3
• Balansräkning	4
• Noter	5

Om inte annat särskilt anges, redovisas alla belopp i hela kronor

Vidimeras 



**Förvaltningsberättelse****Verksamheten***Allmänt om verksamheten*

Bolaget bedriver konsultverksamhet inom ekonomi och administration samt tillhandahåller tjänster inom kommunikationsområdet. Bolaget har sitt säte i Göteborg.

**Flerårsöversikt**

	2022	2021	2020	2018
Nettoomsättning, tkr	0	0	0	0
Resultat efter finansiella poster, tkr	0	-1	-40	0
Soliditet %	100	100	82,7	68,8

**Förändring i eget kapital**

	Aktiekapital	Fritt eget kapital	Totalt
Belopp vid årets ingång	50 000	80	50 080
Årets resultat		- 456	-456
Belopp vid årets utgång	50 000	-376	49 624

**Resultatdisposition**


Till årsstämman förfogande står följande vinstmedel

Ansamlad förlust inkl årets förlust	-376
Totalt	-376

Styrelsen föreslår att vinstmedlen disponeras enligt följande



Disponeras i ny räkning	-376
-------------------------	------

Vidimeras




<b>Resultaträkning</b>	<b>Not</b>	<b>2022-01-01 – 2022-12-31</b>	<b>2021-01-01 2021-12-31</b>
<b>Rörelseintäkter, lagerförändringar mm</b>			
Nettoomsättning		0	0
Summa rörelseintäkter, lagerförändringar mm		0	0
<b>Rörelsekostnader</b>			
Övriga externa kostnader		-456	-1 200
Summa rörelsekostnader		-456	-1 200
<b>Rörelseresultat</b>		- 456	-1 200
<b>Finansiella poster</b>			
Räntekostnad		0	0
<b>Resultat efter finansiella poster</b>		-	-1 200
<b>Bokslutsdispositioner</b>			
Återläggning av periodiseringsfond		0	
Avsättning till periodiseringsfond			
<b>Summa bokslutsdispositioner</b>		0	0
<b>Resultat före skatt</b>		-456	-1 200
<b>Skatter</b>			
Skatt på årets resultat		0	0
<b>Årets resultat</b>		- 456	- 1200

Vidimeras

Balansräkning	Not	2022-12-31	2021-12-31
<b>Tillgångar</b>			
<b>Omsättningstillgångar</b>			
<i>Kortfristiga fordringar</i>			
Övriga fordringar		0	3 872
<i>Summa kortfristiga fordringar</i>		0	3 872
<i>Kassa och bank</i>			
Kassa och bank		49 624	46 208
<i>Summa kassa och bank</i>			46 208
<b>Summa omsättningstillgångar</b>		49 624	50 080
<b>Summa tillgångar</b>		46 924	51 080
<b>Eget kapital och skulder</b>			
<b>Eget kapital</b>			
<i>Bundet eget kapital</i>			
Aktiekapital		50 000	50 000
<i>Summa bundet eget kapital</i>		50 000	50 000
<i>Fritt eget kapital</i>			
Balanserad vinst		80	1 280
Utdelning			
Årets resultat		- 456	-1 200
<i>Summa fritt eget kapital</i>		- 376	80
<b>Summa eget kapital</b>		49 624	50 080
<b>Kortfristiga skulder</b>			
Övriga skulder			
<b>Summa kortfristiga skulder</b>			
<b>Summa eget kapital och skulder</b>		49 624	50 080

Vidimera



