


HAYDN HOLDING AB  
ORG.NR 556743-3395  
MALMÖ, SVERIGE

Årsredovisning 2022

Undertecknad styrelseledamot i Haydn Holding AB intygar att resultaträkningen och balansräkningen i årsredovisningen har fastställts på årsstämman den 24/8 2023. Årsstämman beslutade att godkänna styrelsens förslag till hur resultatet ska disponeras.  
Jag intygar också att innehållet i årsredovisningen och revisionsberättelsen och övriga bifogade handlingar stämmer överens med originalen.

Malmö 2023-08-24



Kristian Lundius

**HAYDN HOLDING AB**  
**ORG.NR 556743-3395**  
**MALMÖ, SVERIGE**

Årsredovisning 2022

ÅRSREDOVISNING 2022

Innehåll

**Förvaltningsberättelse**

Förvaltningsberättelse

3

**Finansiella rapporter**

*Resultaträkning*

7

*Rapport över övrigt totalresultat*

8

*Balansräkning*

9

*Rapport över förändringar i eget kapital*

10

*Rapport över kassaflöden*

11

*Noter till bolagets finansiella rapporter*

12

2

## FÖRVALTNINGSBERÄTTELSE

### Allmänt

Haydn Holding AB med organisationsnummer 556743–3395 ("bolaget") är ett svenskt aktiebolag med säte i Malmö och är moderbolag i Haydn-koncernen ("koncernen").

Koncernen har dotterföretag i Danmark, Frankrike, Georgien, Japan, Nederländerna, Ryssland, Schweiz, Sverige, Storbritannien, Sydafrika, Tyskland, USA, Ukraina och Österrike. Koncernen är verksam inom flera områden, där de främsta är tillverkning och försäljning av alkoholhaltiga drycker, förlagsverksamhet, fastighetsinvesteringar, samt tjänster avseende logistik och turism i polarområdena.

Aktieägare i bolaget är Sastre Holding S.A. (99,9 %) och The Paulsen Familia Foundation (0,1 %). Yttersta ägare i Haydn Holding AB är The Paulsen Familia Foundation.

Per 31 december 2022 bestod bolagets styrelse av Mr. F.D.A. Paulsen, Mr. F.E.K. Lundius, Mr. E.H.M. Schropp and Mr. E.C. Turner.

### Genomgång av verksamheten 2022

Bolagets intäkter för 2022 uppgår till 436 150 EUR jämfört med 414 747 EUR 2021. Nettoförlusten för året uppgår till 33,4 MEUR, jämfört med 26,4 MEUR för 2021. Resultatet beror på nedskrivningar av koncernens tillgångar och fordringar uppgående till 33,6 MEUR.

### *Ney Investments B.V.*

Med effekt från 1 januari 2021 blev Haydn Holding AB ensam aktieägare i Ney Investment B.V.

Under året ökade det totala värdet av koncernens portfölj med förvaltningsfastigheter från 125,2 MEUR per 31 december 2021 till 364,8 MEUR per 31 december 2022.

Ökningen, uppgående till 239,6 mEUR, är främst hänförlig till omklassificering av Soundport-investeringen från förvaltningsfastigheter under uppförande till förvaltningsfastigheter.

Under 2022 investerade koncernen ytterligare i fastigheter uppgående till ett belopp om 26,1 MEUR, främst avseende Soundport-projektet i Danmark.

Koncernens nettoresultat för året uppgick till en förlust om 26,5 MEUR (2021: vinst om 8,2 MEUR).

??

### ***Paulsen Media B.V.***

Paulsen Media B.V. är moderbolag till Paulsen Media-företagsgruppen ('Paulsen Media'), som är engagerad i multimedieverksamhet.

Paulsen Medias totala intäkter för 2022 uppgick till 2,7 MEUR (2021: 2,9 MEUR) och årets resultat uppgick till en förlust på 0,8 MEUR (2021: förlust på 1,2 MEUR).

### ***Banquem Capital Corporation B.V.***

Banquem Capital Corporation B.V. bedriver finansiell verksamhet. Nettoresultatet för detta företag 2022 var en förlust på 707 097 EUR jämfört med en vinst på 288 032 EUR 2021. Nettoresultat beror huvudsakligen på en nedskrivning av alla tillgångar relaterade till Ryska federationen.

### ***Polar Holdings AG***

Polar Holdings AG är moderföretag till koncernens polarverksamheter i Arktis och Antarktis (turism och logistik).

Polar Holdings-koncernens nettoresultat för året uppgick till en förlust på 8,9 MEUR, jämfört med en förlust på 4,7 MEUR 2021.

### ***Marussia Beverages AG***

Marussia-koncernens verksamhet består av produktion och distribution av vin och sprit i Frankrike, Georgien, Japan, Nederländerna, Ryssland, Storbritannien, Tyskland, Ukraina, USA och Österrike.

Årets resultat var en förlust uppgående till 23,3 MEUR vilket är i linje med resultatet för 2021 (en förlust om 23,2 MEUR). Även om utvecklingen av Marussia fortfarande är uppmuntrande, är koncernen fortfarande starkt påverkad av politisk och ekonomisk instabilitet i Östeuropa.

### **Anställda**

Under 2022 var det genomsnittliga antalet anställda i koncernen i hela världen 1 104, uttryckt som heltidsanställda (2021: 1 092). Ledningen förväntar sig att antalet anställda kommer att öka i takt med koncernens utveckling.

29

## Finansieringskällor

Sedan starten har koncernen finansierats genom en kombination av eget kapital, aktieägarlån och banklån. Bolaget erhöll under året lån från sitt moderbolag till ett totalt belopp av 98 166 592 EUR. Denna finansiering har använts för att finansiera Bolagets underliggande verksamhet såväl som investeringar däri.

Bolagets totala utestående lån till moderbolaget ökade från 152,5 MEUR per 31 december 2021 till 250,7 MEUR per den 31 december 2022.

## Riskbenägenhet och riskhantering

### *Riskbenägenhet*

Stora förändringar i den nuvarande verksamhetsmiljön, däribland förutsättningar rörande ekonomisk utveckling, finansiella faktorer och regelverk, har inneburit att det blivit allt viktigare med korrekta rutiner för risktagande. Koncernen måste korrekt bedöma verksamhetsmiljön och berörda risker för att kunna vara metodisk i riskhanteringen. Ur ett strategiskt och affärsriskrelaterat perspektiv har koncernen en strategi och vill eftersträva en varaktig tillväxt. Koncernen är beredd att ta risker på ett ansvarsfullt sätt. Den övergripande policyn när det gäller riskbenägenhet är att upprätthålla en tillräcklig kapitalnivå för att kunna bidra till en varaktig tillväxt.

Operativa risker avser förluster på grund av externa händelser eller att interna processer, människor eller system varit otillräckliga eller bristfälliga. Operativ risk innefattar även juridisk risk. Koncernen strävar efter att följa lagar och förordningar i alla länder där det bedriver verksamhet. Koncernens policy för hantering av finansiell risk baseras på resultat som genereras i verksamheten, inte på investeringar i finansiella instrument. Men med tanke på storleken på en viss investering i bolagets dotterföretag Soundport A/S har företagsledningen ingått ett derivatkontrakt.

### **Coronaviruset**

I slutet av 2021 verkade Covid-pandemin i stort sett vara under kontroll och nationella restriktioner har efterhand tagits bort; återhämtningen av den globala ekonomin har dock visat sig vara bräcklig och inflationstrycket på de nationella ekonomierna har hämmat den ekonomiska tillväxten och vägen till återhämtning. Det är svårt att bedöma pandemins effekter på längre sikt eller i vilken takt världsekonomin kommer att återhämta sig. Företagsledningen ser dock att marknaderna för närvarande återhämtar sig och att koncernen befinner sig i en bra position för att dra nytta av den globala ekonomiska tillväxten, när den inträffar.

### **Ukrainakrisen**

Den 24 februari 2022 inledde Ryssland öppna militära operationer i Ukraina, vilket resulterade i att internationella sanktioner infördes mot namngivna ryska medborgare och enheter. Mot bakgrund av denna utveckling beslutade koncernledningen att redan i boksluten för 2021 göra en fullständig nedskrivning av alla sina ryska och ukrainska tillgångar.

}}

Koncernledningen överväger framtiden för sina ryska investeringar och följer noga utvecklingen för att säkerställa efterlevnaden av alla internationella sanktioner mot Ryssland.

### Förväntad framtida utveckling

Styrelsens syn på koncernens framtida tillväxt och lönsamhet är fortsatt mycket positiv och koncernens tillväxtstrategi är fortsatt oförändrad jämfört med tidigare år. Koncernens tillväxt ska uppnås genom både organisk tillväxt av den befintliga verksamheten och genom förvärv av tillgångar eller företag som kompletterar koncernens nuvarande verksamhet och bidrar med ytterligare kompetens till koncernledningen.

På den globala marknaden för alkoholhaltiga drycker väntas en måttlig tillväxt under de kommande åren. En ökande efterfrågan på alkoholhaltiga drycker i tillväxtländer med stor konsumentbas samt stigande disponibel inkomst på befintliga marknader bidrar till tillväxt i branschen. Koncernens tyngdpunkt kommer att läggas på expansion genom förvärv av dryckestillverkare (vin och sprit); utvecklingen av egen produktionskapacitet med avseende på drycker och distributionskapacitet samt bildandet av strategiska sammanslutningar med mer etablerade samarbetspartners.

Fastighetsbranschen i Europa ser fortsatt positivt på utsikterna på lång sikt. Koncernen har en diversifierad fastighetsportfölj och ledningen ser positivt på framtiden och förväntar sig en fortsatt tillväxt som ett resultat av ytterligare investeringar i fastighetsprojekt.

### Förslag till disposition av bolagets vinst

Till årsstämman förfogande:

	EUR
Balanserade vinstmedel	250 978 778
Årets resultat	-33 438 362
	<hr/>
	217 540 416
	<hr/>
Styrelsen och verkställande direktören föreslår att i ny räkning överförs:	217 540 416
	<hr/>
	217 540 416
	<hr/>

??

**RESULTATRÄKNING**  
 för året som slutade den 31 december 2022

2023082902649

	2022		2021	
	(Tusental EUR)	(Tusental EUR)	(Tusental EUR)	(Tusental EUR)
Serviceavgifter koncernföretag		436		415
<b>Summa intäkter</b>		<u>436</u>		<u>415</u>
Övriga externa kostnader	(3)	<u>-758</u>		<u>-787</u>
<b>Summa kostnader</b>		<u>-758</u>		<u>-787</u>
<b>Rörelseresultat</b>		<u>-322</u>		<u>-372</u>
Resultat från andelar i koncernföretag	(4)	-33 684		-27 258
Övriga ränteintäkter och liknande intäkter	(3)	1 491		1 356
Räntekostnader och liknande kostnader	(3)	<u>-672</u>		<u>-192</u>
<b>Summa resultat från finansiella poster</b>		<u>-32 865</u>		<u>-26 094</u>
<b>Resultat efter finansiella poster</b>		<u>-33 187</u>		<u>-26 466</u>
Skatt på årets resultat	(4)	<u>-251</u>		<u>0</u>
<b>Årets resultat</b>		<u><u>-33 438</u></u>		<u><u>-26 466</u></u>

??

**RAPPORT ÖVER ÖVRIGT TOTALRESULTAT**  
för året som slutade den 31 december 2022

2023082902650

	<b>2022</b>		<b>2021</b>	
	(Tusental EUR)	(Tusental EUR)	(Tusental EUR)	(Tusental EUR)
<b>Årets resultat</b>		<u>-33 438</u>		<u>-26 466</u>
<b>Övrigt totalresultat</b>				
Justeringar	<u>—</u>		<u>—</u>	
<b>Övrigt totalresultat för året, netto efter skatt</b>		<u>—</u>		<u>—</u>
<b>Summa totalresultat för året, efter skatt</b>		<u><u>-33 438</u></u>		<u><u>-26 466</u></u>

??

**BALANSRÄKNING**  
**31 december 2022**

2023082902651

**TILLGÅNGAR**

		<b>2022</b>		<b>2021</b>	
		(Tusental EUR)	(Tusental EUR)	(Tusental EUR)	(Tusental EUR)
<b>Finansiella anläggningstillgångar</b>					
Andelar i koncernföretag	(5)	114 244		127 429	
Fordringar hos koncernföretag	(6)	318 230		258 556	
<b>Summa finansiella anläggningstillgångar</b>			432 474		385 985
<b>Omsättningstillgångar</b>					
Fordringar hos koncernföretag		2 279		1 685	
Övriga fordringar		11		1	
Kassa och bank		34 564		16 466	
<b>Summa omsättningstillgångar</b>			36 854		18 152
<b>Summa tillgångar</b>			<b>469 328</b>		<b>404 137</b>

**SKULDER OCH EGET KAPITAL**

		<b>2022</b>		<b>2021</b>	
		(Tusental EUR)	(Tusental EUR)	(Tusental EUR)	(Tusental EUR)
<b>Eget kapital</b>					
<i>Bundet eget kapital</i>					
Aktiekapital		10		10	
<i>Fritt eget kapital</i>					
Balanserade vinstmedel		250 979		277 445	
Årets resultat		-33 438		-26 466	
<b>Summa eget kapital</b>			217 551		250 989
<b>Långfristiga skulder</b>					
Skulder till koncernföretag	(7)	250 667		152 500	
<b>Summa långfristiga skulder</b>			250 667		152 500
<b>Kortfristiga skulder</b>					
Skulder till koncernföretag		748		167	
Skatteskulder		83		129	
Övriga kortfristiga skulder		16		48	
Upplupna kostnader och förutbetalda intäkter	(8)	263		304	
<b>Summa kortfristiga skulder</b>			1 110		648
<b>Summa eget kapital och skulder</b>			<b>469 328</b>		<b>404 137</b>

78

**RAPPORT ÖVER FÖRÄNDRINGAR I EGET KAPITAL**

för året som slutade den 31 december 2022

	Aktie- kapital	Balanserade vinstmedel	Årets resultat	<b>Totalt</b>
<b>Ingående balans per 1 januari 2021</b>	10	315 992	-38 547	277 455
Vinstdisposition föregående år		-38 547	38 547	-
Villkorat aktieägartillskott		-		-
Årets resultat			-26 466	-26 466
<b>Utgående balans per 31 december 2021</b>	<u>10</u>	<u>277 445</u>	<u>-26 466</u>	<u>250 989</u>
<b>Ingående balans per 1 januari 2022</b>	10	277 445	-26 466	250 989
Vinstdisposition föregående år		-26 466	26 466	-
Villkorat aktieägartillskott		-		-
Årets resultat			-33 438	-33 438
<b>Utgående balans per 31 december 2022</b>	<u>10</u>	<u>250 979</u>	<u>-33 438</u>	<u>217 551</u>

Aktiekapitalet uppgick per 31 december 2022 till 1 000 aktier (2021: 1 000 aktier).

2020 erhöll bolaget lån från sin yttersta ägare uppgående till sammanlagt 55 051 877 EUR som konverterades till eget kapital via villkorat aktieägartillskott mot årets slut. Under 2020 erhölls även villkorat aktieägartillskott från Sastre Holding S.A. med 42 535 610 EUR. Totalt ackumulerat villkorat aktieägartillskott uppgick till 313 818 864 EUR per 31 december 2022 (2021: 313 818 864 EUR). Villkorade aktieägartillskott kan betalas tillbaka från utdelningsbara vinstmedel förutsatt att samma förutsättningar uppfylls som de som krävs för vanlig utdelning på aktier

25

**RAPPORT ÖVER KASSAFLÖDEN**  
**för året som slutade den 31 december 2022**

2025082902655

	2022		2021	
	(Tusental EUR)	(Tusental EUR)	(Tusental EUR)	(Tusental EUR)
<b>Den löpande verksamheten</b>				
Årets resultat		-33 438		-26 466
<i>Justeringar för poster som inte ingår i kassaflödet, från den löpande verksamheten</i>				
Finansiella intäkter	(3)	-1 489		-1 340
Finansiella kostnader	(3)	640		185
Skatt	(4)	251		-
Resultat från andelar i koncernföretag		33 684		27 258
<i>Justeringar av rörelsekapital:</i>				
Ökning (-) /minskning (+) av övriga fordringar och övriga omsättningstillgångar		-525		275
Ökning (+) /minskning (-) av leverantörsskulder		0		-47
Ökning (+) /minskning (-) av övriga skulder		186		-357
<b>Likvida medel netto som använts i den löpande verksamheten</b>		-691		-492
Betald inkomstskatt		-297		-
<b>Kassaflöde från den löpande verksamheten</b>		<u>-988</u>		<u>-492</u>
<b>Investeringsverksamheten</b>				
Förvärv av koncernföretag		-2 512		-30 645
Försäljning av koncernföretag		2 526		23 042
Lån till koncernföretag		-97 105		-155 826
Amortering från koncernföretag		18 327		26 866
Lån från koncernföretag		97 850		164 500
Amortering till koncernföretag		0		-12 000
<b>Kassaflöde från investeringsverksamheten</b>		<u>19 086</u>		<u>15 937</u>
<b>Finansieringsverksamheten</b>				
Aktieägartillskott		-		-
<b>Kassaflöde från finansieringsverksamheten</b>		<u>-</u>		<u>-</u>
Nettominskning (-)/nettoökning (+) av likvida medel		18 098		15 445
Likvida medel vid årets början		16 466		1 021
<b>Likvida medel vid årets slut</b>		<u>34 564</u>		<u>16 466</u>

22

**NOTER TILL BOLAGETS FINANSIELLA RAPPORTER**  
**31 december 2022**

2023082902654

## **1 Allmänt**

Haydn Holding AB med organisationsnummer 556743–3395 ("bolaget") är ett svenskt aktiebolag med säte i Malmö och är moderbolag i Haydn-koncernen ("koncernen"). Bolaget äger och förvaltar aktier i dotterföretag.

## **2 Sammanfattning av betydande redovisningsprinciper**

Bolaget är moderbolag, men med stöd av ÅRL 7 kap 2 § upprättas ingen koncernredovisning. Minsta koncernredovisning upprättas enligt IFRS av: Sastre Holding S.A., org nr CHE-101.392.364, med säte i Zürich, Schweiz.

Årsredovisningen har upprättats enligt årsredovisningslagen och RFR 2 Redovisning för juridiska personer. Årsredovisningen har upprättats utifrån antagandet om fortlevnad.

Bolaget har valt att inte tillämpa IFRS 9.

### **Förändringar i redovisningsprinciper**

Vissa ändringar som trädde i kraft den 1 januari 2022 och som därför har börjat tillämpas i år har inte haft någon väsentlig påverkan på koncernens resultat och ställning.

### **Betydelsefulla uppskattningar och bedömningar**

Upprättandet av årsredovisningen innebär att företagsledningen måste göra bedömningar, uppskattningar och antaganden som påverkar de redovisade intäkterna, kostnaderna, tillgångarna och skulderna, tillhörande upplysningar samt upplysningar om eventualförpliktelser. Osäkerhet kring dessa antaganden och uppskattningar skulle kunna leda till utfall som i framtiden skulle kunna kräva en väsentlig justering av det redovisade värdet på en tillgång eller skuld.

### **Uppskattningar och antaganden**

Nedan beskrivs de viktigaste antagandena om framtiden och övriga viktiga källor till osäkerhet i uppskattningarna per rapportdagen, vilka medför en betydande risk för väsentliga justeringar av de redovisade värdena på tillgångar och skulder under nästkommande räkenskapsår. Bolaget har baserat sina antaganden och uppskattningar på parametrar som fanns tillgängliga när årsredovisningen upprättades. Men befintliga omständigheter och antaganden om framtida utveckling kan förändras på grund av marknadsvariationer eller omständigheter som uppstår utanför koncernens kontroll. Sådana förändringar avspeglas i antagandena när de uppkommer.

### **Värdering av fordringar/innehav dotterbolag**

Fordringar på och andelar i dotterföretag redovisas till anskaffningsvärde. Vid varje balansdag analyserar företaget de redovisade värdena för dessa tillgångar för att fastställa om det finns någon indikation på att dessa har minskat i värde och att det därför föreligger ett eventuellt

??

nedskrivningsbehov. Om så är fallet, skrivs det redovisade värdet på tillgången ned. En nedskrivning kostnadsförs omedelbart i resultaträkningen. Vid varje balansdag gör företaget en bedömning om den tidigare nedskrivningen inte längre är motiverad. Om så är fallet återförs nedskrivningen delvis eller helt. Då en nedskrivning återförs, ökar tillgångens redovisade värde. Det redovisade värdet efter återföring av nedskrivning får inte överskrida det redovisade värde som skulle fastställts om ingen nedskrivning gjorts av tillgången under tidigare år. En återföring av en nedskrivning redovisas direkt i resultaträkningen. Utdelning från dotterföretag redovisas som intäkt när rätten att få utdelning bedöms som säker och kan beräknas på ett tillförlitligt sätt.

### ***Uppskjutna skattefordringar***

En uppskjuten skattefordran redovisas för underskottsavdrag i den mån det är sannolikt att det kommer att gå att utnyttja denna fordran mot framtida skattepliktiga resultat. Det krävs betydande bedömningar av företagsledningen för att fastställa beloppet för de uppskjutna skattefordringarna som kan redovisas, baserat på sannolik tidpunkt för och nivå av framtida skattepliktiga vinster tillsammans med framtida strategier för skatteplanering

### **Omräkning av utländsk valuta**

Fordringar och skulder i utländsk valuta har räknats om till balansdagens kurs.

### **Redovisning av intäkter**

Bolagets intäkter avser koncerninterna serviceintäkter. Intäkter redovisas i den mån det är sannolikt att de ekonomiska fördelarna kommer bolaget till del och intäkterna kan beräknas på ett tillförlitligt sätt, oavsett när betalningen görs. Intäkter beräknas till verkligt värde av erhållen köpeskilling, exklusive avdrag, rabatter, mervärdesskatt eller tullavgifter.

### **Övriga intäkter och kostnader**

#### ***Ränta***

För alla finansiella instrument som värderas till upplupet anskaffningsvärde, redovisas ränteintäkter eller -kostnader med effektivräntemetoden. Effektivräntan är den räntesats som exakt diskonterar de uppskattade framtida in- och utbetalningarna under det finansiella instrumentets förväntade löptid eller, i tillämpliga fall, en kortare period, till den finansiella tillgångens eller finansiella skuldens redovisade nettovärde. Ränteintäkter och -kostnader inkluderas i posten finansiella intäkter och finansiella kostnader i resultaträkningen.

#### ***Utdelningar***

Intäkter redovisas när bolagets rätt att erhålla betalning har fastställts.

#### ***Övriga intäkter och kostnader***

Övriga intäkter och kostnader fördelas till det år de avser.

## Skatter

### *Aktuella skatter*

Aktuella skattefordringar och -skulder för den aktuella perioden och tidigare perioder värderas till det belopp som väntas erhållas eller erläggas till skattemyndigheten. De skattesatser och de skatteregler som används för att beräkna beloppet är de som per rapportdagen har beslutats eller i praktiken är beslutade.

Bolagsskatt beräknas på skattepliktig vinst enligt gällande skattesats. Aktuell skatt för poster som redovisas utanför resultaträkningen redovisas utanför resultaträkningen. Aktuella skatteposter som redovisas i förhållande till den underliggande transaktionen tas antingen upp i resultaträkningen eller direkt i eget kapital.

### *Uppskjuten inkomstskatt*

Bolaget redovisar för det aktuella räkenskapsåret inga uppskjutna skatter, då det inte bedömts mera sannolikt än inte att balanserade skattemässiga underskott kan nyttjas mot framtida vinster inom en nära överblickbar framtid.

## Finansiella anläggningstillgångar

### *Första redovisnings- och värderingstillfället*

Finansiella tillgångar klassificeras vid första redovisningstillfället och redovisas till anskaffningsvärde.

### **Nedskrivningar av finansiella tillgångar**

Nedskrivningsbehov av finansiella tillgångar prövas årligen och nedskrivning sker i de fall det är påkallat. Återföring av nedskrivning sker om det inte längre föreligger något behov.

### **Övriga fordringar och andra omsättningstillgångar**

Alla övriga fordringar och andra omsättningstillgångar anges till det belopp till vilket de förvärvades eller uppkom.

### **Kassa och bank**

Kassa och bank i balansräkningen och i rapporten över kassaflöden omfattar tillgängliga kontanta medel och banktillgodohavanden samt kortfristig inlåning med en ursprunglig löptid på högst tre månader.

### **Avsättningar**

Avsättningar redovisas när bolaget har en legal eller informell förpliktelse till följd av en inträffad händelse och det är troligt att ett utflöde av ekonomiska resurser kommer att krävas för att reglera förpliktelsen och att detta kan uppskattas på ett tillförlitligt sätt. När bolaget förväntar sig att en avsättning blir ersatt i sin helhet, till exempel enligt ett försäkringsavtal, redovisas gottgörelsen som en separat tillgång, dock endast när gottgörelsen är så gott som säker.

Kostnaderna i samband med en avsättning redovisas i resultaträkningen efter avdrag för en eventuell gottgörelse.

### Övriga skulder

Alla övriga skulder redovisas till det belopp till vilka de övertogs eller uppkom.

### Rapport över kassaflöden

Rapporten över kassaflöden upprättas enligt den indirekta metoden. Kassa och bank utgörs av löpande konton hos banker och av kontanta medel. Ränte- och inkomstskattebetalningar ingår i kassaflödet från den löpande verksamheten.

### Framtida förändringar i redovisningsprinciper

Per dagen för godkännandet av dessa finansiella rapporter har vissa nya standarder, ändringar och tolkningar av befintliga standarder som ännu inte trätt i kraft publicerats av IASB eller IFRIC. Ingen av dessa standarder har tillämpats i förtid av bolaget. Ingen tolkning som har publicerats som är tillämplig för bolaget och som därmed behöver beaktas av bolaget per balansdagen.

Styrelsen och verkställande direktören utgår ifrån att alla relevanta uttalanden kommer att införas i bolagets redovisningsprinciper när uttalandet träder i kraft. Nya standarder, ändringar och förtydliganden som inte tillämpas förväntas inte ha någon väsentlig inverkan på bolagets finansiella rapporter.

## 3 Intäkter och kostnader

	2022 (Tusental EUR)	2021 (Tusental EUR)
<b>Övriga externa kostnader</b>		
Konsulttjänster	-336	-370
Serviceavgift till koncernens närstående företag	-404	-405
Försäkringskostnader	-18	-12
	<u>-758</u>	<u>-787</u>
<b>Övriga ränteintäkter och liknande intäkter</b>		
Ränteintäkter som ska betalas av koncernföretag	1 408	1 344
Valutakursvinster	83	12
	<u>1 491</u>	<u>1 356</u>
<b>Räntekostnader och liknande intäkter</b>		
Räntekostnader	-29	-11
Räntekostnader som ska betalas till koncernföretag	-489	-167
Valutakursförluster	-154	-14
	<u>-672</u>	<u>-192</u>

## Personalkostnader och information om anställda

Genomsnittligt antal anställda under året var noll (2021: noll).

## 4 Skatt på årets resultat

	2022 (Tusental EUR)	2021 (Tusental EUR)
Aktuell skatt	0	0
<b>Avstämning av effektiv skatt</b>		
Resultat före skatt	-33 187	-26 466
Skatt enligt gällande skattesats 20,6% (2021: 20,6 %)	6 837	5 452
Underskott från föregående år	-	-
Nedskrivning finansiella anläggningstillgångar	-6 939	-5 215
Underskottsavdrag som det inte redovisas någon uppskjuten skatt för	-	-237
Skatt avseende tidigare räkenskapsår	-149	-
Ej avdragsgilla kostnader	-	-
Ej skattepliktiga intäkter	-	-
	-251	0

## 5 Innehav i koncernföretag

Moderbolaget har direkt eller indirekt bestämmande inflytande i de företag som räknas upp nedan. Rösträttsandelen överensstämmer med ägarandelen.

Namn	Ort	Ägarandel	Bokfört värde (Tusental EUR)
Banquem Capital Corporation B.V. Org nr 33223133	Hoofddorp, Nederländerna	100 %	1 122
Polar Holdings AG Org nr CHE-173.597.899	Zug, Schweiz	100 %	0
<i>Underliggande dotterbolag</i>			
Barneo AG	Zug, Schweiz	100 %	
Barneo LLC	Moskva, Ryssland	100 %	
Khatanga LLC	Khatanga, Ryssland	100 %	
ALCI (PTY) Ltd	Kapstaden, Sydafrika	100 %	
MILPROPS 496 (PTY) Ltd Trading as TAC	Kapstaden, Sydafrika	100 %	
Marussia Beverages AG Org nr CHE-367.971.996	Etoy, Schweiz	100 %	0
<i>Underliggande dotterbolag</i>			
MBEV Holdings AG	Etoy, Schweiz	100 %	
Kindschi Sohne AG	Schiers, Schweiz	100 %	

2023082902659

Marussia Beverages B.V.	Hoofddorp, Nederländerna	100 %
JSC Marussia (Georgia)	Tbilisi, Georgien	100 %
JSC Château Mukhrani	Tbilisi, Georgien	100 %
Georgian Wines and Spirits Company LLC	Tbilisi, Georgien	100 %
Marussia Beverages RUS LLC	Moskva, Ryssland	100 %
Itkulskiy spirtzavod OJSC	Sokolovo, Ryssland	95 %
Marussia France S.A.R.L.	Paris, Frankrike	100 %
Marussia Beverages UK Limited	London, Storbritannien	100 %
Akashi Sake Brewery Co. Ltd	Akashi-city, Japan	100 %
MBev Holding Germany GmbH	Thurnau, Tyskland	100 %
Kober Likör Holding GmbH	Thurnau, Tyskland	100 %
Kober Likör GmbH	Thurnau, Tyskland	100 %
LLC Marussia Beverages Ukraine	Kiev, Ukraina	100 %
Marussia Beverages USA	Cedar Knolls NJ, USA	100 %
Mossburn Distillers Limited	Edinburgh, Storbritannien	100 %
Jedhart Distillery Limited	Edinburgh, Storbritannien	100 %
Torabhaig Distillery Limited	Edinburgh, Storbritannien	100 %
Schlumberger GmbH	Wien, Österrike	100 %
Schlumberger Wein und Sektkellerei GmbH	Wien, Österrike	100 %
Top Spirit Handles-und-Verkaufsgesellschaft m.b.H.	Wien, Österrike	100 %
PM Mounier Vertriebsgesellschaft m.b.H.	Wien, Österrike	100 %
Top Spirit Vertiebsgesellschaft m.b.H.	Wien, Österrike	100 %
Gürtler Gesellschaft m.b.H.	Wien, Österrike	100 %
Delitia Getränke GmbH	Wien, Österrike	100 %
PM Mounier Gesellschaft m.b.H.	Wien, Österrike	100 %
Hochriegel Sektkellerei m.b.H.	Wien, Österrike	100 %
Goldbeck Wein & Sektkellerei Gesellschaft m.b.H.	Bad Vöslau, Österrike	100 %
Distillerie Schloss Oberanddritz Gesellschaft m.b.H.	Wien, Österrike	100 %
Marussia Beverages Export GmbH	Wien, Österrike	100 %
Marussia Beverages Export GmbH & Co KG	Wien, Österrike	100 %
Mozart Distillerie Betriebs GmbH	Salzburg, Österrike	100 %
Mozart Distillerie Holding GmbH	Salzburg, Österrike	100 %
Mozart Distillerie GmbH	Salzburg, Österrike	100 %
Friya GmbH	Wien, Österrike	100 %
Schlumberger Wein & Champagner Contor GmbH	Rheinberg, Tyskland	100 %
Robert de Schlumberger SCI	Rochecorbon, Frankrike	100 %
Schlumberger Wein- und Sektkellerei Betriebs GmbH	Wien, Österrike	100 %
Schlumberger GmbH & Co KG	Meckenheim, Tyskland	53 %
Schlumberger Verwaltungsgesellschaft m.b.H.	Meckenheim, Tyskland	53 %

Schlumberger Handels- und Vertriebsgesellschaft m.b.H.	Meckenheim, Tyskland	53 %	
Schlumberger Vertriebsgesellschaft & Co KG	Meckenheim, Tyskland	53 %	
Consigliovini Weinhandelsagentur GmbH	Meckenheim, Tyskland	59 %	
WeCo IT-Service GmbH	Meckenheim, Tyskland	53 %	
Schlee & Popken SARL	Bordeaux, Frankrike	52 %	
A. Segnitz & Co. GmbH	Bremen, Tyskland	50 %	
Bremer Weinkolleg GmbH & Co. KG	Bremen, Tyskland	50 %	
Schlumberger Nederland BV	Breda, Nederländerna	100 %	
Van der Linden Management BV	Breda, Nederländerna	85 %	
Walvaren Sax CV	Breda, Nederländerna	85 %	
Marussia Beverages Belgium B.V.	Leuven, Belgien	100%	
Drink Heroes BV	Haaren, Nederländerna	85 %	
Paulsen Media B.V. Org nr 34251388	Hoofddorp, Nederländerna	100 %	574
<i>Underliggande dotterbolag</i>			
Paulsen LLC	Moskva, Ryssland	100 %	
Editions Paulsen S.A.R.L.	Paris, Frankrike	100 %	
Polar Journal AG	Zug, Schweiz	100 %	
Verlag Paulsen UG	Föhr, Tyskland	100 %	
Ney Investments B.V. Org nr 51252848	Hoofddorp, Nederländerna	100 %	112 536
<i>Underliggande dotterbolag</i>			
Thalamus AB	Malmö, Sverige	100 %	
Pineal AB	Malmö, Sverige	100 %	
Pineal KB	Malmö, Sverige	100 %	
Tharep AB	Malmö, Sverige	100 %	
Limhamn Kajan 37 AB	Malmö, Sverige	100 %	
Nordica LLC	Moskva, Ryssland	100 %	
Russkaya Zhemchuzhina LLC	Moskva, Ryssland	100 %	
Neohorm A/S	Köpenhamn, Danmark	100 %	
Industriholmen 1 ApS	Köpenhamn, Danmark	100 %	
Stamholmen 217 ApS	Köpenhamn, Danmark	100 %	
Roskilde ApS	Köpenhamn, Danmark	100 %	
Soundport A/S	Köpenhamn, Danmark	100 %	
Foncière Vermeer S.A.R.L.	Paris, Frankrike	100 %	
SNC Turner	Paris, Frankrike	100 %	
Eilun Verwaltungsgesellschaft mbH	Föhr, Tyskland	100 %	
Waalem GmbH & Co. KG	Föhr, Tyskland	100 %	
Marshal B.V.	Hoofddorp, Nederländerna	100 %	
Bernadotte B.V.	Hoofddorp, Nederländerna	100 %	
Jed Forest B.V.	Hoofddorp, Nederländerna	100 %	
SKYE B.V.	Hoofddorp, Nederländerna	100 %	
S-B Immo GmbH	Eisenstadt, Österrike	100 %	

Monedula AB	Malmö, Sverige	100 %	
The Uitkyk Domain (PTY) Ltd	Stellenbosch, Sydafrika	100 %	
The Uitkyk Estate (PTY)	Stellenbosch, Sydafrika	100 %	
Marshal Properties Ltd	London, Storbritannien	100 %	
Haydn Services S.à.r.l. Org nr B268743	Luxemburg, Luxemburg	100 %	12
			<u>114 244</u>

## 6 Fordringar hos koncernföretag

	2022 (Tusental EUR)	2021 (Tusental EUR)
Ingående anskaffningsvärde	277 551	170 640
Tillkommande poster	97 104	172 825
Avgående poster	-18 246	-66 776
Omklassificeringar	1 328	862
Utgående anskaffningsvärde	<u>357 737</u>	<u>277 551</u>
Ingående nedskrivningar	-18 995	-12 545
Årets nedskrivningar	-20 512	-6 450
Utgående nedskrivningar	<u>-39 507</u>	<u>-18 995</u>
SUMMA	<u><b>318 230</b></u>	<u><b>258 556</b></u>

## 7 Skulder till koncernföretag

	2022 (Tusental EUR)	2021 (Tusental EUR)
Övriga långfristiga skulder, förfaller inom 1-5 år	250 667	152 500
Övriga långfristiga skulder, förfaller efter 5 år	0	0
SUMMA	<u><b>250 667</b></u>	<u><b>152 500</b></u>

## 8 Upplupna kostnader och förutbetalda intäkter

	2022 (Tusental EUR)	2021 (Tusental EUR)
Upplupen ränta	-	-
Övriga upplupna kostnader	263	304
SUMMA	<u><b>263</b></u>	<u><b>304</b></u>

## 9 Åtaganden och garantier

Bolaget hade inga åtagande eller utfärdade garantier per 31 december 2022 (2021: inga).

## 10 Ställda säkerheter och eventalförpliktelser

Bolaget hade inga ställda säkerheter och/eller eventalförpliktelser per 31 december 2022 (2021: inga).

## 11 Revisionsarvoden

	2022 (Tusental EUR)	2021 (Tusental EUR)
<i>Deloitte AB:</i>		
Revisionsuppdrag	14	-26
Övriga tjänster	-	-
Summa Deloitte AB	14	-26

Deloitte AB är bolagets revisor. Revisionsuppdrag avser lagstadgad revision, vilket innebär uppdrag som krävs för lämnande av revisionsberättelse.

## 12 Upplysningar om transaktioner med närstående

Följande transaktioner har genomförts med närstående:

	2022 (Tusental EUR)	2021 (Tusental EUR)
Intäkter serviceavgifter	436	415
Ränteintäkter	1 408	1 344
Inköp	404	405
Räntekostnader	489	167

Som närstående företag definieras företag som omfattas av samma aktieägare och/eller gemensam företagsledning och/eller via joint venture

## 13 Mål och principer för hantering av finansiell risk

Bolagets huvudsakliga finansiella instrument består av långa och kortfristiga banklån, lån från moderbolaget och likvida medel. Huvudsyftet med dessa finansiella instrument är att ordna finansiering för koncernens verksamhet. Koncernen har olika andra finansiella instrument, till exempel kundfordringar, leverantörsskulder och andra finansiella skulder, som uppstår direkt till följd av verksamheten.

Koncernen har som princip att inte handla med finansiella instrument.

De viktigaste riskerna som uppkommer till följd av koncernens finansiella instrument är marknadsrisk, kreditrisk och likviditetsrisk.

Det föreligger även en risk för värdenedgång i de av bolaget innehavda andelarna i dotterföretag.

## 14 Förslag till disposition av bolagets vinst

Till årsstämmans förfogande:

	2022	2021
	Euro	Euro
Balanserade vinstmedel	250 978 778	277 445 216
Villkorade aktieägartillskott	-	-
Årets resultat	-33 438 362	-26 466 438
	<u>217 540 416</u>	<u>250 978 778</u>
Styrelsen och verkställande direktören föreslår att i ny räkning överförs:	217 540 416	250 978 778
	<u>217 540 416</u>	<u>250 978 778</u>

## 15 Händelser efter balansdagen

### Coronaviruset

I slutet av 2021 verkade Covid-pandemin i stort sett vara under kontroll och nationella restriktioner har efterhand tagits bort; återhämtningen av den globala ekonomin har dock visat sig vara bräcklig och inflationstrycket på de nationella ekonomierna har hämrat den ekonomiska tillväxten och vägen till återhämtning. Det är svårt att bedöma pandemins effekter på längre sikt eller i vilken takt världsekonomin kommer att återhämta sig. Företagsledningen ser dock att marknaderna för närvarande återhämtar sig och att koncernen befinner sig i en bra position för att dra nytta av den globala ekonomiska tillväxten, när den inträffar.

### Ukrainakrisen

Den 24 februari 2022 inledde Ryssland öppna militära operationer i Ukraina, vilket resulterade i att internationella sanktioner infördes mot namngivna ryska medborgare och enheter. Mot bakgrund av denna utveckling beslutade koncernledningen att redan i boksluten för 2021 göra en fullständig nedskrivning av alla sina ryska och ukrainska tillgångar.

Koncernledningen överväger framtiden för sina ryska investeringar och följer noga utvecklingen för att säkerställa efterlevnaden av alla internationella sanktioner mot Ryssland.

7}

\* \* \* \* \*

Malmö, 23/8 2023

**Styrelsemedlemmar**



F.D.A. Paulsen  
(Ordförande)

F.E.K. Lundius



E.H.M. Schropp



E.C. Turner


**Verkställande direktör**

K.T. Larsson

**Revisor**

Vår revisionsberättelse har lämnats den 24/8 2023.

DELOITTE AB



Per Stomberg

Auktoriserad revisor

\* \* \* \* \*

Malmö, 23/8 2023

**Styrelsemedlemmar**

F.D.A. Paulsen  
(Ordförande)

F.E.K. Lundius

E.H.M. Schropp

E.C. Turner

**Verkställande direktör**



K.T. Larsson

**Revisor**

Vår revisionsberättelse har lämnats den 2023.

DELOITTE AB

Per Stomberg

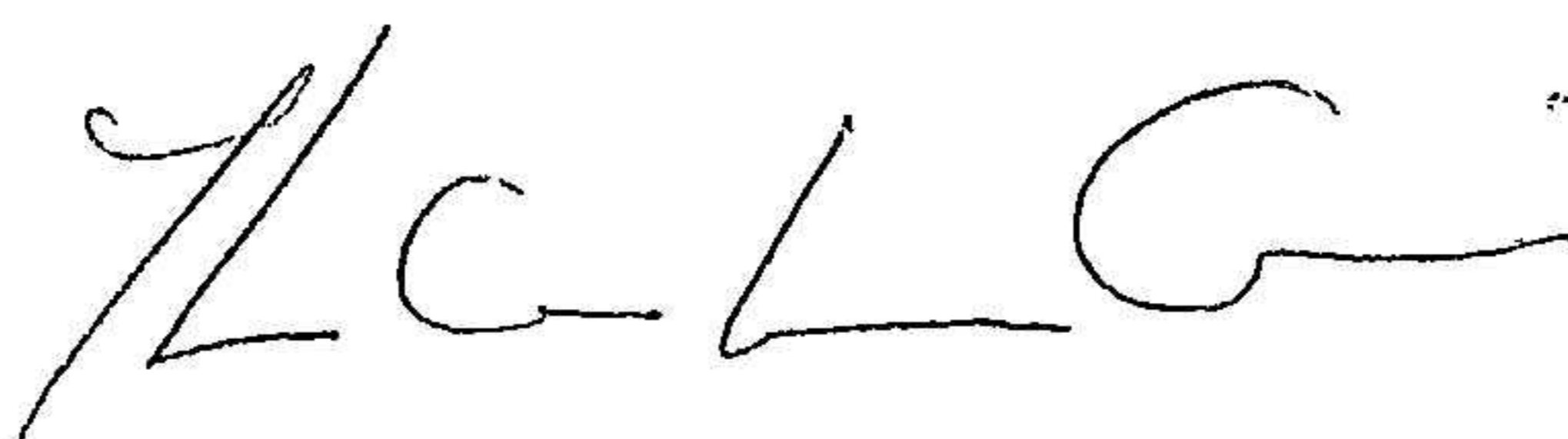
Auktoriserad revisor

34

\* \* \* \* \*

Malmö, 23/8 2023

**Styrelsemedlemmar**



F.D.A. Paulsen  
(Ordförande)

F.E.K. Lundius

E.H.M. Schropp

E.C. Turner

**Verkställande direktör**

K.T. Larsson

**Revisor**

Vår revisionsberättelse har lämnats den 2023.

DELOITTE AB

Per Stomberg

Auktoriserad revisor

24

## REVISIONSBERÄTTELSE

Till bolagsstämman i Haydn Holding AB  
organisationsnummer 556743-3395

### Rapport om årsredovisningen

#### Uttalanden

Vi har utfört en revision av årsredovisningen för Haydn Holding AB för räkenskapsåret 2022-01-01- 2022-12-31.

Enligt vår uppfattning har årsredovisningen upprättats i enlighet med årsredovisningslagen och ger en i alla väsentliga avseenden rättvisande bild av Haydn Holding ABs finansiella ställning per den 31 december 2022 och av dess finansiella resultat och kassaflöde för året enligt årsredovisningslagen. Förvaltningsberättelsen är förenlig med årsredovisningens övriga delar.

Vi tillstyrker därför att bolagsstämman fastställer resultaträkningen och balansräkningen.

#### Grund för uttalanden

Vi har utfört revisionen enligt International Standards on Auditing (ISA) och god revisionssed i Sverige. Vårt ansvar enligt dessa standarder beskrivs närmare i avsnittet *Revisorns ansvar*. Vi är oberoende i förhållande till Haydn Holding AB enligt god revisorssed i Sverige och har i övrigt fullgjort vårt yrkesetiska ansvar enligt dessa krav.

Vi anser att de revisionsbevis vi har inhämtat är tillräckliga och ändamålsenliga som grund för våra uttalanden.

#### Styrelsens och verkställande direktörens ansvar

Det är styrelsen och verkställande direktören som har ansvaret för att årsredovisningen upprättas och att den ger en rättvisande bild enligt årsredovisningslagen. Styrelsen och verkställande direktören ansvarar även för den interna kontroll som de bedömer är nödvändig för att upprätta en årsredovisning som inte innehåller några väsentliga felaktigheter, vare sig dessa beror på oegentligheter eller misstag.

Vid upprättandet av årsredovisningen ansvarar styrelsen och verkställande direktören för bedömningen av bolagets förmåga att fortsätta verksamheten. De upplyser, när så är tillämpligt, om förhållanden som kan påverka förmågan att fortsätta verksamheten och att använda antagandet om fortsatt drift. Antagandet om fortsatt drift tillämpas dock inte om styrelsen och verkställande direktören avser att likvidera bolaget, upphöra med verksamheten eller inte har något realistiskt alternativ till att göra något av detta.

#### Revisorns ansvar

Våra mål är att uppnå en rimlig grad av säkerhet om huruvida årsredovisningen som helhet inte innehåller några väsentliga felaktigheter, vare sig dessa beror på oegentligheter eller misstag, och att lämna en

revisionsberättelse som innehåller våra uttalanden. Rimlig säkerhet är en hög grad av säkerhet, men är ingen garanti för att en revision som utförs enligt ISA och god revisionssed i Sverige alltid kommer att upptäcka en väsentlig felaktighet om en sådan finns. Felaktigheter kan uppstå på grund av oegentligheter eller misstag och anses vara väsentliga om de enskilt eller tillsammans rimligen kan förväntas påverka de ekonomiska beslut som användare fattar med grund i årsredovisningen.

Som del av en revision enligt ISA använder vi professionellt omdöme och har en professionellt skeptisk inställning under hela revisionen. Dessutom:

- identifierar och bedömer vi riskerna för väsentliga felaktigheter i årsredovisningen, vare sig dessa beror på oegentligheter eller misstag, utformar och utför granskningsåtgärder bland annat utifrån dessa risker och inhämtar revisionsbevis som är tillräckliga och ändamålsenliga för att utgöra en grund för våra uttalanden. Risken för att inte upptäcka en väsentlig felaktighet till följd av oegentligheter är högre än för en väsentlig felaktighet som beror på misstag, eftersom oegentligheter kan innefatta agerande i maskopi, förfalskning, avsiktliga utelämnanden, felaktig information eller åsidosättande av intern kontroll.
- skaffar vi oss en förståelse av den del av bolagets interna kontroll som har betydelse för vår revision för att utforma granskningsåtgärder som är lämpliga med hänsyn till omständigheterna, men inte för att uttala oss om effektiviteten i den interna kontrollen.
- utvärderar vi lämpligheten i de redovisningsprinciper som används och rimligheten i styrelsens och verkställande direktörens uppskattningar i redovisningen och tillhörande upplysningar.
- drar vi en slutsats om lämpligheten i att styrelsen och verkställande direktören använder antagandet om fortsatt drift vid upprättandet av årsredovisningen. Vi drar också en slutsats, med grund i de inhämtade revisionsbevisen, om huruvida det finns någon väsentlig osäkerhetsfaktor som avser sådana händelser eller förhållanden som kan leda till betydande tvivel om bolagets förmåga att fortsätta verksamheten. Om vi drar slutsatsen att det finns en väsentlig osäkerhetsfaktor, måste vi i revisionsberättelsen fästa uppmärksamheten på upplysningarna i årsredovisningen om den väsentliga osäkerhetsfaktorn eller, om sådana upplysningar är otillräckliga, modifiera uttalandet om årsredovisningen. Våra slutsatser baseras på de revisionsbevis som inhämtas fram till datumet för revisionsberättelsen. Dock kan framtida händelser eller förhållanden göra att ett bolag inte längre kan fortsätta verksamheten.

- utvärderar vi den övergripande presentationen, strukturen och innehållet i årsredovisningen, däribland upplysningarna, och om årsredovisningen återger de underliggande transaktionerna och händelserna på ett sätt som ger en rättvisande bild.

Vi måste informera styrelsen om bland annat revisionens planerade omfattning och inriktning samt tidpunkten för den. Vi måste också informera om betydelsefulla iakttagelser under revisionen, däribland de eventuella betydande brister i den interna kontrollen som vi identifierat.

## Rapport om andra krav enligt lagar och andra författningar

### Uttalanden

Utöver vår revision av årsredovisningen har vi även utfört en revision av styrelsens och verkställande direktörens förvaltning för Haydn Holding AB för räkenskapsåret 2022-01-01- 2022-12-31 samt av förslaget till dispositioner beträffande bolagets vinst eller förlust.

Vi tillstyrker att bolagsstämman disponerar vinsten enligt förslaget i förvaltningsberättelsen och beviljar styrelsens ledamöter och verkställande direktören ansvarsfrihet för räkenskapsåret.

### Grund för uttalanden

Vi har utfört revisionen enligt god revisionsssed i Sverige. Vårt ansvar enligt denna beskrivs närmare i avsnittet *Revisorns ansvar*. Vi är oberoende i förhållande till Haydn Holding AB enligt god revisorssed i Sverige och har i övrigt fullgjort vårt yrkesetiska ansvar enligt dessa krav.

Vi anser att de revisionsbevis vi har inhämtat är tillräckliga och ändamålsenliga som grund för våra uttalanden.

### Styrelsens och verkställande direktörens ansvar

Det är styrelsen som har ansvaret för förslaget till dispositioner beträffande bolagets vinst eller förlust. Vid förslag till utdelning innefattar detta bland annat en bedömning av om utdelningen är försvarlig med hänsyn till de krav som bolagets verksamhetsart, omfattning och risker ställer på storleken av bolagets egna kapital, konsolideringsbehov, likviditet och ställning i övrigt.

Styrelsen ansvarar för bolagets organisation och förvaltningen av bolagets angelägenheter. Detta innefattar bland annat att fortlöpande bedöma bolagets ekonomiska situation och att tillse att bolagets organisation är utformad så att bokföringen, medelsförvaltningen och bolagets ekonomiska angelägenheter i övrigt kontrolleras på ett betryggande sätt. Verkställande direktören ska sköta den löpande förvaltningen enligt styrelsens riktlinjer och anvisningar och bland annat vidta de åtgärder som är nödvändiga för att bolagets bokföring ska fullgöras i överensstämmelse med lag och för att medelsförvaltningen ska skötas på ett betryggande sätt.

### Revisorns ansvar

Vårt mål beträffande revisionen av förvaltningen, och därmed vårt uttalande om ansvarsfrihet, är att inhämta revisionsbevis för att med en rimlig grad av säkerhet kunna bedöma om någon styrelseledamot eller verkställande direktören i något väsentligt avseende:

- företagit någon åtgärd eller gjort sig skyldig till någon försummelse som kan föranleda ersättningsskyldighet mot bolaget, eller
- på något annat sätt handlat i strid med aktiebolagslagen, årsredovisningslagen eller bolagsordningen.

Vårt mål beträffande revisionen av förslaget till dispositioner av bolagets vinst eller förlust, och därmed vårt uttalande om detta, är att med rimlig grad av säkerhet bedöma om förslaget är förenligt med aktiebolagslagen.

Rimlig säkerhet är en hög grad av säkerhet, men ingen garanti för att en revision som utförs enligt god revisionsssed i Sverige alltid kommer att upptäcka åtgärder eller försummelser som kan föranleda ersättningsskyldighet mot bolaget, eller att ett förslag till dispositioner av bolagets vinst eller förlust inte är förenligt med aktiebolagslagen.

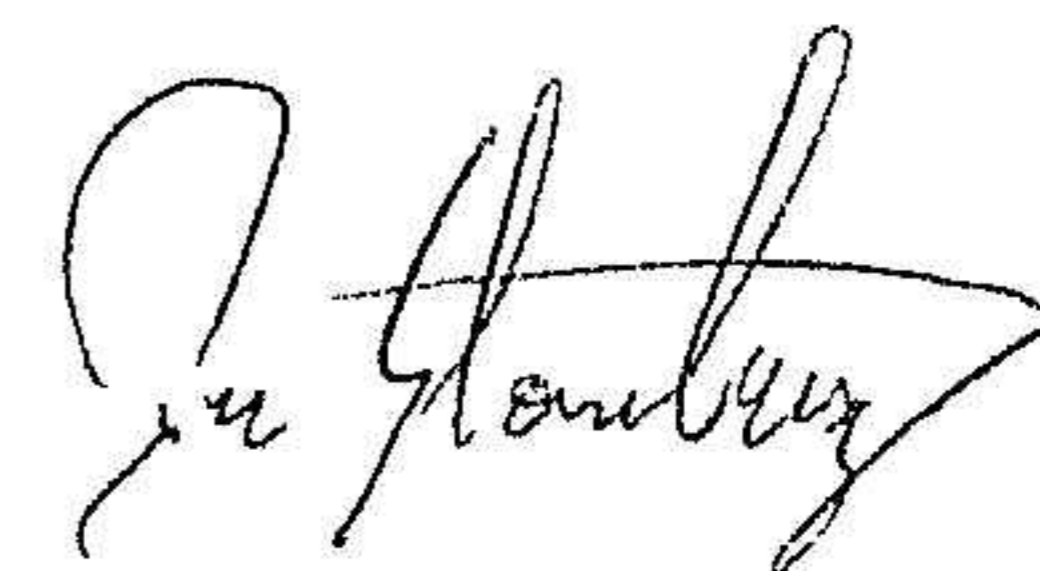
Som en del av en revision enligt god revisionsssed i Sverige använder vi professionellt omdöme och har en professionellt skeptisk inställning under hela revisionen. Granskningen av förvaltningen och förslaget till dispositioner av bolagets vinst eller förlust grundar sig främst på revisionen av räkenskaperna. Vilka tillkommande granskningsåtgärder som utförs baseras på vår professionella bedömning med utgångspunkt i risk och väsentlighet. Det innebär att vi fokuserar granskningen på sådana åtgärder, områden och förhållanden som är väsentliga för verksamheten och där avsteg och överträdelser skulle ha särskild betydelse för bolagets situation. Vi går igenom och prövar fattade beslut, beslutsunderlag, vidtagna åtgärder och andra förhållanden som är relevanta för vårt uttalande om ansvarsfrihet. Som underlag för vårt uttalande om styrelsens förslag till dispositioner beträffande bolagets vinst eller förlust har vi granskat om förslaget är förenligt med aktiebolagslagen.

### Anmärkning

Årsredovisningen har inte upprättats i sådan tid att det varit möjligt att, enligt 7 kap. 10 § aktiebolagslagen, hålla bolagsstämman inom sex månader efter räkenskapsårets utgång.

Malmö 24 / 8 2023

Deloitte AB



Per Stomberg  
Auktoriserad revisor