

**Årsredovisning**  
för  
**GraftCraft i Göteborg AB**  
556725-1268


Räkenskapsåret  
2024-09-01 - 2025-08-31

**Fastställelseintyg**

Undertecknad styrelseledamot i GraftCraft i Göteborg AB intygar, dels att denna kopia av årsredovisningen stämmer överens med originalet, dels att resultaträkningen och balansräkningen i årsredovisningen har fastställts på årsstämman den 28 februari 2026. Årsstämman beslutade att godkänna styrelsens förslag till resultatdisposition.

Göteborg den 28 februari 2026

Erney Mattson



**Årsredovisning**  
för  
**GraftCraft i Göteborg AB**  
556725-1268

Räkenskapsåret  
2024-09-01 - 2025-08-31

Styrelsen och verkställande direktören för GraftCraft i Göteborg AB avger följande årsredovisning för räkenskapsåret 2024-09-01 - 2025-08-31.

Årsredovisningen är upprättad i svenska kronor, SEK. Om inte annat särskilt anges, redovisas alla belopp i hela kronor (kr). Uppgifter inom parentes avser föregående år.

## Förvaltningsberättelse

### Verksamheten

#### *Allmänt om verksamheten*

Företaget bedriver forskning och produktutveckling av olika stent. Stort intresse har visats för bolagets produkter, utvecklingsplanen pågår.

Företaget har sitt säte i Göteborg.

#### *Väsentliga händelser under räkenskapsåret*

Bolaget har under året genomfört en nyemission vilket har ökat aktiekapitalet med 4 800,20 kr samt tillfört bolaget ytterligare 1 896 082,64 kr i överkursfond.

<b>Flerårsöversikt (Tkr)</b>	<b>2024/25</b>	<b>2023/24</b>	<b>2022/23</b>	<b>2021/22</b>	<b>2020/21</b>
Nettoomsättning	0	0	0	0	0
Resultat efter finansiella poster	-222	-221	-89	-100	-57
Soliditet (%)	72,4	14,0	27,0	39,8	54,2

### Förändringar i eget kapital

	<b>Aktie- kapital</b>	<b>Fri överkurs- fond</b>	<b>Balanserat resultat</b>	<b>Årets resultat</b>	<b>Totalt</b>
Belopp vid årets ingång	101 000	999 000	-777 699	-221 094	101 207
Disposition enligt beslut av årsstämman:					
Balanseras i ny räkning			-221 094	221 094	0
Nyemission	4 800	1 896 083			1 900 883
Årets resultat				-222 206	-222 206
<b>Belopp vid årets utgång</b>	<b>105 800</b>	<b>2 895 083</b>	<b>-998 793</b>	<b>-222 206</b>	<b>1 779 884</b>

**Resultatdisposition**

Styrelsen föreslår att till förfogande stående vinstmedel (kronor):

fri överkursfond	2 895 083
ansamlad förlust	-998 793
årets förlust	-222 206
	<b>1 674 084</b>

disponeras så att	
i ny räkning överföres	1 674 084
	<b>1 674 084</b>

Företagets resultat och ställning i övrigt framgår av efterföljande resultat- och balansräkning med noter.

2026040707757

*Handwritten signature*

*Handwritten mark*

## Resultaträkning

	Not	2024-09-01 -2025-08-31	2023-09-01 -2024-08-31
<b>Summa rörelseintäkter, lagerförändringar m.m.</b>		<b>0</b>	<b>0</b>
<b>Rörelsekostnader</b>			
Övriga externa kostnader		-222 216	-221 124
<b>Summa rörelsekostnader</b>		<b>-222 216</b>	<b>-221 124</b>
<b>Rörelseresultat</b>		<b>-222 216</b>	<b>-221 124</b>
<b>Finansiella poster</b>			
Övriga ränteintäkter och liknande resultatposter		155	170
Räntekostnader och liknande resultatposter		-145	-140
<b>Summa finansiella poster</b>		<b>10</b>	<b>30</b>
<b>Resultat efter finansiella poster</b>		<b>-222 206</b>	<b>-221 094</b>
<b>Resultat före skatt</b>		<b>-222 206</b>	<b>-221 094</b>
<b>Årets resultat</b>		<b>-222 206</b>	<b>-221 094</b>

*[Handwritten signatures]*

## Balansräkning

Not

2025-08-31

2024-08-31

### TILLGÅNGAR

#### Anläggningstillgångar

##### *Immateriella anläggningstillgångar*

Koncessioner, patent, licenser, varumärken samt  
liknande rättigheter

3

222 352

222 352

**Summa immateriella anläggningstillgångar**

**222 352**

**222 352**

##### *Finansiella anläggningstillgångar*

Andelar i koncernföretag

4

107 500

107 500

**Summa finansiella anläggningstillgångar**

**107 500**

**107 500**

**Summa anläggningstillgångar**

**329 852**

**329 852**

#### Omsättningstillgångar

##### *Kortfristiga fordringar*

Fordringar hos koncernföretag

335 906

335 906

Övriga fordringar

44 438

30 776

**Summa kortfristiga fordringar**

**380 344**

**366 682**

##### *Kassa och bank*

Kassa och bank

1 747 058

40 941

**Summa kassa och bank**

**1 747 058**

**40 941**

**Summa omsättningstillgångar**

**2 127 402**

**407 623**

**SUMMA TILLGÅNGAR**

**2 457 254**

**737 475**



## Balansräkning

Not

2025-08-31

2024-08-31

### EGET KAPITAL OCH SKULDER

#### Eget kapital

##### *Bundet eget kapital*

Aktiekapital

105 800

101 000

**Summa bundet eget kapital**

**105 800**

**101 000**

##### *Fritt eget kapital*

Fri överkursfond

2 895 083

999 000

Balanserat resultat

-998 793

-777 699

Årets resultat

-222 206

-221 094

**Summa fritt eget kapital**

**1 674 084**

**207**

**Summa eget kapital**

**1 779 884**

**101 207**

#### Kortfristiga skulder

Övriga skulder

667 370

626 269

Upplupna kostnader och förutbetalda intäkter

10 000

9 999

**Summa kortfristiga skulder**

**677 370**

**636 268**

**SUMMA EGET KAPITAL OCH SKULDER**

**2 457 254**

**737 475**

Two handwritten signatures in black ink are located at the bottom right of the page. The first signature is a stylized, cursive 'B' followed by 'an'. The second signature is a stylized 'J' with a long horizontal stroke extending to the right.

## Noter

### Not 1 Redovisningsprinciper

#### Allmänna upplysningar

Årsredovisningen är upprättad i enlighet med årsredovisningslagen och Bokföringsnämndens allmänna råd (BFNAR 2016:10) om årsredovisning i mindre företag.

#### Nyckeltalsdefinitioner

Nettoomsättning

Rörelsens huvudintäkter, fakturerade kostnader, sidointäkter samt intäktskorrigeringar.

Resultat efter finansiella poster

Resultat efter finansiella intäkter och kostnader men före bokslutsdispositioner och skatter.

Soliditet (%)

Justerat eget kapital (eget kapital och obeskattade reserver med avdrag för uppskjuten skatt) i procent av balansomslutning.

### Not 2 Medelantalet anställda

	2025-08-31	2024-08-31
Medelantalet anställda	0	0

### Not 3 Koncessioner, patent, licenser, varumärken samt liknande rättigheter

	2025-08-31	2024-08-31
Ingående anskaffningsvärden	222 352	222 352
<b>Utgående ackumulerade anskaffningsvärden</b>	<b>222 352</b>	<b>222 352</b>
<b>Utgående redovisat värde</b>	<b>222 352</b>	<b>222 352</b>

### Not 4 Andelar i koncernföretag

	2025-08-31	2024-08-31
Ingående anskaffningsvärden	107 500	107 500
<b>Utgående ackumulerade anskaffningsvärden</b>	<b>107 500</b>	<b>107 500</b>
<b>Utgående redovisat värde</b>	<b>107 500</b>	<b>107 500</b>


GraftCraft i Göteborg AB äger 100 % av aktierna i y-Graft AB, 556769-3196, med säte i Göteborg.


**Not 5 Ställda säkerheter**

	<b>2025-08-31</b>	<b>2024-08-31</b>
Avtal Sahlgrenska Science Park	250 000	250 000
	<b>250 000</b>	<b>250 000</b>

Årsredovisningen beslutades den 27 februari 2026

Göteborg

  
Bryne Aslak Håland  
Verkställande direktör  
2026-02-28

  
Erny Mattson  
2026-02-28