

Årsredovisning
för
SEHED Tresson AB
556488-0630


Räkenskapsåret
2023

Fastställelseintyg

Undertecknad styrelseledamot i SEHED Tresson AB intygar att resultaträkningen och balansräkningen i årsredovisningen har fastställts på årsstämman den 4 april 2024. Årsstämman beslutade att godkänna styrelsens förslag till resultatdisposition.

Jag intygar också att innehållet i årsredovisningen och revisionsberättelsen stämmer överens med originalen.

Stockholm den 4 april 2024


Pål Wingren

Årsredovisning
för
SEHED Tresson AB

556488-0630

Räkenskapsåret

2023

Handwritten signatures and initials:
Kant
M
A
W

Styrelsen och verkställande direktören för SEHED Tresson AB avger följande årsredovisning för räkenskapsåret 2023.

Årsredovisningen är upprättad i svenska kronor, SEK. Om inte annat särskilt anges, redovisas alla belopp i tusentals kronor (Tkr). Uppgifter inom parentes avser föregående år.

Förvaltningsberättelse

Verksamheten

SEHED Tresson AB med org. nr. 556488-0630, har sitt säte i Stockholm.

SEHED Tresson AB ägs i sin helhet av SEHED Byggmästargruppen AB med org. nr. 556767-5144 som upprättar koncernredovisning.

Fasadverksamheten

Med fokus på utvändiga renoveringar av alla typer av fastigheter tillgodoser SEHED Tresson AB de flesta önskemål som kan uppkomma inom bolagets specialistområden.

SEHED Tresson arbetar främst inom ROT-segmentet inom följande specialistområden

- Alla slag av murningsarbeten
- Tilläggsisolering av fasader med puts
- Renovering av putsade fasader
- Balkongarbeten med renovering, utvidgning och inglasning
- Nykonstruktion av balkonger och räcken
- Renovering och omläggning av yttertak
- Fönsterbyte och fönsterrenovering

SEHED Tresson skall eftersträva att inom sitt primära marknadsområde Stockholm, Uppsala och Mälardalen vara ett av det ledande företagen och det självklara valet när det kommer till utvärdig renovering. Verksamheten utgår ifrån sitt huvudkontor vid Globen i Stockholm samt lokalkontor i Uppsala.

Kunderna utgörs till största delen av bostadsrättsföreningar, privata såväl som offentliga fastighetsägare, kommunal och statlig sektor.

Väsentliga händelser under räkenskapsårets gång

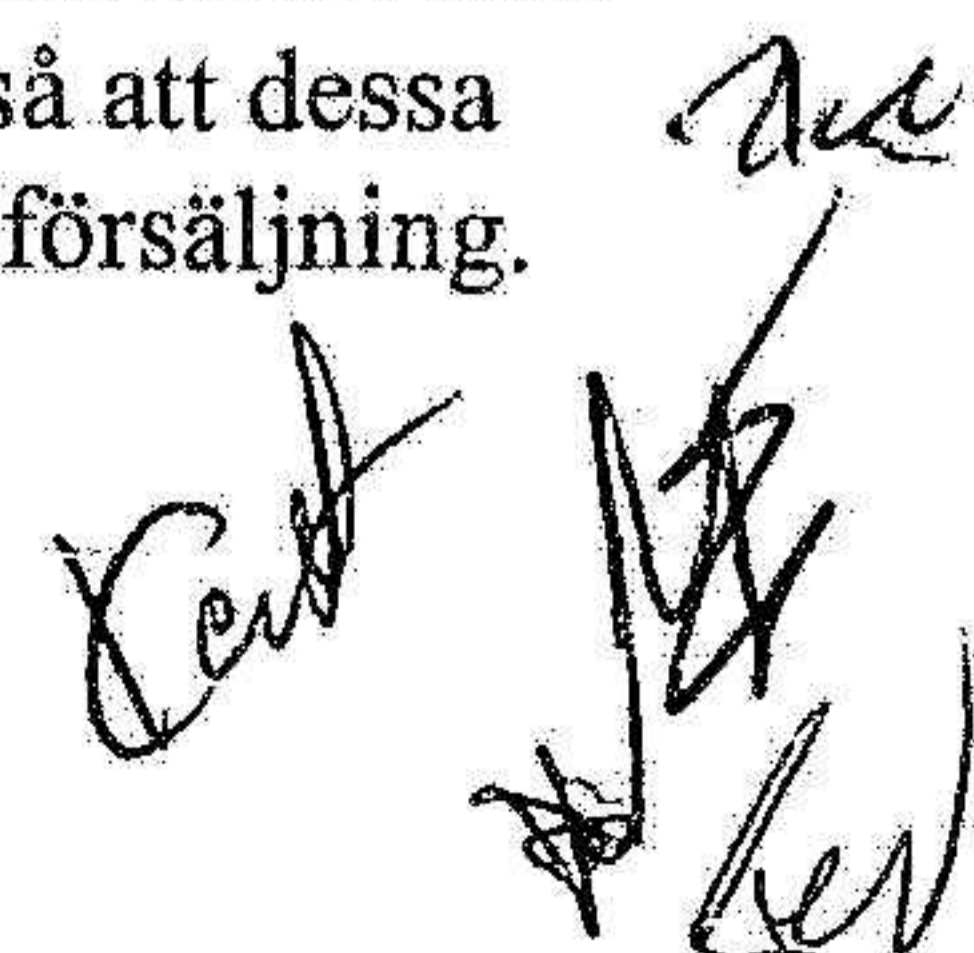
SEHED Tresson flyttade sin förrådsverksamhet från Tyresö till nya lokaler i Tumba.

Omsättningen för verksamheten ökade under 2023 med ca 35 MSEK trots en vikande och svag marknad. Dock har resultatet påverkats negativt med anledning av ett antal konkurser hos både beställare och leverantörer.

Fokus under året har fortsatt legat på att stärka och tydliggöra våra processer, rutiner och arbetssätt för att skapa rätt förutsättningar för tillväxt och hållbar utveckling.

Förväntad framtida utveckling

Byggbranschens utveckling har varit negativ under 2023 och påverkas negativt av det höga ränteläget. I viss mån har detta hanterats genom att minska antalet anställda men även genom att förväntat resultat kan komma att minska under 2024. Avgörande blir dock hur väl vi kan parera omkostnadsnivån så att dessa minskar med minst samma omfattning och samtidigt vidtaga åtgärder för att öka koncernens försäljning.



Flerårsöversikt (Tkr)	2023	2022	2021	2020	2019
Nettoomsättning	423 160	378 716	438 329	314 844	381 002
Resultat efter avskrivningar	15 204	15 909	22 845	11 700	15 635
Resultat efter finansiella poster	15 666	16 380	21 062	11 847	15 773
Balansomslutning	168 771	173 094	127 860	130 984	123 704
Soliditet (%)	49,8	47,8	54,6	52,4	48,0
Nettomarginal (%)	3,7	4,3	4,8	3,8	4,1
Antal anställda	67	67	99	100	87

Ägarförhållanden

SEHED Tresson AB med org. nr. 556488-0630 ägs av SEHED Byggmästargruppen AB, 556767-5144 med säte i Stockholm. Övergripande moderbolag i koncernen är SEHED Invest AB, 559289-7572, med säte i Stockholm, och som upprättar koncernredovisning. Moderbolag i minsta koncernen där koncernredovisning upprättas är SEHED Byggmästargruppen AB 556767-5144, säte i Stockholm.

Finansiell riskhantering

De finansiella riskerna kan primärt delas upp i följande kategorier: marknadsrisk (inkl. valutarisk, ränterisk och prisrisk), kreditrisk och likviditetsrisk.

Valutarisk

Ingen direkt valutarisk föreligger då all försäljning och alla inköp sker i svenska kronor. Den valutarisk som finns relaterar sig därför till valutasvängningarnas påverkan på priser för inköpt material.

Ränterisk

Bolaget är i allt väsentligt finansierat med eget kapital. Någon väsentlig ränterisk föreligger inte.

Prisrisk

Bolagets innehav av långfristiga värdepapper utgöres av räntepapper med bedömd låg prisrisk.

Kreditrisk

Bolaget eftersträvar bästa möjliga kreditvärdighet på sina kunder. Merparten av försäljningen kan ske med låg kreditrisk. Historiskt sett har kreditförlusterna varit låga.

Likviditetsrisk

Bolaget arbetar kontinuerligt med sin likviditet och rörelsekapitalbindning.

Kant
R
R
R

Förslag till vinstdisposition

Styrelsen föreslår att till förfogande stående vinstmedel (kronor):

balanserad vinst	81 730 695
årets vinst	1 273 101
	83 003 796
disponeras så att	
till aktieägare utdelas	25 000 000
i ny räkning överföres	58 003 796
	83 003 796

Styrelsen föreslås bemyndigas att besluta om tidpunkt då utdelningen skall betalas.

Styrelsen anser att förslaget är förenligt med försiktighetsregeln i 17 kap. 3 § aktiebolagslagen enligt följande redogörelse: Styrelsens uppfattning är att vinstutdelningen är försvarlig med hänsyn till de krav verksamhetens art, omfattning och risk ställer på storleken på det egna kapitalet, bolagets konsolideringsbehov, likviditet och ställning i övrigt.

Företagets resultat och ställning i övrigt framgår av efterföljande resultat- och balansräkning samt kassaflödesanalys med noter.

Handwritten signatures and initials:
Kerf
↓
BW
me

Resultaträkning

Tkr

	Not	2023-01-01 -2023-12-31	2022-01-01 -2022-12-31
Rörelsens intäkter			
Nettoomsättning		423 160	379 066
Övriga rörelseintäkter	3	1 099	6 843
		424 259	385 909
Rörelsens kostnader			
Råvaror och förnödenheter		-329 712	-293 152
Övriga externa kostnader	4, 5	-17 181	-17 535
Personalkostnader	6	-61 189	-58 546
Avskrivningar och nedskrivningar av materiella och immateriella anläggningstillgångar		-928	-767
Övriga rörelsekostnader		-45	0
		-409 055	-370 000
Rörelseresultat	2	15 204	15 909
Resultat från finansiella poster			
Övriga ränteintäkter och liknande resultatposter	7	491	269
Nedskrivning av omsättningstillgångar utöver normala nedskrivningar		0	214
Räntekostnader och liknande resultatposter	8	-29	-12
		462	471
Resultat efter finansiella poster		15 666	16 380
Bokslutsdispositioner		-13 800	0
Resultat före skatt		1 866	16 380
Skatt på årets resultat	9	-593	-3 481
Årets resultat		1 273	12 899

2024052000840

Handwritten signatures and initials:
 [Signature] [Signature]
 [Initials] [Initials]
 [Initials]

Balansräkning

Tkr

Not

2023-12-31

2022-12-31

TILLGÅNGAR

Anläggningstillgångar

Immateriella anläggningstillgångar

Goodwill

10

0

137

0

137

Materiella anläggningstillgångar

Inventarier, verktyg och installationer

11

2 908

3 375

2 908

3 375

Finansiella anläggningstillgångar

Andelar i koncernföretag

12, 13

92

92

Uppskjuten skattefordran

14

396

396

Andra långfristiga fordringar

152

0

640

488

Summa anläggningstillgångar

3 548

4 000

Omsättningstillgångar

Kortfristiga fordringar

Kundfordringar

38 707

54 585

Fordringar hos koncernföretag

62 955

72 669

Övriga fordringar

185

5

Upparbetad men ej fakturerad intäkt

15

39 054

18 948

Förutbetalda kostnader och upplupna intäkter

16

3 952

3 033

144 853

149 240

Kortfristiga placeringar

Övriga kortfristiga placeringar

0

3 000

0

3 000

Kassa och bank

23

20 370

16 854

Summa omsättningstillgångar

165 223

169 094

SUMMA TILLGÅNGAR

168 771

173 094

Handwritten signatures and initials:
Kend
M
Ru
yo

Balansräkning

Tkr

Not

2023-12-31

2022-12-31

EGET KAPITAL OCH SKULDER

Eget kapital

25

Bundet eget kapital

Aktiekapital

17

1 000

1 000

1 000

1 000

Fritt eget kapital

Balanserad vinst eller förlust

81 731

68 832

Årets resultat

1 273

12 899

83 004

81 731

Summa eget kapital

84 004

82 731

Avsättningar

Övriga avsättningar

18

1 500

1 250

Summa avsättningar

1 500

1 250

Kortfristiga skulder

Leverantörsskulder

35 225

41 554

Skulder till koncernföretag

18 138

7 729

Aktuella skatteskulder

0

4 455

Övriga skulder

6 800

8 760

Fakturerad men ej upparbetad intäkt

19

12 551

14 089

Upplupna kostnader och förutbetalda intäkter

20

10 553

12 526

Summa kortfristiga skulder

83 267

89 113

SUMMA EGET KAPITAL OCH SKULDER

168 771

173 094

Handwritten signatures and initials:

- Handwritten signature: "Kend"
- Handwritten initials: "GW"
- Handwritten initials: "Ua"

Rapport över förändringar i eget kapital

Tkr

	Aktie- kapital	Balanserat resultat	Årets resultat	Summa eget kapital
Ingående eget kapital 2023-01-01	1 000	68 832	12 899	82 731
Enligt beslut på årsstämma balansering i ny räkning		12 899	-12 899	0
Årets resultat			1 273	1 273
Utgående eget kapital 2023-12-31	1 000	81 731	1 273	84 004

Cent
AW
the

Kassaflödesanalys

Tkr

	Not	2023-01-01 -2023-12-31	2022-01-01 -2022-12-31
Den löpande verksamheten			
Rörelseresultat		15 204	15 909
Justeringar för poster som inte ingår i kassaflödet	22	1 286	1 017
Erhållen ränta		491	269
Erlagd ränta		-29	-12
Betald skatt		-5 235	-390
Kassaflöde från den löpande verksamheten före förändring av rörelsekapital		11 717	16 793
Kassaflöde från förändring av rörelsekapitalet			
Minskning(+)/ökning(-) av rörelsefordringar		-9 233	-56 404
Minskning(-)/ökning(+) av rörelseskulder		-1 384	29 019
Kassaflöde från den löpande verksamheten		1 100	-10 592
Investeringsverksamheten			
Investeringar i materiella anläggningstillgångar		-840	-3 137
Försäljning av materiella anläggningstillgångar		408	0
Avyttring kortfristiga placeringar		3 000	0
Lämnade depositioner		-152	0
Kassaflöde från investeringsverksamheten		2 416	-3 137
Årets kassaflöde		3 516	-13 729
Likvida medel vid årets början			
Likvida medel vid årets början		16 854	30 583
Likvida medel vid årets slut		20 370	16 854

Handwritten signatures and initials:
Karl M
J
G
C

Tilläggsupplysningar

Not 1 Redovisnings- och värderingsprinciper

Allmänna upplysningar

Årsredovisningen är upprättad i enlighet med årsredovisningslagen och BFNAR 2012:1 Årsredovisning och koncernredovisning (K3). Koncernredovisning har inte upprättats i enlighet med ÅRL 7:2 då koncernredovisning upprättas av SEHED Byggmästargruppen AB.

Intäktsredovisning

Intäkter har tagits upp till verkligt värde av vad som erhållits eller kommer att erhållas och redovisas i den omfattning det är sannolikt att de ekonomiska fördelarna kommer att tillgodogöras bolaget och intäkterna kan beräknas på ett tillförlitligt sätt.

Pågående entreprenadarbeten och liknande

Fast pris

Inkomster från uppdrag till fast pris redovisas som intäkt enligt uppdragens respektive färdigställandegrad, så kallad successiv vinstavräkning. Färdigställandegraden fastställs huvudsakligen genom att jämföra nedlagda uppdragsutgifter med totala uppdragsutgifter.

När utfallet kan beräknas på ett tillförlitligt sätt redovisas uppdragsinkomsten och hänförliga uppdragsutgifter i resultaträkningen med utgångspunkt från färdigställandegraden av aktiviteterna på balansdagen.

Om det ekonomiska utfallet av ett uppdrag inte kan beräknas på ett tillförlitligt sätt redovisas en intäkt endast med ett belopp som motsvarar de uppkomna uppdragsutgifter som sannolikt kommer att ersättas av beställaren. Om det är sannolikt att de totala uppdragsutgifterna kommer att överstiga den totala uppdragsinkomsten från ett uppdrag redovisas den befarade förlusten som en kostnad omgående i resultaträkningen.

I balansräkningen jämförs redovisade intäkter med de belopp som fakturerats beställaren under samma period. Om de fakturerade beloppen överstiger den redovisade intäkten utgör mellanskillnaden en skuld, vilken redovisas som fakturerad men ej upparbetad intäkt. Om intäkten överstiger de fakturerade beloppen utgör mellanskillnaden en fordran vilken redovisas som upparbetad men ej fakturerad intäkt.

Löpande räkning

Inkomster från uppdrag på löpande räkning redovisas som intäkt i takt med att arbetet utförs och material levereras eller förbrukas innebärande att vinsten från uppdragen avräknas successivt.

Om det inte är sannolikt att betalning kommer att erhållas för belopp som redan har redovisats som intäkt redovisas det belopp som sannolikt inte kommer att erhållas som en kostnad.

I balansräkningen jämförs redovisade intäkter med de belopp som fakturerats beställaren under samma period. Om de fakturerade beloppen överstiger den redovisade intäkten utgör mellanskillnaden en skuld, vilken redovisas som fakturerad men ej upparbetad intäkt. Om intäkten överstiger de fakturerade beloppen utgör mellanskillnaden en fordran vilken redovisas som upparbetad men ej fakturerad intäkt.

Handwritten signatures and initials, including "Kost" and "242".

Anläggningstillgångar

Immateriella och materiella anläggningstillgångar redovisas till anskaffningsvärde minskat med ackumulerade avskrivningar enligt plan och eventuella nedskrivningar.

Avskrivning sker linjärt över den förväntade nyttjandeperioden med hänsyn till väsentligt restvärde. Följande avskrivningsprocent tillämpas:

Immateriella anläggningstillgångar

Goodwill 20% per år

Materiella anläggningstillgångar

Maskiner och andra tekniska anläggningar 20% per år

Inventarier, verktyg och installationer 20% per år

Låneutgifter

Låneutgifter belastar resultatet för det år till vilket de hänförs, utom till den del de inräknas i ett byggnadsprojekts anskaffningskostnad. Aktivering av låneutgifter sker när de är hänförliga till inköp, konstruktion eller produktion av en tillgång som tar betydande tid i att färdigställa innan den kan användas eller säljas.

Nedskrivningar

Skulle en indikation om en värdenedgång beträffande en tillgång föreligga fastställs dess återvinningsvärde. Överstiger tillgångens bokförda värde återvinningsvärdet skrivs tillgången ner till detta värde. Återvinningsvärdet definieras som det högsta av marknadsvärdet och nyttjandevärdet. Nyttjandevärdet definieras som nuvärdet av de uppskattade framtida betalningar som tillgången genererar. Nedskrivningar redovisas över resultaträkningen.

Leasingavtal

Företaget redovisar samtliga leasingavtal, såväl finansiella som operationella, som operationella leasingavtal. Operationella leasingavtal redovisas som en kostnad linjärt över leasingperioden.

Inkomstskatter

Total skatt utgörs av aktuell skatt och uppskjuten skatt. Skatter redovisas i resultaträkningen, utom då underliggande transaktion redovisas direkt mot eget kapital varvid tillhörande skatteeffekter redovisas i eget kapital.

Aktuell skatt

Aktuell skatt avser inkomstskatt för innevarande räkenskapsår samt den del av tidigare räkenskapsårs inkomstskatt som ännu inte redovisats. Aktuell skatt beräknas utifrån den skattesats som gäller per balansdagen.

Uppskjuten skatt

Uppskjuten skatt är inkomstskatt som avser framtida räkenskapsår till följd av tidigare händelser. Redovisning sker enligt balansräkningsmetoden. Enligt denna metod redovisas uppskjutna skatteskulder och uppskjutna skattefordringar på temporära skillnader som uppstår mellan bokförda respektive skattemässiga värden för tillgångar och skulder samt för övriga skattemässiga avdrag eller underskott.

Uppskjutna skattefordringar netto redovisas mot uppskjutna skatteskulder endast om de kan betalas med ett nettobelopp. Uppskjuten skatt beräknas utifrån gällande skattesats på balansdagen. Effekter av förändringar i gällande skattesatser resultatförs i den period förändringen lagstadsats. Uppskjuten skattefordran redovisas som finansiell anläggningstillgång och uppskjuten skatteskuld som avsättning.

Uppskjuten skattefordran avseende underskottsavdrag eller andra framtida skattemässiga avdrag redovisas i den omfattning det är sannolikt att avdragen kan avräknas mot framtida skattemässiga överskott.

På grund av sambandet mellan redovisning och beskattning särredovisas inte den uppskjutna skatteskulden som är hänförlig till obeskattade reserver.

Avsättningar

Avsättningar redovisas när bolaget har eller kan anses ha en förpliktelse som ett resultat av en inträffad händelse och det är sannolikt att utbetalningar kommer att krävas för att fullgöra förpliktelsen. En förutsättning är att det går att göra en tillförlitlig uppskattning av det belopp som ska utbetalas.

Ersättningar till anställda

Pensioner

Bolagets pensionsplaner för ersättning efter avslutad anställning omfattar både avgiftsbestämda och förmånsbestämda pensionsplaner. I avgiftsbestämda planer betalar företaget fastställda avgifter till en separat juridisk enhet. När avgiften är betalad har företaget inga ytterligare förpliktelser. I förmånsbestämda planer beräknas skulden och avgiften med hänsyn till bland annat bedömda framtida löneökningar och inflation. Samtliga pensionsplaner redovisas som avgiftsbestämda planer vilket innebär att avgiften redovisas som kostnad i takt med att pensionen tjänas in.

Kassaflödesanalys

Kassaflödesanalysen upprättas enligt indirekt metod. Det redovisade kassaflödet omfattar endast transaktioner som medfört in- eller utbetalningar.

Som likvida medel klassificerar företaget, förutom kassamedel, disponibla tillgodohavanden hos banker och andra kreditinstitut samt kortfristiga likvida placeringar som är noterade på en marknadsplats och har en kortare löptid än tre månader från anskaffningstidpunkten. Förändringar i spärrade medel redovisas i investeringsverksamheten.

Nyckeltalsdefinitioner

Nettoomsättning

Rörelsens huvudintäkter, fakturerade kostnader, sidointäkter samt intäktskorrigeringar.

Resultat efter avskrivningar

Resultat efter avskrivningar men före finansiella intäkter och kostnader.

Resultat efter finansiella poster

Resultat efter finansiella intäkter och kostnader men före bokslutsdispositioner och skatter.

Balansomslutning

Företagets samlade tillgångar.

Soliditet (%)

Justerat eget kapital (eget kapital och obeskattade reserver med avdrag för uppskjuten skatt) i procent av balansomslutning.

Nettomarginal (%)

Resultat efter finansiella poster i procent av nettoomsättning.

Coat
AW
2/2

Antal anställda
Medelantal anställda under räkenskapsåret.

Uppskattningar och bedömningar

Företagsledningen gör uppskattningar och antaganden om framtiden. Dessa uppskattningar kommer sällan att motsvara det verkliga resultatet. De uppskattningar och antaganden som kan komma att leda till risk för väsentliga justeringar i redovisade värden för tillgångar och skulder är främst värdering av pågående arbeten.

Varje år prövas om det finns någon indikation på att tillgångars värde är lägre än det redovisade värdet. Finns en indikation så beräknas tillgångens återvinningsvärde, vilket är det lägsta av tillgångens verkliga värde med avdrag för försäljningskostnader och nyttjandevärdet.

Not 2 Inköp och försäljningar mellan koncernföretag

	2023	2022
Andel av årets totala inköp som skett från andra företag i koncernen	10,55 %	12,75 %
Andel av årets totala försäljningar som skett till andra företag i koncernen	14,76 %	17,72 %

Not 3 Övriga rörelseintäkter

	2023	2022
Offentliga bidrag; lönebidrag	80	414
Hysesintäkter	216	536
Försäkringsersättningar	558	5 272
Övrigt	245	621
	1 099	6 843

Not 4 Leasingavgifter

Årets leasingkostnader avseende leasingavtal, uppgår till 5 756 tkr.
Föregående års leasingkostnad uppgick till 5 386 tkr.

Framtida leasingavgifter, för icke uppsägningsbara leasingavtal, förfaller till betalning enligt följande:

	2023	2022
Inom ett år	5 633	3 272
Senare än ett år men inom fem år	8 099	1 333
Senare än fem år	0	0
	13 732	4 605

De mest väsentliga hyresavtalen avser lokalhyror och fordonsleasing.

Handwritten signatures and initials:
Kerf
RW
CR

2024052000849

Not 5 Ersättning till revisorer

	2023	2022
Mazars AB		
Revisionsuppdrag	167	103
	167	103

Not 6 Medeltalet anställda samt löner och andra ersättningar

	2023	2022
Medelantalet anställda		
Kvinnor	5	4
Män	62	63
	67	67
Löner och andra ersättningar		
Styrelse och verkställande direktör	1 340	1 086
Övriga anställda	39 379	37 583
	40 719	38 669
Sociala kostnader		
Pensionskostnader för styrelse och verkställande direktör	815	728
Pensionskostnader för övriga anställda	3 099	3 507
Övriga sociala avgifter enligt lag och avtal	14 534	13 648
	18 448	17 883
Totala löner, ersättningar, sociala kostnader och pensionskostnader	59 167	56 552
Könsfördelning bland ledande befattningshavare		
Andel kvinnor i styrelsen	25 %	20 %
Andel män i styrelsen	75 %	80 %
Andel kvinnor bland övriga ledande befattningshavare	17 %	14 %
Andel män bland övriga ledande befattningshavare	83 %	86 %

Uppsägningstiden i VDs anställningsavtal är ömsesidigt 6 månader.

Not 7 Övriga ränteintäkter och liknande resultatposter

	2023	2022
Ränteintäkter övriga	491	269
Summa	491	269

Handwritten signatures and initials:
Cev
JW
JW
CPC

2024052000850

Not 8 Räntekostnader och liknande resultatposter

	2023	2022
Räntekostnader övriga	-29	-12
Summa	-29	-12

Not 9 Skatt på årets resultat

	2023	2022
Skatt på årets resultat		
Aktuell skatt	-593	-3 455
Förändring av uppskjuten skatt avseende temporära skillnader	0	-27
Totalt redovisad skatt	-593	-3 482

Avstämning av effektiv skatt

	2023		2022	
	Procent	Belopp	Procent	Belopp
Redovisat resultat före skatt		1 866		16 380
Skatt enligt gällande skattesats	20,60	-384	20,60	-3 374
Ej avdragsgilla kostnader	11,18	-209	0,66	-108
Ej skattepliktiga intäkter	0,00	0	0,00	0
Redovisad effektiv skatt	31,77	-593	21,26	-3 482

Not 10 Goodwill

	2023-12-31	2022-12-31
Ingående anskaffningsvärden	686	686
Utgående ackumulerade anskaffningsvärden	686	686
Ingående avskrivningar	-549	-412
Årets avskrivningar	-137	-137
Utgående ackumulerade avskrivningar	-686	-549
Utgående redovisat värde	0	137

Carl
H
EW
24

2024052000851

Not 11 Inventarier, verktyg och installationer

	2023-12-31	2022-12-31
Ingående anskaffningsvärden	4 596	3 662
Inköp	840	3 137
Försäljningar/utrangeringar	-781	-2 203
Utgående ackumulerade anskaffningsvärden	4 655	4 596
Ingående avskrivningar	-1 221	-2 795
Försäljningar/utrangeringar	269	2 203
Årets avskrivningar	-795	-629
Utgående ackumulerade avskrivningar	-1 747	-1 221
Utgående redovisat värde	2 908	3 375

Not 12 Andelar i koncernföretag

	2023-12-31	2022-12-31
Ingående anskaffningsvärden	92	92
Utgående ackumulerade anskaffningsvärden	92	92
Utgående redovisat värde	92	92

Not 13 Andelar i koncernföretag


Namn	Kapital- andel	Rösträtts- andel	Antal andelar	Bokfört värde
SEHED Fönster & Balkonger AB	100%	100%	100	92
				92

	Org.nr	Säte
SEHED Fönster & Balkonger AB	556793-1588	Stockholm

Not 14 Uppskjuten skattefordran

	2023-12-31	2022-12-31
Ingående anskaffningsvärde	396	423
Årets uppbokade värde	0	-27
Redovisat värde	396	396

Den uppskjutna skattefordran avser temporära skillnader mellan redovisningsmässiga värden och skattemässiga värden.



2024052000852

Not 15 Upparbetad men ej fakturerad intäkt

	2023-12-31	2022-12-31
Upparbetade intäkter	515 654	329 861
Fakturerade belopp	-476 600	-310 913
Redovisat värde	39 054	18 948

Av beställaren innehållna medel uppgår totalt till 34 824 tkr.

Not 16 Förutbetalda kostnader och upplupna intäkter

	2023-12-31	2022-12-31
Övriga förutbetalda kostnader	1 135	841
Upplupna intäkter	2 817	2 192
Redovisat värde	3 952	3 033

Not 17 Eget kapital

En aktie i SEHED Tresson AB har ett kvotvärde om 10 kronor. Antalet aktier uppgår till 100.000 och aktiekapitalet är 1.000 tkr.

Samtliga aktier är B-aktier med en röst vardera.

Not 18 Övriga avsättningar


	2023-12-31	2022-12-31
Ingående redovisat värde	1 250	1 000
Årets avsättning	250	250
Redovisat värde	1 500	1 250

Övriga avsättningar avser garantiavsättningar.

Not 19 Fakturerad men ej upparbetad intäkt

	2023-12-31	2022-12-31
Upparbetad intäkt	-127 776	-168 506
Fakturerering	140 328	182 595
Redovisat värde	12 552	14 089

Av beställaren innehållna medel framgår av not 15.



2024052000853

Not 20 Upplupna kostnader och förutbetalda intäkter

	2023-12-31	2022-12-31
Personalrelaterade kostnader	10 030	10 610
Övriga upplupna kostnader	523	1 915
Redovisat värde	10 553	12 525

Not 21 Ställda säkerheter

	2023-12-31	2022-12-31
För egna skulder och avsättningar		
Företagsinteckningar	12 000	6 800
	12 000	6 800

Not 22 Ej kassaflödespåverkande poster

	2023-12-31	2022-12-31
Avskrivningar	932	767
Rearesultat inventarier	104	0
Garantiavsättningar	250	250
	1 286	1 017

Not 23 Likvida medel

	2023-12-31	2022-12-31
Banktillgodohavanden	20 370	16 854
Totalt tillgängliga likvida medel	20 370	16 854

Handwritten signatures and initials:
Kend
AS
Sen
de

Not 24 Eventualförpliktelser

Ansvar för slutförda entreprenader är avtalreglerade och belöper på en tidsperiod på upp till fem år räknat från entreprenadens slutförande.

Not 25 Resultatdisposition

2023-12-31


Förslag till vinstdisposition

Styrelsen föreslår att till förfogande stående vinstmedel:

balanserad vinst	81 731
årets vinst	1 273
	83 004
disponeras så att	
till aktieägare utdelas	25 000
i ny räkning överföres	58 004
	83 004


Stockholm, 2024-03-27


Pål Wingren
Ordförande


Bertil Andersson


Elisabeth Wingren


Kent Isaksson


Magnus Zetterlund
Verkställande direktör

Min revisionsberättelse har lämnats 2/4 2024


Andreas Karlsson
Auktoriserad revisor

REVISIONSBERÄTTELSE

Till bolagsstämman i SEHED Tresson AB
Org. nr 556488-0630

Rapport om årsredovisningen

Uttalanden

Vi har utfört en revision av årsredovisningen för SEHED Tresson AB för år 2023.

Enligt vår uppfattning har årsredovisningen upprättats i enlighet med årsredovisningslagen och ger en i alla väsentliga avseenden rättvisande bild av SEHED Tresson AB:s finansiella ställning per den 2023-12-31 och av dess finansiella resultat och kassaflöde för året enligt årsredovisningslagen. Förvaltningsberättelsen är förenlig med årsredovisningens övriga delar.

Vi tillstyrker därför att bolagsstämman fastställer resultaträkningen och balansräkningen.

Grund för uttalanden

Vi har utfört revisionen enligt International Standards on Auditing (ISA) och god revisions sed i Sverige. Vårt ansvar enligt dessa standarder beskrivs närmare i avsnittet *Revisorns ansvar*. Vi är oberoende i förhållande till SEHED Tresson AB enligt god revisors sed i Sverige och har i övrigt fullgjort vårt yrkesetiska ansvar enligt dessa krav.

Vi anser att de revisionsbevis vi har inhämtat är tillräckliga och ändamålsenliga som grund för våra uttalanden.

Styrelsens och verkställande direktörens ansvar

Det är styrelsen och verkställande direktören som har ansvaret för att årsredovisningen upprättas och att den ger en rättvisande bild enligt årsredovisningslagen. Styrelsen och verkställande direktören ansvarar även för den interna kontroll som de bedömer är nödvändig för att upprätta en årsredovisning som inte innehåller några väsentliga felaktigheter, vare sig dessa beror på oegentligheter eller på misstag.

Vid upprättandet av årsredovisningen ansvarar styrelsen och verkställande direktören för bedömningen av bolagets förmåga att fortsätta verksamheten. De upplyser, när så är tillämpligt, om förhållanden som kan påverka förmågan att fortsätta verksamheten och att använda antagandet om fortsatt drift. Antagandet om fortsatt drift tillämpas dock inte om styrelsen och verkställande direktören avser att likvidera bolaget, upphöra med verksamheten eller inte har något realistiskt alternativ till att göra något av detta.

Revisorns ansvar

Våra mål är att uppnå en rimlig grad av säkerhet om huruvida årsredovisningen som helhet inte innehåller några väsentliga felaktigheter, vare sig dessa beror på oegentligheter eller på misstag, och att lämna en revisionsberättelse som innehåller våra uttalanden. Rimlig säkerhet är en hög grad av säkerhet, men är ingen garanti för att en revision som utförs enligt ISA och god revisions sed i Sverige alltid kommer att upptäcka en väsentlig felaktighet om en sådan finns. Felaktigheter kan uppstå på grund av oegentligheter eller misstag och anses vara väsentliga om de

enskilt eller tillsammans rimligen kan förväntas påverka de ekonomiska beslut som användare fattar med grund i årsredovisningen.

Som del av en revision enligt ISA använder vi professionellt omdöme och har en professionellt skeptisk inställning under hela revisionen. Dessutom:

- identifierar och bedömer vi riskerna för väsentliga felaktigheter i årsredovisningen, vare sig dessa beror på oegentligheter eller på misstag, utformar och utför granskningsåtgärder bland annat utifrån dessa risker och inhämtar revisionsbevis som är tillräckliga och ändamålsenliga för att utgöra en grund för våra uttalanden. Risken för att inte upptäcka en väsentlig felaktighet till följd av oegentligheter är högre än för en väsentlig felaktighet som beror på misstag, eftersom oegentligheter kan innefatta agerande i maskopi, förfalskning, avsiktliga utelämnanden, felaktig information eller åsidosättande av intern kontroll.
- skaffar vi oss en förståelse av den del av bolagets interna kontroll som har betydelse för vår revision för att utforma granskningsåtgärder som är lämpliga med hänsyn till omständigheterna, men inte för att uttala oss om effektiviteten i den interna kontrollen.
- utvärderar vi lämpligheten i de redovisningsprinciper som används och rimligheten i styrelsens och verkställande direktörens uppskattningar i redovisningen och tillhörande upplysningar.
- drar vi en slutsats om lämpligheten i att styrelsen och verkställande direktören använder antagandet om fortsatt drift vid upprättandet av årsredovisningen. Vi drar också en slutsats, med grund i de inhämtade revisionsbevisen, om huruvida det finns någon väsentlig osäkerhetsfaktor som avser sådana händelser eller förhållanden som kan leda till betydande tvivel om bolagets förmåga att fortsätta verksamheten. Om vi drar slutsatsen att det finns en väsentlig osäkerhetsfaktor, måste vi i revisionsberättelsen fästa uppmärksamheten på upplysningarna i årsredovisningen om den väsentliga osäkerhetsfaktorn eller, om sådana upplysningar är otillräckliga, modifiera uttalandet om årsredovisningen. Våra slutsatser baseras på de revisionsbevis som inhämtas fram till datumet för revisionsberättelsen. Dock kan framtida händelser eller förhållanden göra att ett bolag inte längre kan fortsätta verksamheten.
- utvärderar vi den övergripande presentationen, strukturen och innehållet i årsredovisningen, däribland upplysningarna, och om årsredovisningen återger de underliggande transaktionerna och händelserna på ett sätt som ger en rättvisande bild.

Vi måste informera styrelsen om bland annat revisionens planerade omfattning och inriktning samt tidpunkten för den. Vi måste också informera om betydelsefulla iakttagelser under revisionen, däribland de eventuella betydande brister i den interna kontrollen som vi identifierat.

Rapport om andra krav enligt lagar och andra författningar

Uttalanden

Utöver vår revision av årsredovisningen har vi även utfört en revision av styrelsens och verkställande direktörens förvaltning för SEHED Tresson AB för år 2023 samt av förslaget till dispositioner beträffande bolagets vinst eller förlust.

Vi tillstyrker att bolagsstämman disponerar vinsten enligt förslaget i förvaltningsberättelsen och beviljar styrelsens ledamöter och verkställande direktören ansvarsfrihet för räkenskapsåret.

Grund för uttalanden

Vi har utfört revisionen enligt god revisionssed i Sverige. Vårt ansvar enligt denna beskrivs närmare i avsnittet *Revisorans ansvar*. Vi är oberoende i förhållande till SEHED Tresson AB enligt god revisorssed i Sverige och har i övrigt fullgjort vårt yrkesetiska ansvar enligt dessa krav.

Vi anser att de revisionsbevis vi har inhämtat är tillräckliga och ändamålsenliga som grund för våra uttalanden.

Styrelsens och verkställande direktörens ansvar

Det är styrelsen som har ansvaret för förslaget till dispositioner beträffande bolagets vinst eller förlust. Vid förslag till utdelning innefattar detta bland annat en bedömning av om utdelningen är försvarlig med hänsyn till de krav som bolagets verksamhetsart, omfattning och risker ställer på storleken av bolagets egna kapital, konsolideringsbehov, likviditet och ställning i övrigt.

Styrelsen ansvarar för bolagets organisation och förvaltningen av bolagets angelägenheter. Detta innefattar bland annat att fortlöpande bedöma bolagets ekonomiska situation och att tillse att bolagets organisation är utformad så att bokföringen, medelsförvaltningen och bolagets ekonomiska angelägenheter i övrigt kontrolleras på ett betryggande sätt. Den verkställande direktören ska sköta den löpande förvaltningen enligt styrelsens riktlinjer och anvisningar och bland annat vidta de åtgärder som är nödvändiga för att bolagets bokföring ska fullgöras i överensstämmelse med lag och för att medelsförvaltningen ska skötas på ett betryggande sätt.

Revisorans ansvar

Vårt mål beträffande revisionen av förvaltningen, och därmed vårt uttalande om ansvarsfrihet, är att inhämta revisionsbevis för att med en rimlig grad av säkerhet kunna bedöma om någon styrelseledamot eller verkställande direktören i något väsentligt avseende:

- företagit någon åtgärd eller gjort sig skyldig till någon försummelse som kan föranleda ersättningsskyldighet mot bolaget, eller
- på något annat sätt handlat i strid med aktiebolagslagen, årsredovisningslagen eller bolagsordningen.

Vårt mål beträffande revisionen av förslaget till dispositioner av bolagets vinst eller förlust, och därmed vårt uttalande om detta, är att med rimlig grad av säkerhet bedöma om förslaget är förenligt med aktiebolagslagen.

Rimlig säkerhet är en hög grad av säkerhet, men ingen garanti för att en revision som utförs enligt god revisionssed i Sverige alltid kommer att upptäcka åtgärder eller försummelser som kan


föranleda ersättningsskyldighet mot bolaget, eller att ett förslag till dispositioner av bolagets vinst eller förlust inte är förenligt med aktiebolagslagen.

Som en del av en revision enligt god revisionssed i Sverige använder vi professionellt omdöme och har en professionellt skeptisk inställning under hela revisionen. Granskningen av förvaltningen och förslaget till dispositioner av bolagets vinst eller förlust grundar sig främst på revisionen av räkenskaperna. Vilka tillkommande granskningsåtgärder som utförs baseras på vår professionella bedömning med utgångspunkt i risk och väsentlighet. Det innebär att vi fokuserar granskningen på sådana åtgärder, områden och förhållanden som är väsentliga för verksamheten och där avsteg och överträdelser skulle ha särskild betydelse för bolagets situation. Vi går igenom och prövar fattade beslut, beslutsunderlag, vidtagna åtgärder och andra förhållanden som är relevanta för vårt uttalande om ansvarsfrihet. Som underlag för vårt uttalande om styrelsens förslag till dispositioner beträffande bolagets vinst eller förlust har vi granskat styrelsens motiverade yttrande samt ett urval av underlagen för detta för att kunna bedöma om förslaget är förenligt med aktiebolagslagen.

Stockholm 2024-04-02

Mazars AB


Andreas Karlsson
Auktoriserad revisor



SEHED

byggmästargruppen

ÅRSREDOVISNING
&
KONCERNREDOVISNING
2023

SEHED Byggmästargruppen AB**Organisationsnummer 556767-5144****Årsredovisning och Koncernredovisning 2023**

Styrelsen får härmed avlämna
årsredovisning och koncernredovisning för räkenskapsåret 2023-01-01 - 2023-12-31

Innehållsförteckning

Förvaltningsberättelse	2
Resultaträkning, koncernen	5
Balansräkning, koncernen	6
Förändring av eget kapital, koncernen	7
Kassaflödesanalys, koncernen	8
Resultaträkning, moderbolaget	9
Balansräkning, moderbolaget	10
Förändring av eget kapital, moderbolaget	10
Kassaflödesanalys, moderbolaget	11
Tilläggsupplysningar	12
Underskrifter	30

Handwritten signatures and initials in the bottom right corner.

Förvaltningsberättelse

Verksamheten och väsentliga händelser under året

SEHED Byggmästargruppen AB, 556767-5144, är moderbolag i en koncern med specialföretag inom Bygg-sektorn.

Grunden i verksamheten utgörs av värenummerade byggföretag inom sina respektive specialismråden. Hed Fasad, sedermera SEHED är ett av Sveriges äldsta mummingsföretag. Byggnadsfirma Gunnar Lindell, som blev Byggmästargruppen, etablerades i slutet av 1930-talet. MEI Bygg i Gävle och Byggtec Gävleborg, som har namnändrats till SEHED Bygg Gävleborg och SEHED Bygg Hälsingland, är sedan många år väletablerade på sina marknader. Koncernens äldsta företag Bång & Lewerth grundades redan 1880 och är Sveriges äldsta plåtslageriföretag. Tillsammans med Erikssons Plåt i Nyköping och i Stockholm har koncernens kompetens inom plåtslageriverksamhet stärkts. VD och ledning i dotterbolagen har ett självständigt ansvar för dotterbolagens operativa verksamhet och lönsamhet inom ramen för av koncernens styrelse fastställda riktlinjer och mål. Koncernens geografiska verksamhetsområde sträcker sig från Hälsingland i norr till Småland i söder. Kundkretsen har stor bredd och består i huvudsak av bostadsrättsföreningar, offentliga sektorn med statliga och kommunala beställare, privata fastighetsägare, riksbyggare samt andra byggtreprenörer.

Byggbranschens utveckling under 2023 kännetecknas av betydande problem, där flera av de noterade bolagens värden minskat betydligt. Denna värdenedgång har även påverkat de onoterade bolagen inom byggbranschen negativt. Det har blivit allt tydligare att verksamheten i de enskilda bolagen bör renodlas för att företagen skall bibehålla sin historiska framgång och uppnå bästa värdetilväxt. Osäkerheten på marknaden gör att styrelsen beslutade att gå försiktigt fram med ytterligare förvärv och i stället koncentrera bolagen i koncernen på att systematisera sitt arbete för att öka möjligheten att bibehålla en rimlig lönsamhet under lågkonjunkturen.

Fasadverksamheten; fönster och balkonger samt tak (det yttre klimatskalet)

Fasadverksamheten

Med fokus på fasadrenoveringar tillgodoser SEHED Tresson de flesta önskemål som kan uppkomma inom verksamhetsområdet. SEHED Tresson erbjuder högkvalitativa och kostnadseffektiva lösningar oavsett om det är fråga om renovering av miljonprogrammet, renovering av äldre fastigheter, kulturfastigheter, eller där bolagen agerar underentreprenör i samband med nybyggnation av bostäder och kontor samt offentliga byggnader.

Fönster- och balkongarbeten

Inom ramen för SEHED Tresson har en ökad satsning skett på fönster- och balkongarbeten. Koncernens kompetens avseende renovering och byte av fönster och balkonger har stärkts ytterligare under året. Tillsammans med Stockholms Balkongrenovering och SePu Inrikts verksamheten på det totala yttre underhållet med tak, fasad, balkonger och fönsterbyten.

Plåt; tak

Koncernen har ett heltäckande serviceutbud inom Plåt och Tättskiktstreprenader. Verksamheten består av plåtslagerierna Erikssons Plåt i Nyköping AB samt Sveriges äldsta plåtslageriföretag Bång & Lewerth AB. Verksamheten omfattar entreprenader både inom nyproduktion och inom ROT. Bolagets medarbetare har även stor erfarenhet vad avser arbeten med kulturbyggnader.

Byggverksamheten, ROT och nyproduktion

ROT

Verksamheten bedrivs inom Byggmästargruppen Stockholm BMG AB och SEHED Bygg AB, SEHED Bygg Gävleborg AB samt SEHED Bygg Hälsingland AB.

Verksamheten i Byggmästargruppen Stockholm BMG består framför allt av entreprenader inom ROT-segmentet (Renovering, Ombyggnad och Tillbyggnad) med både bostäder och kommersiella fastigheter på totalentreprenad. För ROT bostad är Byggmästargruppen specialiserade och marknadsledande på stambyten med kvarboende samt totalrenovering av bostäder. På detta område färdigställs idag ca 2.000 lägenheter per år. Flera av projekten utförs även som samverkansentreprenader tillsammans med beställare. Inom ROT kommersiellt består verksamheten av om- och tillbyggnad av kontor, butiker, vårdlokaler, skolor samt industri- och förvaltningsfastigheter. Även här utförs ofta entreprenaderna samtidigt som den ordinarie verksamheten hos beställaren pågår.

Även i Gävleborgs län och Hälsingland samt Sörmland bedrivs betydande byggverksamhet inom ROT-sektorn via SEHED Byggs olika enheter. Ansvarsområdet har även inkluderat ombyggnad med totalrenoveringar av främst bostäder men även av sjukhus, service- och äldreboenden samt skolor och kontorsfastigheter.

Nyproduktion

Nyproduktionsverksamheten bedrivs framför allt inom SEHED Bygg, SEHED Bygg Gävleborg och SEHED Bygg Hälsingland samt inom Erikssons Plåt. Verksamheten innefattar nybyggnation av bostäder och offentliga fastigheter i samarbete med externa byggbolag alternativt i egen regi. Även samverkan med arkitekter och större fastighetsägare samt andra byggbolag för utveckling av fastighetsprojekt inom ramen för modern byggt teknik och hållbar utveckling utgör väsentliga delar i verksamheten.

Övrig verksamhet

I dotterbolaget Flex Ställning Sverige disponeras ca 60.000 kvadratmeter fasadställning (puts- och murarställning) och närmare 3.000 kvm väderskydd.

Övrig verksamhet innefattar även försäljning av ytbeläggingsmaterial för industrigolv, yttertak och balkonger. Vidare ingår ett koncept inom mer avancerade "gröna tak".

Medarbetare


Genomsnittligt antal anställda i koncernen uppgår till ca 400 personer.

Kännetecknande för alla företagen i koncernen är stort hantverkskunnande och yrkesskicklighet. En erfaren kår av yrkesarbetare och tjänstemän med gedigen kompetens borgar för hög kvalitet och erbjuder en heltäckande service inom ROT-sektorn och de delar av nyproduktionsområdet som ligger inom respektive företags verksamhetsområde. Koncernen stöder en löpande kompetensutveckling hos medarbetarna. All personal i koncernen arbetar utifrån en fastställd policy grundad på tydliga kärnvärden och gemensamma värderingar, som ska bygga förtroende både för medarbetarna och för omgivningen. En uppförandekod är vägledande för medarbetarna. De etiska riktlinjerna skall skapa ett mervärde för kunder, anställda, affärspartners och för samhället.

Omsättning och resultat

Koncernens omsättning uppgick 2023 till 1.998 MSEK jämfört med 1.927 MSEK för 2022. Omsättningen för 2023 ökade med 3,7 procent jämfört med 2022 vilket får anses acceptabelt mot bakgrund av marknadens utveckling som helhet. Ytterligare återhämtning av resultatet har skett under 2023 där flera av dotterbolagen nu åter presterat bra.

Rörelseresultatet uppgår till 65.066 TSEK jämfört med 64.517 TSEK för 2022. Fortsatta åtgärder har vidtagits för att trimma organisationen och dess uppbyggnad samt olika processer genomförts. Möjliga förbättringsområden har identifierats och finslipningar genomförs successivt. Åtgärder har nu vidtagits med översyn av processerna för kalkyl, upphandling och produktion samt riskhantering i syfte att förenkla och effektivisera organisationen. En viktig del i detta har varit en successiv utveckling och ökad samverkan inom företagsledningen i koncernens olika delar. I samband med årsboksutslutet 2022 beslöts att avveckla verksamheten i Erikssons Plåt & Kopparslageri. Det konstaterades senare att reserverna var otillräckliga vilket påverkat koncernens egna kapital med drygt 11 MSEK. Koncernen redovisar även en lägre omsättning med ca 22 MSEK på grund av förändringen. ✓



Finansiering och investeringar

Likviditeten har förbättrats i takt med resultatuppgången. Likvida medel uppgick till 195 MSEK vid årets utgång jämfört med 135 MSEK föregående år. Soliditeten är fortsatt stark och uppgick till närmare 40 % vid årsskiftet vilket är i princip oförändrad nivå jämfört med föregående år. Det finansiella risktagandet är begränsat i så mottot att hittills uppnådd expansion i allt väsentligt skett genom egen finansiering. Med undantag för ett mindre fastighetslån och en mindre utnyttjad checkkredit i dotterföretag samt utfästelser om tilläggsköpeskillingar så är koncernens långfristiga finansiering av förlagslånekarakter, dvs utan säkerheter där förlagslånen kan likställas med eget kapital ur soliditetssynpunkt. Koncernen har därmed en fortsatt stark kapitalbas och god likviditetsmässig beredskap. Detta ger en god kapacitet till nya förvärv när tillfälle ges och att åta och genomföra olika typer av projekt där bolagens kompetens och erfarenhet kompletterar varandra.

Kvalitet och hållbar utveckling

Det koncernen producerar har en mycket lång livslängd. Detta kräver att medarbetarna har gedigen yrkeskompetens och att extra höga krav ställs på noggrant utvalda underentreprenörer och leverantörer av material. Koncernens medarbetare lägger ned stor möda på att öka andelen återbruk av material i vår produktion. Koncernen arbetar långsiktigt och aktivt för att eliminera miljöpåverkan och strävar alltid efter att använda så miljövänliga arbetsmetoder och miljövänligt material som möjligt, exempelvis Grön Betong och återanvänt tegel samt källsortering av restprodukter. Sammantaget borgar detta för högsta kvalitet på utförda arbeten. Verksamheten är uppbyggd på flera av varandra oberoende kvalitetssystem, där BKMA är det centrala. Koncernens största dotterbolag, Byggmästargruppen i Stockholm AB, beskriver hållbarhetsarbetet i en hållbarhetsrapport som nås via www.byggmastargruppen.se. Bolagen är medlemmar i Byggföretagen och ett antal andra för bolagens kompetensområden väsentliga organisationer såsom Stockholms Byggmästareförening, Mur- och Putsföretagen, Entreprenadföretagen samt Plåtslageriernas Riksförbund.

Väsentliga händelser efter räkenskapsårets utgång

Efter ett par år som präglats av försiktighet planeras nu för en ökad satsning med fortsatt tillväxt för koncernens olika verksamheter. Målsättningen är att fortsätta utveckla den samlade verksamheten och därmed stärka förutsättningarna att bibehålla och utöka vår kundkrets. Beslut har fattats om förvärv av ett byggföretag i Småland.

Förväntad framtida utveckling respektive osäkerhetsfaktorer på dagens byggmarknad

Sammantaget har verksamheten inom SEHED Byggmästargruppen utvecklats väl efter årsskiftet. Inlödet av offertförfrågningar är förhållandevis stort och vi bedömer att förutsättningarna är goda att marknaden kommer att vända uppåt under 2024. Vi eftersträvar att fortsätta vår satsning med att utveckla verksamheten och rekrytera bra medarbetare. Inom ramen för koncernens hållbarhetsarbete sker fortsatt satsning på att nyttja miljövänligt material. Mot detta står de osedvanligt höga påfrestningar som hög inflation och kraftiga prishöjningar har givit på material och byggkostnader i allmänhet. *ow*

Kent

Koncernen (TKR)	2023	2022	2021	2020	2019	2018
Nettoomsättning	1 998 162	1 926 722	1 659 110	1 857 096	2 027 931	1 733 102
Rörelseresultat Innan avskrivningar (EBITDA)	88 478	87 033	16 755	105 750	117 815	91 376
EBITDA I %	4,4%	4,5%	1,0%	5,7%	5,8%	5,3%
Rörelseresultat	66 006	64 517	3 251	91 811	103 876	79 122
Rörelsemarginal %	3,3%	3,3%	0,2%	4,9%	5,1%	4,6%
Resultat efter finansiella poster	66 809	60 896	-3 744	89 306	101 754	80 879
Marginal %	3,3%	3,2%	-0,2%	4,8%	5,0%	4,7%
Eget Kapital	303 559	300 996	286 728	315 669	252 086	203 046
Balansomslutning	833 152	752 983	676 625	712 330	707 142	624 048
Sollditet %	36,4%	40,0%	42,4%	44,3%	35,6%	32,5%
Medeltal anställda	381	391	425	392	381	370
Moderbolaget (TKR)	2023	2022	2021	2020	2019	2018
Nettoomsättning	5 500	5 618	10 000	72 742	38 663	16 909
Övriga rörelseintäkter	3 374	36	0	0	7 012	8 505
Resultat efter finansiella poster	15 765	12 983	23 715	13 248	62 450	100 347
Resultat efter skatt	20 765	21 028	25 622	10 590	60 864	99 678
Justerat eget kapital	227 535	234 210	241 182	215 022	204 432	182 568
Balansomslutning	439 373	403 625	357 414	300 324	338 275	351 053
Sollditet %	51,8%	58,0%	67,5%	71,6%	60,4%	52,0%
Medeltal anställda	2	2	2	1	0	0

Ägarförhållanden

SEHED Byggnäringens AB ägs av familjerna Wingren och Isaksson genom SEHED Invest AB som är moderbolag i koncernen och som upprättar övergripande koncernredovisning. Moderbolag till SEHED Byggnäringens AB är SEHED Invest AB. I de större dotterbolagen finns minoritetsägande från dotterbolagens företagsledning.

Resultatdisposition

(Belopp i kr)

Förslag till disposition av bolagets vinst	
Till bolagsstämmans förfogande står:	
Balanserad vinst	176 903 576
Årets resultat	20 765 137
Summa	197 668 713
Styrelsen föreslår att:	
till aktieägarna utdelas 0,50 kr per aktie, totalt.	14 000 000
I ny räkning överföres	183 668 713
Summa	197 668 713

Styrelsen föreslår att årsstämman bemyndigar styrelsen att besluta om utbetalningsdag. Styrelsen anser vidare att den föreslagna utdelningen är försvarlig med hänsyn till de krav som verksamhetens art, omfattning och risker ställer på storleken av det egna kapitalet samt bolagets konsolideringsbehov, likviditet och ställning i övrigt.

Beträffande bolagets och koncernens resultat och ställning i övrigt hänvisas till efterföljande resultat- och balansräkningar med tillhörande tilläggsupplysningar och bokslutskommentarer.

Kent *W*

Koncernens resultaträkning

TKR	NOT	2023-01-01 2023-12-31	2022-01-01 2022-12-31
Rörelsens intäkter			
Nettoomsättning	7	1 998 162	1 926 722
Övriga rörelseintäkter	8	8 144	11 923
Summa intäkter		2 006 306	1 938 645
Rörelsens kostnader			
Råvaror och förnödenheter		-1 545 770	-1 477 383
Övriga externa kostnader	9	-58 638	-70 682
Personalkostnader	10	-301 730	-303 397
Av- och nedskrivningar av materiella och immateriella anläggningstillgångar		-22 472	-22 516
Resultat vid avyttring koncernföretag		-11 591	0
Övriga rörelsekostnader		-99	-150
Summa kostnader		-1 940 300	-1 874 128
Rörelseresultat		66 006	64 517
Finansiella poster			
Finansiella intäkter	11	3 874	618
Finansiella kostnader	12	-3 071	-4 239
Summa Finansiella poster		803	-3 621
Resultat efter finansiella poster		66 809	60 896
Skatt	13	-16 317	-13 326
Årets resultat		50 492	47 570
Årets resultat hänförligt till:			
Moderbolagets ägare		45 810	44 156
Innehav utan bestämmande inflytande		4 682	3 414
Årets resultat		50 492	47 570

Koncernens rapport över totalresultatet

TKR	NOT	2023-01-01 2023-12-31	2022-01-01 2022-12-31
Årets resultat		50 492	47 570
Övrigt totalresultat		0	0
Årets totalresultat		50 492	47 570

Cent
 Check

Koncernens balansräkning

TKR	NOT	2023-12-31	2022-12-31
TILLGÅNGAR			
Anläggningstillgångar			
Immateriella anläggningstillgångar	14	203 160	151 625
Materiella anläggningstillgångar	16,17	35 994	24 892
Nyttjanderättstillgångar	15	28 291	17 432
Finansiella anläggningstillgångar	4,18,19,20	159	6 707
Uppskjuten skattefordran		396	396
Summa anläggningstillgångar		267 604	200 656
Omsättningstillgångar			
Varulager		771	1 943
Kundfordringar	4	200 186	274 593
Fordringar hos koncernföretag		41 979	24 729
Skattefordringar		1 294	1 693
Övriga kortfristiga fordringar	4	9 415	16 167
Upparbetad men ej fakturerad intäkt		109 408	91 580
Förutbetalda kostnader och upplupna intäkter		7 818	6 134
Likvida medel		194 281	135 092
Summa omsättningstillgångar		565 152	551 931
SUMMA TILLGÅNGAR		833 152	752 983
EGET KAPITAL OCH SKULDER			
Eget kapital			
Aktiekapital	23	28 000	14 000
Övrigt tillskjutet kapital		0	0
Balanserade vinstmedel		208 668	220 576
Årets resultat		45 810	44 156
Eget kapital hänförligt till moderbolagets aktieägare		282 478	278 732
Innehav utan bestämmande inflytande		21 081	22 264
Summa eget kapital		303 559	300 996
Skulder			
Långfristiga skulder			
Skulder till kreditinstitut	4,27	1 320	1 500
Övriga skulder	4,27	27 000	29 000
Leasingskulder	4,27	11 879	4 305
Uppskjuten skatteskuld	13	6 446	8 713
Övriga avsättningar	26	5 506	4 388
Summa långfristiga skulder		52 151	47 906
Kortfristiga skulder			
Checkräkningskredit	4,28	818	503
Skulder till kreditinstitut	4	180	180
Leasingskulder		12 101	8 654
Leverantörsskulder	4	168 366	191 329
Skulder till koncernföretag		109 715	6 750
Skatteskulder		11 579	11 435
Övriga skulder	4	42 158	58 300
Fakturerad men ej upparbetad intäkt	4,21	76 097	67 075
Upplupna kostnader och förutbetalda intäkter	29	56 428	59 855
Summa kortfristiga skulder		477 442	404 081
SUMMA SKULDER		529 593	451 987
SUMMA EGET KAPITAL OCH SKULDER		833 152	752 983

[Handwritten signature]

Koncernens rapport över förändring i eget kapital

TKR	Aktie-kapital	Övrigt utskjutet kapital	Balanserade vinstmedel Inkl. årets resultat	Summa eget kapital hänförligt till moder- bolagets aktieägare	Innehav utan bestämmande Inflytande	Summa eget kapital
Eget kapital 2021-12-31	14 000	0	228 861	242 861	43 867	286 728
Utdelning			-28 000	-28 000	-2 000	-30 000
Transaktioner med minoriteten			19 715	19 715	-23 017	-3 302
Årets totalresultat			44 156	44 156	3 414	47 570
Eget kapital 2022-12-31	14 000	0	264 732	278 732	22 264	300 996
Utdelning			-7 000	-7 000	-3 037	-10 037
Transaktioner med minoriteten			2 051	2 051	-2 828	-777
Fondemission	14 000		-14 000	0	0	0
Fusionsdifferens *)			-20 441	-20 441	0	-20 441
Koncernbidrag Inkl skatt			-16 674	-16 674	0	-16 674
Årets totalresultat			45 810	45 810	4 682	50 492
Eget kapital 2023-12-31	28 000	0	254 478	282 478	21 081	303 559

*) SEHED Byggmästargruppen Invest, 559215-9528, har via en så kallad omvänd fusion fusionerats med SEHED Byggmästargruppen AB med registreringsdatum 2023-11-04. Överfåtande företag har ingen nettoomsättning eller rörelseresultat för 2023.

Överfåtande företags tillgångar, fusionsdifferens och skulder uppgår till

Tillgångar	71 444
Fusionsdifferens	20 441
Skulder	91 885 JW

Handwritten signature and initials

2024062607248

Koncernens kassaflödesanalys

TKR	NOT	2023-01-01	2022-01-01
		2023-12-31	2022-12-31
Den löpande verksamheten			
Rörelseresultat		66 006	64 517
Justeringar för poster som inte ingår i kassaflödet	32	34 499	25 004
Erhållen ränta		3 874	404
Betald ränta		-2 166	-3 773
Betald skatt		-13 758	390
Kassaflöde från den löpande verksamheten före förändringar av rörelsekapital		88 455	86 542
Kassaflöde från förändringar av rörelsekapital			
Minskning(+)/ökning(-) av rörelsefordringar		29 188	-77 140
Minskning(-)/ökning(+) av rörelseskulder		-29 037	56 568
Kassaflöde från den löpande verksamheten		88 606	65 970
Investeringsverksamheten			
Förvärv av materiella anläggningstillgångar		-1 304	-6 875
Försäljning av materiella anläggningstillgångar		1 318	128
Övertagna likvida medel vid fusion		40	0
Förvärv av andelar i dotterföretag *)		-7 881	-3 240
Försäljning av andelar i dotterföretag		-2 198	0
Förändring av långfristiga fordringar/värdepappersinnehav		0	4 500
Andra långfristiga fordringar		-152	-200
Kassaflöde från investeringsverksamheten		-10 177	-5 687
Finansieringsverksamheten			
Amortering av finansiella skulder		-9 517	-13 936
Förändring checkräkningskredit		315	-6 520
Utbetald utdelning/Aktieägartillskott		-10 038	-30 000
Kassaflöde från finansieringsverksamheten		-19 240	-50 456
Årets kassaflöde		59 189	9 827
Likvida medel vid årets början		135 092	125 265
Likvida medel vid årets slut	33	194 281	135 092
Tilläggsupplysning			
Outnyttjade krediter vid årets utgång		23 182	31 497
*) Köpesumma 8 000 Tkr - övertagen kassa 119 Tkr			

Kent *W*

Moderbolagets resultaträkning

TKR	NOT	2023-01-01 2023-12-31	2022-01-01 2022-12-31
Rörelsens intäkter			
Nettoomsättning	6,7	5 500	5 618
Övriga rörelseintäkter	8	3 374	36
Summa intäkter		8 874	5 654
Rörelsens kostnader			
Övriga externa kostnader	9	-7 839	-3 042
Personalkostnader	10	-1 952	-2 740
Av- och nedskrivningar av materiella och immateriella anläggningstillgångar		-1 319	0
Summa rörelsens kostnader		-11 110	-5 782
Rörelseresultat		-2 236	-128
Finansiella poster			
Finansiella intäkter	11	19 016	15 000
Finansiella kostnader	12	-1 015	-1 889
Summa Finansiella poster		18 001	13 111
Resultat efter finansiella poster		15 765	12 983
Erhållna/Lämnade koncernbidrag		5 000	9 743
Summa bokstutsdispositioner		5 000	9 743
Resultat före skatt		20 765	22 726
Skatt	13	0	-1 698
Årets resultat		20 765	21 028

I moderföretaget finns inga poster som redovisas i övrigt totalresultat varför totalresultat för året överensstämmer med årets resultat.

Carl Piller

Moderbolagets balansräkning

TKR	NOT	2023-12-31	2022-12-31
TILLGÅNGAR			
Anläggningstillgångar			
Immateriella anläggningstillgångar	14	57 368	0
Finansiella anläggningstillgångar	4,18,20	348 933	349 033
Summa anläggningstillgångar		406 301	349 033
Omsättningstillgångar			
Kundfordringar	4	0	3 835
Fordringar hos koncernföretag	4	17 014	28 342
Övriga kortfristiga fordringar	4	4 000	3 206
Upparbetad men ej fakturerad intäkt	21	0	6 948
Förutbetalda kostnader och upplupna intäkter	22	674	613
Likvida medel	33	11 384	11 648
Summa omsättningstillgångar		33 072	54 592
SUMMA TILLGÅNGAR		439 373	403 625

TKR	NOT	2023-12-31	2022-12-31
EGET KAPITAL OCH SKULDER			
Eget kapital			
<i>Bundet eget kapital</i>			
Aktiekapital	23	28 000	14 000
<i>Fritt eget kapital</i>			
Balanserad vinst		176 904	197 316
Årets resultat		20 765	21 028
Summa eget kapital		225 669	232 344
Obeskattade reserver	24	2 350	2 350
Avsättningar		500	500
Skulder			
Långfristiga skulder			
Övriga skulder	4,27	18 000	20 000
Summa långfristiga skulder		18 000	20 000
Kortfristiga skulder			
Leverantörsskulder	4	124	1 579
Skulder till koncernföretag	4	185 834	124 913
Skatteskulder		1 235	2 132
Övriga skulder	4	5 292	19 133
Upplupna kostnader och förutbetalda intäkter	29	369	674
Summa kortfristiga skulder		192 854	148 431
SUMMA SKULDER		210 854	168 431
SUMMA EGET KAPITAL OCH SKULDER		439 373	403 625

Moderbolagets rapport över förändring i eget kapital

TKR	Aktie- kapital	Balanserade vinstmedel inkl. årets resultat	Summa eget kapital
Belopp vid årets utgång 2021	14 000	225 316	239 316
Utdelning		-28 000	-28 000
Årets resultat		21 028	21 028
Belopp vid årets utgång 2022	14 000	218 344	232 344
Utdelning		-7 000	-7 000
Fondemission	14 000	-14 000	0
Fusionsdifferens		-20 440	-20 440
Årets resultat		20 765	20 765
Belopp vid årets utgång 2023	28 000	197 669	225 669



Moderbolagets Kassaflödesanalys

TKR	NOT	2023-01-01 2023-12-31	2022-01-01 2022-12-31
Den löpande verksamheten			
Rörelseresultat		-2 236	-128
Justeringar för poster som inte ingår i kassaflödet	32	1 319	-36
Resultat från andelar i koncernföretag		16 499	0
Erhållen ränta		245	0
Betald ränta		-1 015	-1 389
Betald skatt		-940	-126
Kassaflöde från den löpande verksamheten före förändringar av rörelsekapital		13 872	-1 679
Kassaflöde från förändringar av rörelsekapital			
Minskning(+)/ökning(-) av rörelsefordringar		24 473	-78 144
Minskning(-)/ökning(+) av rörelseskulder		-31 649	117 159
Kassaflöde från förändring i rörelsekapitalet		-7 176	39 015
Kassaflöde från den löpande verksamheten		6 696	37 336
Investeringsverksamheten			
Förvärv av dotterföretag och intresseföretag		0	-482
Likvida medel övertaget vid fusion		40	0
Återbetalt långfristiga fordringar		0	2 000
Kassaflöde från investeringsverksamheten		40	1 518
Finansieringsverksamheten			
Utdelning		-7 000	-28 000
Kassaflöde från finansieringsverksamheten		-7 000	-28 000
Årets kassaflöde			
Likvida medel vid årets början		11 648	794
Likvida medel vid årets slut	33	11 384	11 648

Handwritten signature and initials:
 [Signature]
 [Initials]

2024062607252

Belopp i TKR om inget annat anges

Not 1 Allmän information

SEHED Byggmästargruppen AB med org.nr 556767-5155 är ett aktieföretag registrerat i Sverige med säte i Stockholm. Adressen till huvudkontoret är Arenavägen 45, plan 7, 121 77 Johanneshov. SEHED-koncernen bedriver verksamhet med specialstiftöretag inom Bygg-sektorn. Grunden i verksamheten utgörs av värenummerade byggföretag inom sina respektive specialstiftområden. Koncernens geografiska verksamhetsområde sträcker sig från Hälsingland i norr till Småland i söder. Koncernens sammansättning framgår av not 18.

Not 2 Väsentliga redovisningsprinciper

Koncernredovisningen för SEHED Byggmästargruppen AB har upprättats i enlighet med de av EU godkända International Financial Reporting Standards (IFRS) samt tolkningar från IFRS Interpretations Committee (IFRIC). SEHED Byggmästargruppen AB har i enlighet med undantagsreglerna för icke-noterade bolag valt att inte tillämpa IAS 33 Resultat per aktie samt IFRS 8 Rörelsesegment.

Vidare tillämpar koncernen Årsredovisningslagen och Rådet för finansiell rapporterings rekommendation RFR 1, Kompletterande redovisningsregler för koncerner.

Nya och ändrade standarder samt tolkningar som trätt i kraft 2023 har inte haft någon väsentlig påverkan på koncernens finansiella rapporter för räkenskapsåret.

Koncernredovisningarna är angivna i svenska kronor (SEK), avrundat till närmast tusental (TKR) och avser perioden 1 januari - 31 december för resultaträkningsrelaterade poster respektive den 31 december för balansräkningsrelaterade poster. Avrundningsdifferenser kan förekomma. Tillgångar och skulder är redovisade i enlighet med anskaffningsvärdemetoden om inget annat anges. Nedan beskrivs de väsentliga redovisningsprinciper som tillämpats vid upprättande av den finansiella rapporten. Skillnader mellan moderföretagets redovisningsprinciper och koncernens redovisningsprinciper redovisas sist i detta avsnitt.

Att upprätta de finansiella rapporterna i enlighet med IFRS kräver att företagsledningen gör bedömningar och uppskattningar samt gör antaganden som påverkar tillämpningen av redovisningsprinciperna och de redovisade beloppen av tillgångar, skulder, intäkter och kostnader. Verkliga utfallet kan avvika från dessa uppskattningar och bedömningar. Uppskattningarna och antagandena ses över regelbundet. Ändringar av uppskattningar redovisas i den period ändringen görs om ändringen endast påverkar denna period, eller i den period ändringen görs och framtida perioder om ändringen påverkar både aktuell period och framtida perioder. Bedömningar gjorda av företagsledningen vid tillämpningen av IFRS som har en betydande inverkan på de finansiella rapporterna och gjorda uppskattningar som kan medföra väsentliga justeringar i det påföljande årets finansiella rapporter beskrivs närmare i not 3.

Nya och ändrade standarder och tolkningar som ännu ej trätt i kraft

De nya och ändrade standarder och tolkningar som givits ut men som träder i kraft för räkenskapsår som börjar efter den 1 januari 2023 har ännu inte börjat tillämpas av koncernen. Det är företagsledningens bedömning att dessa, när de tillämpas första gången, inte kommer att få någon väsentlig effekt på koncernens finansiella rapporter.

Carl Gustaf

Koncernredovisning

Koncernredovisningen omfattar moderföretaget SEHED Byggmästargruppen AB och de företag över vilka moderföretaget direkt eller indirekt har bestämmande inflytande (dotterföretag). Bestämmande inflytande föreligger om SEHED Byggmästargruppen AB har inflytande över investeringsobjektet, är exponerad för eller har rätt till rörlig avkastning från sitt engagemang samt kan använda sitt inflytande över investeringen till att påverka avkastningen. Vid bedömningen om ett bestämmande inflytande föreligger, beaktas potentiella röstberättigande aktier samt om de facto kontroll föreligger.

Dotterföretag tas med i koncernredovisningen från och med förvärvstidpunkten och exkluderas ur koncernredovisningen från och med den tidpunkt då det bestämmande inflytandet upphör.

Redovisningsprinciperna för dotterföretag har vid behov justerats för att överensstämma med koncernens redovisningsprinciper. Alla koncerninterna transaktioner, mellanhavanden samt realiserade vinster och förluster hänförliga till koncerninterna transaktioner har eliminerats vid upprättandet av koncernredovisningen.

Transaktioner med innehav utan bestämmande inflytande

Förändringar i moderföretagets andel i ett dotterföretag som inte leder till en förlust av bestämmande inflytande redovisas som egetkapitaltransaktioner (det vill säga som transaktioner med koncernens ägare). Eventuell skillnad mellan det belopp med vilket innehav utan bestämmande inflytande justeras och det verkliga värdet på den erlagda eller erhållna ersättningen redovisas direkt i eget kapital och fördelas på moderföretagets ägare.

När moderföretaget förlorar bestämmande inflytande över ett dotterföretag, beräknas vinsten eller förlusten vid avyttringen som skillnaden mellan
I) summan av det verkliga värdet för den erhållna ersättningen och det verkliga värdet av eventuellt kvarvarande innehav och
II) de tidigare redovisade värdena för dotterföretagets tillgångar (inklusive goodwill), och skulder och eventuellt innehav utan bestämmande inflytande.

Det verkliga värdet på kvarvarande innehav i det tidigare dotterföretaget vid den tidpunkt då det bestämmande inflytandet förloras betraktas som det verkliga värdet vid det första redovisningstillfället för en finansiell tillgång enligt IFRS 9 Finansiella Instrument: Redovisning och värdering eller, i tillämpliga fall, anskaffningsvärdet vid det första redovisningstillfället för en investering i ett intresseföretag eller gemensamt styrt företag.

Intresseföretag

Intressebolag är de bolag för vilka koncernen har ett betydande inflytande, men inte ett bestämmande inflytande, över den driftsmässiga och finansiella styrningen, vanligtvis genom andelsinnehav mellan 20 och 50 procent av rösttalet. Intressebolag redovisas enligt kapitalandelsmetoden.

Kapitalandelsmetoden tillämpas fram till den tidpunkt när det betydande inflytandet upphör.

Rörelseförvärv

Rörelseförvärv redovisas enligt förvärvsmetoden.

Köpeskillingen för rörelseförvärvet värderas till verkligt värde vid förvärvstidpunkten, vilket beräknas som summan av de verkliga värdena per förvärvstidpunkten för erlagda tillgångar, uppkomna eller övertagna skulder samt emitterade egetkapitalandelar i utbyte mot kontroll över den förvärvade rörelsen. Förvärvsrelaterade kostnader redovisas i resultaträkningen när de uppkommer.

I köpeskillingen ingår även verkligt värde vid förvärvstidpunkten för de tillgångar eller skulder som är följden av en överenskommelse om villkorad köpeskillning. Förändringar i verkligt värde för en villkorad köpeskillning som uppkommer på grund av ytterligare information som erhållits efter förvärvstidpunkten om fakta och förhållanden som förelåg per förvärvstidpunkten, kvalificeras som justeringar under värderingsperioden och justeras retroaktivt, med motsvarande justering av goodwill. Alla andra förändringar i det verkliga värdet för en villkorad tilläggsköpeskillning som klassificeras som en tillgång eller skuld redovisas i enlighet med tillämplig standard. Villkorad köpeskillning som klassificeras som eget kapital omvärderas inte och efterföljande regleringen redovisas inom eget kapital.

De identifierbara förvärvade tillgångarna och övertagna skulderna samt eventualtillgångarna redovisas till verkligt värde per förvärvstidpunkten med följande undantag:

- Uppskjuten skattefordran eller -skuld och skulder eller tillgångar hänförliga till det förvärvade företagens avtal om ersättning till anställda redovisas och värderas i enlighet med IAS 12 Inkomstskatter respektive IAS 19 Ersättningar till anställda.
- Skulder eller egetkapitalinstrument hänförliga till det förvärvade företagens aktierelaterade tilldelningar eller till utbytet av det förvärvade företagens aktierelaterade tilldelningar mot förvärvarens aktierelaterade värderas vid förvärvstidpunkten i enlighet med IFRS 2 Aktierelaterade ersättningar.
- Anläggningstillgångar (eller avyttringsgrupp) klassificerade som att de innehas för försäljning enligt IFRS 5 Anläggningstillgångar som innehas för försäljning och avvecklade verksamheter värderas i enlighet med den standarden.

Eventualförpliktelser som övertagits i ett rörelseförvärv redovisas som om de är befintliga förpliktelser som härrör från inträffade händelser och vars verkliga värde kan beräknas på ett tillförlitligt sätt.

Vid rörelseförvärv där summan av köpeskillingen, eventuellt innehav utan bestämmande inflytande och verkligt värde vid förvärvstidpunkten på tidigare aktieinnehav överstiger verkligt värde vid förvärvstidpunkten på identifierbara förvärvade nettotillgångar redovisas skillnaden som goodwill i balansräkningen. Om skillnaden är negativ redovisas denna som en vinst på ett förvärv till lågt pris direkt i resultatet efter omprövning av skillnaden.

Handwritten signature and initials.

2024062607254

Goodwill

Goodwill som uppkommer vid upprättande av koncernredovisning utgör skillnaden mellan anskaffningsvärdet och koncernens andel av det verkliga värdet på ett förvärvat dotterföretags identifierbara tillgångar och skulder på förvärvsdagen. Vid förvärvstidpunkten redovisas goodwill till anskaffningsvärde och efter det första redovisningstillfället värderas den till anskaffningsvärde efter avdrag för eventuella ackumulerade nedskrivningar. Vid prövning av nedskrivningsbehov fördelas goodwill på de kassagenererande enheter som förväntas bli gynnade av förvärvet.

En kassagenererande enhet som goodwill har allokerats till, testas årligen för nedskrivning, eller mer frekvent om det finns en indikation att den kassagenererande enheten behöver skrivas ner. Om återvinningsvärdet för en kassagenererande enhet är lägre än dess redovisade värde, allokeras nedskrivningen först till redovisat värde på goodwill som allokerats till den kassagenererande enheten och därefter övriga tillgångar, baserat på redovisat värde för respektive tillgång som härrör till den kassagenererande enheten. Eventuell nedskrivning av goodwill redovisas omedelbart som en kostnad och återförs inte.

Vid försäljning av en kassagenererande enhet, inkluderas eventuell goodwill som allokerats till den kassagenererande enheten, vid beräkningen av reavinst eller reaförlust vid försäljningen.

Intäkter

Intäkter redovisas till det verkliga värdet av den ersättning som erhållits eller kommer att erhållas, med avdrag för mervärdesskatt, rabatter, returer och liknande avdrag, och som specificeras i avtal med kunder. IFRS 15 utgår ifrån intäktsredovisning enligt en fem-stegs modell som baseras på när kontrollen av en vara eller tjänst överförs till kunden. Koncernen redovisar intäkter för att skilja överföringen av utlovade varor och tjänster till kunder med ett belopp som återspeglar den ersättning som koncernen förväntas ha rätt till i utbyte mot dessa varor eller tjänster.

Enligt femstegsmodellen ska ett företag genomföra följande steg vid intäktsredovisning: Identifiera kundavtal, identifiera prestationsåtagande, fastställa transaktionspris, allokeras transaktionspriset till prestationsåtagandena samt slutligen redovisa intäkten hänförlig till respektive prestationsåtagande. Koncernens huvudsakliga intäktsströmmar beskrivs nedan.

Entreprenaduppdrag till fast pris

Intäkter från entreprenadavtal redovisas över tid då bolaget utför entreprenaden på kundens tillgång och utförd tjänst inte skapar någon alternativ användning för koncernen samt att SEHED har rätt till ersättning, inklusive marginal, för prestation som uppnåtts vid varje given tidpunkt. Detta innebär att kontrollen överförs över tid varför intäkten redovisas över tid.

Intäkterna redovisas baserat på upparbetningsgraden i varje projekt (successiv vinstavräkning). Detta innebär att utgifter redovisas som kostnader när de uppstår och upparbetningsgraden bestäms på basis av nedlagda projektkostnader i förhållande till uppskattade totala utgifter i projektet, vilket avspeglar hur kontrollen överförs till köparen och hur koncernens minsta rätt till ersättning inklusive marginal från kunden upparbetas. Detta utgör grunden för intäktsredovisningen.

Redovisning över tid innehåller en viss osäkerhet eftersom det ibland inträffar oförutsedda händelser som gör att det slutliga resultatet kan bli både högre eller lägre än förväntat. Osäkerheten är högre i början av projektet, särskilt för projekt som löper över lång tid. Genomgång av projektets totala uppskattade intäkter och kostnader sker löpande under hela projekttiden. För projekt som är svåra att prognostisera redovisas intäkten till motsvarande belopp som den upparbetade kostnaden, det vill säga resultatet tas upp till noll kronor i avvaktan på att resultatbestämning kan göras. Befarade förluster kostnadsförs så snart dessa är kända.

I balansräkningen redovisas entreprenaduppdragen projekt för projekt som antingen upparbetade ej fakturerade intäkter eller som fakturerade ej upparbetade intäkter. De projekt som har mer upparbetade intäkter än fakturerade kostnader redovisas som omsättningsstillgång och de projekt som har fakturerat mer än de upparbetade intäkterna klassificeras som kortfristig skuld.

Entreprenaduppdrag på löpande räkning

Entreprenaduppdrag på löpande räkning intäktsförs över tid i takt med att arbetet utförs.

Försäljning av varor

Intäkter från varuförsäljning redovisas vid en given tidpunkt då varan levereras till kunden i enlighet med försäljningsvillkoren.

Statliga bidrag

Statliga bidrag redovisas som en övrig intäkt då den prestation som krävs för att erhålla bidraget utförs. I de fall bidraget erhålls innan prestationen utförts, redovisas bidraget som skuld i balansräkningen. Statliga bidrag värderas till det verkliga värdet av vad som erhållits eller kommer att erhållas.

Utdelning och ränteintäkter

Utdelningsintäkter redovisas när aktieägarens rätt att erhålla betalning har fastställts.

Ränteintäkter redovisas fördelat över löptiden med tillämpning av effektivräntemetoden. Effektivräntan är den ränta som gör att nuvärdet av alla framtida in- och utbetalningar under räntebindningstiden blir lika med det redovisade värdet av fordran.

Leasingavtal

Koncernen redovisar en nyttjanderättstillgång och motsvarande leasingkulda för samtliga leasingavtal i vilka koncernen är leasetagare med undantag för korttidsleasingavtal (leasingperiod på 12 månader eller mindre) samt för leasingavtal där den underliggande tillgången har ett lågt värde, för dessa leasingavtal redovisar koncernen leasingavgifter som en rörelsekostnad linjärt över leasingperioden.

Leasingkulden värderas initialt till nuvärdet av de leasingavgifter som inte erlagts vid inledningsdatumet, diskonterade med leasingavtalets implicita ränta. Om denna ränta inte kan fastställas använder koncernen den marginella låneräntan. Den marginella låneräntan är den räntesats som en leasetagare skulle behöva erlagga för en finansiering genom lån under en motsvarande period och med motsvarande säkerhet. Möjliga förlängningsperioder inkluderas vid beräkningen om koncernen är rimligt säker på att dessa kommer att utnyttjas.

Efter det första redovisningstillfället värderas leasingkulden genom att öka det redovisade värdet för att återspegla räntan på leasingkulden samt genom att minska det redovisade värdet för att återspegla erlagda leasingavgifter.

Vid anskaffningstidpunkten redovisas nyttjanderättstillgången till samma värde som de diskonterade leasingavgifterna. I efterföljande perioder värderas nyttjanderättstillgången till anskaffningsvärde efter avdrag för ackumulerade avskrivningar och nedskrivningar. Koncernens väsentliga leasingavtal utgörs av hyra för lokaler, byggnadsställningar samt fordonsleasing.

Avskrivningar sker över beräknad nyttjandeperiod, eller den avtalade leasetiden om denna är kortare.

Utländsk valuta

Koncernredovisningen är upprättad i svenska kronor, vilket är moderföretagets funktionella valuta och rapportvaluta. Transaktioner i utländsk valuta omräknas till svenska kronor med transaktionsdagens kurs. Fordringar och skulder i utländsk valuta omräknas till balansdagens kurs. Kursvinster och kursförluster på rörelsens fordringar och skulder redovisas i rörelseresultatet som övriga rörelseintäkter eller övriga rörelsekostnader. Vinster och förluster på finansiella fordringar och skulder redovisas som finansiella poster.

Valutakursdifferenser redovisas i resultaträkningen för den period i vilka de uppstår.

Låneutgifter

Låneutgifter belastar resultatet i den period till vilken de hänförs utom till den del de ingår i en tillgångs anskaffningsvärde. En tillgång för vilken ränta inräknas i anskaffningsvärdet är en tillgång som med nödvändighet tar en betydande tid i anspråk att färdigställa för avsedd användning eller försäljning.

Ersättningar till anställda**Kortfristiga ersättningar till anställda**

Ersättningar till anställda i form av löner, bonus, betald semester, betald sjukfrånvaro m.m. samt pensioner redovisas i takt med att intjänandet sker.

Ersättningar vid uppsägning

Koncernen redovisar avgångsvederlag när det föreligger en befintlig legal eller informell förpliktelse samt när det är sannolikt att ett utflöde av resurser kommer att krävas för att reglera åtagandet och när beloppet kan beräknas på ett tillförlitligt sätt.

Pensioner

Koncernens planer för ersättning efter avslutad anställning omfattar såväl förmånsbestämda som avgiftsbestämda pensionsplaner. Förmånsbestämda pensionsplaner innebär att pension baseras på slutlön och antal år inom planen. Koncernen bär risken för att de utfästa ersättningarna betalas. De förmånsbestämda planerna tryggas genom försäkring i Alecta, detta är förmånsbestämda planer som omfattar flera arbetsgivare. Bolaget har inte haft tillgång till sådan information som gör det möjligt att redovisa denna plan som förmånsbestämd. Pensionsplaner enligt ITP som tryggas genom försäkring i Alecta redovisas därför som en avgiftsbestämd plan. I avgiftsbestämda planer betalar bolaget fastställda avgifter till en separat juridisk enhet. När avgiften är betald har bolaget inga ytterligare förpliktelser.

Koncernens resultat belastas för kostnader i takt med att förmånerna intjänas vilket normalt sammanfaller med tidpunkten för när premier erlaggs. *u*

Karl

Skatter

Inkomstskatter utgörs av summan av aktuell skatt och uppskjuten skatt.

Aktuell skatt

Aktuell skatt beräknas på det skattepliktiga resultatet för perioden samt justering av aktuell skatt för tidigare perioder. Skattepliktigt resultat skiljer sig från det redovisade resultat i resultaträkningen då det har justerats för ej skattepliktiga intäkter och ej avdragsgilla kostnader samt för intäkter och kostnader som är skattepliktiga eller avdragsgilla i andra perioder. Koncernens aktuella skatteskuld beräknas enligt de skattesatser som har beslutats eller aviserats per balansdagen.

Uppskjuten skatt

Uppskjuten skatt redovisas på temporära skillnader mellan det redovisade värdet på tillgångar och skulder i de finansiella rapporterna och det skattemässiga värdet som används vid beräkning av skattepliktigt resultat. Uppskjuten skatt redovisas enligt den sk balansräkningsmetoden. Uppskjutna skatteskulder redovisas för i princip alla skattepliktiga temporära skillnader, och uppskjutna skattefordringar redovisas i princip för alla avdragsgilla temporära skillnader i den omfattning det är sannolikt att beloppen kan utnyttjas mot framtida skattepliktiga överskott. Uppskjutna skatteskulder och skattefordringar redovisas inte om den temporära skillnaden är hänförlig till goodwill eller om den uppstår till följd av en transaktion som utgör den första redovisningen av en tillgång eller skuld (som inte är ett rörelseförvärv) och som, vid tidpunkten för transaktionen, varken påverkar redovisat eller skattemässigt resultat.

Uppskjuten skatt beräknas enligt de skattesatser som förväntas gälla för den period då tillgången återvinnas eller skulden regleras, baserat på de skattesatser (och skattelagar) som har beslutats eller aviserats per balansdagen.

Uppskjutna skattefordringar och skatteskulder kvittas då de hänförs till inkomstskatt som debiteras av samma myndighet och då koncernen har för avsikt att reglera skatten med ett nettobelopp.

Aktuell och uppskjuten skatt för perioden

Aktuell och uppskjuten skatt redovisas som en kostnad eller intäkt i resultaträkningen, utom när skatten är hänförlig till transaktioner som redovisats i övrigt totalresultat eller direkt mot eget kapital. I sådana fall ska även skatten redovisas i övrigt totalresultat eller direkt mot eget kapital.

Materiella anläggningstillgångar

Materiella anläggningstillgångar redovisas till anskaffningsvärde efter avdrag för ackumulerade avskrivningar och eventuella nedskrivningar.

Anskaffningsvärdet består av inköpspriset, utgifter som är direkt hänförliga till förvärvet för att bringa den på plats och i skick att användas samt uppskattade utgifter för nedmontering och bortforsling av tillgången och återställande av plats där den finns.

För tillgångar som delats upp i komponenter räknas utgifter för utbyte av sådan komponent in i tillgångens redovisade värde. Motsvarande gäller för tillkommande nya komponenter. För tillgångar som inte har delats upp i komponenter räknas tillkommande utgifter som är väsentliga in i tillgångens redovisade värde när det är sannolikt att framtida ekonomiska fördelar som är förknippade med posten kommer att tillfalla koncernen, och att anskaffningsvärdet för densamma kan mätas på ett tillförlitligt sätt. Alla övriga kostnader för reparationer och underhåll samt tillkommande utgifter redovisas i resultaträkningen i den period då de uppkommer.

Avskrivningar kostnadsförs så att tillgångens värde minskat med bedömt restvärde vid nyttjandeperiodens slut, skrivs av linjärt över dess bedömda nyttjandeperiod som uppskattas till:

Byggnader	25 år
Inventarier, verktyg och installationer	5-8 år

Bedömda nyttjandeperioder, restvärden och avskrivningsmetoder omprövas minst i slutet av varje räkenskapsperiod, effekten av eventuella ändringar i bedömningar redovisas framåttriktat.

Det redovisade värdet för en materiell anläggningstillgång tas bort från rapporten över finansiell ställning vid utrangering eller avyttring, eller när inga framtida ekonomiska fördelar väntas från användning eller utrangering/avyttring av tillgången. Den vinst eller förlust som uppstår vid utrangering eller avyttring av tillgången, utgörs av skillnaden mellan eventuella nettointäkter vid avyttringen och dess redovisade värde, redovisas i resultatet i den period när tillgången tas bort från rapporten över finansiell ställning.

Nedskrivningar av materiella anläggningstillgångar och immateriella tillgångar

Tillgångar som har en obestämbar nyttjandeperiod och immateriella tillgångar där avskrivning ännu inte har påbörjats, prövas minst årligen avseende eventuellt nedskrivningsbehov samt när indikation på nedskrivning föreligger. Tillgångar som skrivs av bedöms med avseende på värdenedgång närhelst händelser eller förändringar i förhållanden indikerar att det redovisade värdet inte är återvinningsbart.

En nedskrivning görs med det belopp varmed tillgångens redovisade värde överstiger dess återvinningsvärde. Återvinningsvärdet är det högre av tillgångens verkliga värde minskat med försäljningskostnader och dess nyttjandevärde. Vid beräkning av nyttjandevärde diskonteras uppskattat framtida kassaflöde till nuvärde med en diskonteringsränta före skatt som återspeglar aktuell marknadsbedömning av pengars tidvärde och de risker som förknippas med tillgången.

Om återvinningsvärdet för en tillgång fastställs till ett lägre värde än det redovisade värdet, skrivs det redovisade värdet på tillgången ned till återvinningsvärdet. En nedskrivning ska omedelbart kostnadsföras i resultaträkningen.

Tidigare redovisad nedskrivning återförs om återvinningsvärdet bedöms överstiga redovisat värde. Återföring sker dock inte med ett belopp som är större än att det redovisade värdet uppgår till vad det hade varit om nedskrivning inte hade redovisats i tidigare perioder. *W*

W
Cost

Finansiella instrument**Redovisning i och borttagande från balansräkningen**

En finansiell tillgång eller finansiell skuld tas upp i balansräkningen när bolaget blir part enligt instrumentets avtalsmässiga villkor. En fordran tas upp när bolaget presterat och en avtalsenlig skyldighet föreligger för motparten att betala, även om faktura ännu inte har skickats. Kundfordringar tas upp i balansräkningen när faktura har skickats. Skuld tas upp när motparten har presterat och avtalsenlig skyldighet föreligger att betala, även om faktura ännu inte mottagits. Leverantörsskulder tas upp när faktura mottagits. En finansiell tillgång tas bort från balansräkningen när rättigheterna i avtalet realiserar, förfaller eller bolaget förlorar kontrollen över dem. Detsamma gäller för del av en finansiell tillgång. En finansiell skuld tas bort från balansräkningen när förpliktelsen i avtalet fullgörs eller på annat sätt utsläcks. Detsamma gäller för del av en finansiell skuld. Inga finansiella tillgångar och skulder kvittas i rapporten över finansiell ställning, eftersom villkor för kvittning inte är uppfyllda. Förvärv och avyttring av finansiella tillgångar redovisas på affärsdagen. Affärsdagen utgör den dag då bolaget förbinder sig att förvärva eller avyttra tillgången.

Klassificering och värdering

Finansiella tillgångar vilka utgör skuldinstrument klassificeras utifrån den affärsmodell som tillgången hanteras i och dess kassaflödeskaraktär. Om den finansiella tillgången innehas inom ramen för en affärsmodell vars mål är att inkassera kontraktssliga kassaflöden och de avtalade villkoren för den finansiella tillgången ger vid bestämda tidpunkter upphov till kassaflöden som endast är betalningar av kapitalbelopp och ränta på det utestående kapitalbeloppet redovisas tillgången till upplupet anskaffningsvärde. Denna affärsmodell kategoriseras som "hold to collect", vilket innebär värdering till upplupet anskaffningsvärde.

Om den finansiella tillgången innehas i en affärsmodell vars mål kan uppnås både genom att samla in avtalsenliga kassaflöden och sälja finansiella tillgångar och de avtalade villkoren för den finansiella tillgången ger vid bestämda tidpunkter upphov till kassaflöden som endast är betalningar av kapitalbelopp och ränta på det utestående kapitalbeloppet redovisas tillgången till verkligt värde via övrigt totalresultat. Denna affärsmodell kategoriseras som "hold to collect and sell". För närvarande innehar koncernen inga sådana finansiella tillgångar.

Samtliga andra affärsmodeller där syftet är spekulation, innehav för handel eller där kassaflödeskaraktären utesluter andra affärsmodeller innebär redovisning till verkligt värde via resultaträkningen. Denna affärsmodell kategoriseras som "other".

SEHED Byggmästargruppen tillämpar affärsmodellen "hold to collect". Likvida medel, kundfordringar och andra korta fordringar redovisas därav till upplupet anskaffningsvärde. Koncernen har inga innehav som redovisas till verkligt värde via resultaträkningen.

Finansiella tillgångar som är värderade till upplupet anskaffningsvärde redovisas initialt till verkligt värde inklusive transaktionskostnader. Efter första redovisningstillfället värderas och redovisas tillgångarna till upplupet anskaffningsvärde, se nedan.

Finansiella skulder klassificeras enligt nedan:

Finansiella skulder

- Upplupet anskaffningsvärde
- Verkligt värde via resultaträkningen

Koncernen innehar inga skulder värderade till verkligt värde

Finansiella skulder som är värderade till upplupet anskaffningsvärde redovisas initialt till verkligt värde inklusive transaktionskostnader. Efter första redovisningstillfället värderas och redovisas skulderna till upplupet anskaffningsvärde, se nedan.

Finansiella instrumentens verkliga värde

För samtliga finansiella tillgångar och skulder bedöms det redovisade värdet vara en god approximation av dess verkliga värde, om inte annat särskilt anges i efterföljande noter.

Upplupet anskaffningsvärde

Med upplupet anskaffningsvärde avses det belopp till vilket tillgången eller skulden initialt redovisades med avdrag för amorteringar, tillägg eller avdrag för ackumulerad periodisering enligt effektivräntemetoden av den initiala skillnaden mellan erhållet/betalat belopp och belopp att betala/erhålla på förfalldagen samt med avdrag för nedskrivningar.

Effektivräntan är den ränta som vid en diskontering av samtliga framtida förväntade kassaflöden över den förväntade löptiden resulterar i det initialt redovisade värdet för den finansiella tillgången eller den finansiella skulden.

Kvittning av finansiella tillgångar och skulder

Finansiella tillgångar och skulder kvittas och redovisas med ett nettobelopp i balansräkningen när det finns en legal rätt att kvitta och när avsikt finns att reglera posterna med ett nettobelopp eller att samtidigt realisera tillgången och reglera skulden. 

Carl

Likvida medel

Likvida medel inkluderar kassamedel och banktillgodohavanden. Kassamedel och banktillgodohavanden är finansiella tillgångar vilket innebär värdering till upplupet anskaffningsvärde. På grund av att bankmedel är betalningsbara på anfordran motsvaras upplupet anskaffningsvärde av nominellt belopp.

Kundfordringar och övriga fordringar

Kundfordringar och övriga fordringar är finansiella tillgångar vilket innebär värdering till upplupet anskaffningsvärde. Fordringarnas förväntade löptid är dock kort, varför redovisning sker till nominellt belopp utan diskontering. Förlustreserven för kundfordringar värderas alltid till ett belopp motsvarande förväntade kreditförluster under fordrans återstående löptid. Nedskrivningar av kundfordringar redovisas i övriga externa kostnader.

Andra långfristiga värdepappersinnehav

Andra långfristiga värdepappersinnehav värderas till verkligt värde i resultaträkningen.

Finansiella skulder

Leverantörsskulder värderas till upplupet anskaffningsvärde. Leverantörsskulder förväntade löptid är dock kort, varför skulden redovisas till nominellt belopp utan diskontering. Räntebärande banklån, checkräkningskrediter och andra lån värderas till upplupet anskaffningsvärde enligt effektivräntemetoden. Eventuella skillnader mellan erhållet lånebelopp (netto efter transaktionskostnader) och återbetalning eller amortering av lån redovisas över lånens löptid.

Nedskrivningar

Koncernen redovisar en förlustreserv för förväntade kreditförluster på en finansiell tillgång som värderas till upplupet anskaffningsvärde eller verkligt värde via övrigt totalresultat, för en leasingfordran och för en avtalstillgång. Egetkapitalinstrument omfattas inte av nedskrivningsreglerna. Per varje balansdag ska koncernen i resultatet redovisa förändringen i förväntade kreditförluster sedan det förra redovisningstillfället.

Syftet med nedskrivningskraven är att redovisa de förväntade kreditförlusterna för återstående löptid för alla finansiella instrument för vilka det har skett betydande ökning av kreditrisken sedan det förra redovisningstillfället, antingen bedömt enskilt eller kollektivt, med tanke på alla rimliga och verifierbara uppgifter, inklusive framåtblickande sådana. Koncernen ska värdera förväntade kreditförluster från ett finansiellt instrument på ett sätt som återspeglar ett objektiva och sannolikhetsvägt belopp som bestäms genom att utvärdera ett intervall av möjliga utfall, pengars tidsvärde och rimliga verifierbara uppgifter nuvarande förhållande och prognoser för framtida ekonomiska förutsättningar.

För kundfordringar, avtalstillgångar och leasingfordringar finns förenklingar som innebär att koncernen direkt ska redovisa förväntade kreditförluster för tillgångens återstående löptid.

För samtliga andra finansiella tillgångar ska koncernen värdera förlustreserven till ett belopp som motsvarar 12 månaders förväntade kreditförluster. För finansiella instrument för vilka det har skett betydande ökning av kreditrisken sedan det förra redovisningstillfället redovisas en reserv baserad på kreditförluster för tillgångens hela löptid.

Koncernens exponering för kreditrisk är huvudsakligen hänförlig till kundfordringar. Den förenklade modellen används för beräkning av kreditförlusterna på koncernens kundfordringar. Vid beräkning av de förväntade kreditförlusterna har kundfordringar grupperats baserat på kundernas kreditbetyg. De förväntade kreditförlusterna för kundfordringar beräknas med hjälp av en provisionsmatris som är baserad på tidigare händelser, nuvarande förhållanden och prognoser för framtida ekonomiska förutsättningar och pengarnas tidsvärde om applicerbart.

Nedskrivning av kundfordringar och övriga fordringar redovisas i rörelsens kostnader. Nedskrivning av likvida medel och andra långfristiga värdepappersinnehav redovisas som finansiell kostnad.

Derivatinstrument

Koncernen innehåller inga derivatinstrument.

Varulager

Varulager värderas till det lägsta av anskaffningsvärdet och nettoförsäljningsvärdet på balansdagen. Nettoförsäljningsvärde är försäljningsvärdet efter avdrag för beräknade kostnader som direkt kan hänföras till försäljningstransaktionen.

I anskaffningsvärdet ingår utgifter för inköp, tillverkning samt andra utgifter för att bringa varorna till deras aktuella plats och skick. I anskaffningsvärdet för en egentillverkad tillgång ingår, utöver sådana kostnader som direkt kan hänföras till produktionen av tillgången, en skälig andel av indirekta tillverkningskostnader.

Avsättningar

Avsättningar redovisas när koncernen har en befintlig förpliktelse (legal eller informell) som en följd av en inträffad händelse, det är troligt att ett utflöde av resurser kommer att krävas för att reglera förpliktelsen och en tillförlitlig uppskattning av beloppet kan göras.

Det belopp som avsätts utgör den bästa uppskattningen av det belopp som krävs för att reglera den befintliga förpliktelsen på balansdagen, med hänsyn tagen till risker och osäkerheter förknippade med förpliktelsen. När en avsättning beräknas genom att uppskatta de utbetalningar som förväntas krävas för att reglera förpliktelsen, ska det redovisade värdet motsvara nuvärdet av dessa utbetalningar.

Garantiåtaganden

Avsättning för framtida kostnader på grund av garantiåtaganden redovisas till det uppskattade belopp som krävs för att reglera åtagandet på balansdagen. Uppskattningen baseras på kalkyler, företagsledningens bedömning samt erfarenhet av liknande transaktioner.

Eventualförpliktelser

En eventualförpliktelse är en möjlig förpliktelse till följd av inträffade händelser och vars förekomst endast kommer att bekräftas av att en eller flera osäkra framtida händelser, som inte helt ligger inom företagets kontroll, inträffar eller uteblir, eller en befintlig förpliktelse till följd av inträffade händelser, men som inte redovisas som skuld eller avsättning eftersom det inte är sannolikt att ett utflöde av resurser kommer att krävas för att reglera förpliktelsen eller förpliktelsens storlek inte kan beräknas med tillräcklig tillförlitlighet. *w*

Red skick

Redovisning av kassaflöden

Likvida medel utgörs av tillgänglig kassa, banktillgodohavanden och i förekommande fall andra likvida investeringar med en förfallotid på 3 månader eller mindre från anskaffningstidpunkten och som är utsatta för obetydlig värdefluktuation. Kassaflödesanalysen upprättas enligt den indirekta metoden. Det redovisade kassaflödet omfattar endast transaktioner som medfört in- och utbetalningar.

Moderbolagets redovisningsprinciper

Moderbolaget har upprättat sin årsredovisning enligt årsredovisningslagen (1995:1554) och Rådet för finansiell rapporterings rekommendation RFR 2 Redovisning för juridiska personer. Även av Rådet för finansiell rapporterings utgivna uttalanden gällande för noterade företag tillämpas. RFR 2 innebär att moderbolaget i årsredovisningen för den juridiska personen ska tillämpa samtliga av EU antagna IFRS och uttalanden så långt detta är möjligt inom ramen för årsredovisningslagen, tryggandelagen och med hänsyn till sambandet mellan redovisning och beskattning. Rekommendationen anger vilka undantag från och tillägg till IFRS som skall göras.

Skillnaderna mellan moderföretagets och koncernens redovisningsprinciper beskrivs nedan:

Klassificering och uppställningsformer

Moderföretagets resultat- och balansräkning är uppställda enligt Årsredovisningslagens scheman. Skillnaden mot IAS 1, Utformning av finansiella rapporter, som tillämpas vid utformningen av koncernens finansiella rapporter är främst redovisning av finansiella intäkter och kostnader, anläggningstillgångar samt rubriceringar i eget kapital.

Dotterföretag

Andelar i dotterföretag redovisas till anskaffningsvärde i moderföretagets finansiella rapporter. Detta innebär att transaktionsutgifter inkluderas i det redovisade värdet för innehav i dotterföretag. I koncernredovisningen redovisas transaktionsutgifter hänförliga till dotterföretag direkt i resultatet när dessa uppkommer. Lämnade aktieägartillskott redovisas som en ökning av andelens redovisade värde. Nedskrivningsprövning av andelar i dotterföretag görs årligen.

Finansiella instrument

Moderföretaget tillämpar inte IFRS 9 Finansiella instrument: Redovisning och värdering. I moderföretaget tillämpas en metod med utgångspunkt i anskaffningsvärde enligt Årsredovisningslagen. Delar av principerna i IFRS 9 är dock ändå tillämpliga – såsom avseende nedskrivningar, inbokning/bortbokning, och effektivräntemetoden för ränteutgifter och räntekostnader.

Leasing

Moderföretaget tillämpar undantaget från tillämpning av IFRS 16 Leasing. Leasingkostnader belastar resultatet med redovisning linjärt över leasingperioden.

Beslutade ändringar i RFR 2 som ännu inte trätt i kraft

Företagsledningen bedömer att ändringar i RFR 2, som ännu inte har trätt i kraft, inte väntas få någon väsentlig påverkan på moderföretagets finansiella rapporter när de tillämpas för första gången.

Förslag till ändringar av RFR 2 som ännu inte trätt i kraft

Företagsledningen bedömer att förslag till ändringar i RFR 2, som ännu inte har trätt i kraft, inte väntas få någon väsentlig påverkan på moderföretagets finansiella rapporter när de tillämpas för första gången.

Not 3 Viktiga uppskattningar och bedömningar**Viktiga källor till osäkerhet i uppskattningar och bedömningar**

Nedan redogörs för de viktigaste antagandena om framtiden, och andra viktiga källor till osäkerhet i uppskattningar och bedömningar per balansdagen, som kan innebära en betydande risk för väsentliga justeringar i redovisade värden för tillgångar och skulder under kommande räkenskapsår.

Nedskrivningsprövning goodwill

Koncernens totala goodwill uppgår till 203 160 tkr (151 625 tkr). Vid beräkning av kassagenererande enheters återvinningsvärde för bedömning av eventuellt nedskrivningsbehov på goodwill har flera antaganden om framtida förhållanden och uppskattningar av parametrar gjorts. En redogörelse av dessa framgår i not 14. Känslighetsanalysen visar att det redovisade värdet kan försvaras vid rimliga förändringar i parametrarna.

Entreprenaduppdrag redovisade över tid

De redovisade resultatet i pågående entreprenadprojekt tas fram över tid baserat på projektets färdigställandegrad. Detta kräver att projektintäkter och projektkostnader kan beräknas på ett tillförlitligt sätt. Förutsättningen är väl fungerande system för kalkylering, prognosrutiner och projektuppföljning. Prognos avseende projektets slutliga utfall är en kritisk bedömning som är väsentlig för resultatredovisningen under projektets gång. Projektprognoserna utvärderas regelbundet under respektive projekts löptid och justeras vid behov. Risk kan finnas att slutligt resultat avseende projekt kan avvika från redovisat resultat över tid.

Not 4 Finansiell riskhantering och finansiella instrument

Koncernen är genom sin verksamhet exponerat för olika typer av finansiella risker såsom marknads-, likviditets- och kreditrisker. Marknadsrisken består av valutarisk och ränterisk. Riskhanteringen sköts enligt fastställda principer där koncernens övergripande riskhantering fokuserar på oförutsägbarheten på de finansiella marknaderna och eftersträvar att minimera potentiella ogynnsamma effekter på koncernens finansiella resultat och ställning. Det är bolagets styrelse som är ytterst ansvarig för exponering, hantering och uppföljning av koncernens finansiella risker.

De ramar som gäller för exponering, hantering och uppföljning av de finansiella riskerna fastställs av styrelsen.

Marknadsrisker**Valutarisker**

Med valutarisk avses risken att verkligt värde eller framtida kassaflöden fluktuerar till följd av ändrade valutakurser. Exponeringen för valutarisk härrör huvudsakligen från betalningsflöden i utländsk valuta, så kallad transaktionsexponering.

Transaktionsexponering

Transaktionsexponering innebär en risk att resultatet påverkas negativt av fluktuationer för ändrade valutakurser för de kassaflöden som sker i utländsk valuta. Koncernens utflöden består huvudsakligen av SEK vilket är en effekt av att koncernens verksamhet bedrivs i Sverige. Koncernens inflöde är i sin helhet i SEK. En mycket liten del av koncernens utflöde är i utländsk valuta (EUR) varför koncernens risk i transaktionsexponering är mycket begränsad.

Ränterisker

Med ränterisk avses risken att verkligt värde eller framtida kassaflöden fluktuerar till följd av ändrade marknadsräntor. Koncernen är huvudsakligen exponerad för ränterisk genom dess lånefinansiering. Med undantag för räntekomponenten i leasing och ett mindre fastighetslån löper lånen med fast ränta, vilket innebär att koncernens framtida finansiella kostnader i princip inte påverkas av vid ändrade marknadsräntor.

Enligt koncernens finanspolicy undviks i största möjliga utsträckning lån med rörlig ränta i nuvarande ränteläge.

Likviditets- och finansieringsrisk

Med likviditetsrisk avses risken att koncernen får problem med att möta dess åtagande relaterade till koncernens finansiella skulder. Med finansieringsrisk avses risken att koncernen inte kan uppbära tillräcklig finansiering till en rimlig kostnad. För att reducera likviditetsrisken och finansieringsrisken ska koncernen enligt finanspolicy vid varje givet tillfälle ha bindande kreditlöften uppgående till minst 30 miljoner svenska kronor. Löptidsfördelning av kontraktssliga betalningsåtaganden relaterade till koncernens finansiella skulder presenteras i tabellerna nedan.

Beloppen i dessa tabeller är inte diskonterade värden och de innehåller i förekommande fall även räntebetalningar vilket innebär att dessa belopp inte är möjliga att stämma av mot de belopp som redovisas i balansräkningarna. Räntebetalningar är fastställda utifrån de förutsättningar som gäller på balansdagen.

Koncernens låneavtal innehåller inte några särskilda villkor som kan medföra att betalningstidpunkten blir väsentligen tidigare än vad som framgår av tabellerna.

Löptider för koncernens finansiella skulder

	2023-12-31					Totalt
	Inom 3 mån	3-12 mån	1-2 år	3-5 år	Över 5 år	
Skulder till kreditinstitut	45	2 110	360	960	0	4 293
Leasingskulder	3 026	9 075	3 959	7 920	0	23 980
Övriga långfristiga skulder	0	0	11 000	16 000	0	27 000
Leverantörsskulder	168 366	0	0	0	0	168 366
Övriga kortfristiga skulder	59 329	61 189	0	0	0	120 518
Upplupna kostnader	3 596	1 836	0	0	0	5 432
Summa skulder	234 362	74 210	15 319	24 880	0	349 589

	2022-12-31					Totalt
	Inom 3 mån	3-12 mån	1-2 år	3-5 år	Över 5 år	
Skulder till kreditinstitut	593	90	360	1 140	0	2 183
Leasingskulder	2 164	6 491	2 704	1 601	0	12 959
Övriga långfristiga skulder	0	0	11 000	8 000	10 000	29 000
Leverantörsskulder	191 329	0	0	0	0	191 329
Övriga kortfristiga skulder	49 382	49 383	0	0	0	98 765
Upplupna kostnader	6 652	2 333	0	0	0	8 985
Summa skulder	250 120	58 297	14 064	10 741	10 000	343 221

Handwritten signature and initials

Kredit- och motpartsrisk

Med kreditrisk avses risken för att motparten i en transaktion orsakar koncernen en förlust genom att inte fullfölja sina avtalsenliga förpliktelser. Koncernens exponering för kreditrisk är huvudsakligen hänförlig till kundfordringar. För att begränsa koncernens kreditrisk skall en kreditbedömning göras av varje ny kund. Befintliga kunders finansiella situation följs också löpande upp för att på ett tidigt stadium identifiera varningssignaler.

Koncernens exponering för kreditrisk är huvudsakligen hänförlig till kundfordringar. Den förenklade modellen används för beräkning av kreditförlusterna på koncernens kundfordringar. Vid beräkning av de förväntade kreditförlusterna har kundfordringar grupperas baserat på kundernas kreditbetyg. De förväntade kreditförlusterna för kundfordringar beräknas med hjälp av en provisionsmatris som är baserad på tidigare händelser, nuvarande förhållanden och prognoser för framtida ekonomiska förutsättningar och pengarnas tidsvärde om applicerbart.

Kundfordringarna är spridda på ett stort antal kunder och ingen kund står för en väsentlig del av de totala kundfordringarna. Kundfordringarna är inte heller koncentrerade till ett specifikt geografiskt område. Koncernen bedömer därmed att koncentrationsriskerna är begränsade.

Kreditrisk uppkommer också när bolagets överskottslikviditet placeras i olika typer av finansiella instrument. Överskottslikviditet får enligt finanspolicyn placeras på räntebärande bankkonton eller i räntebärande värdepapper. Enligt finanspolicyn ska kreditrisken vid placering av överskottslikviditet reduceras genom att enbart placera hos motparter med mycket god rating. Vidare anger finanspolicyn att placeringar normalt ska spridas över flera motparter eller emittenter.

Koncernens maximala exponering för kreditrisk bedöms motsvaras av redovisade värden på samtliga finansiella tillgångar och framgår av tabellen nedan.

	Koncernen	
	2023-12-31	2022-12-31
Andra långfristiga fordringar	159	207
Kundfordringar	200 186	274 593
Övriga kortfristiga fordringar	111 805	105 186
Upplupna intäkter	4 913	3 665
Likvida medel	194 281	135 092
Maximal exponering för kreditrisk	511 344	518 743

	Koncernen	
	2023-12-31	2022-12-31
Åldersanalys kundfordringar		
Ej förfallet	164 490	215 294
1-30 dagar	11 128	21 699
31-50 dagar	1 191	3 839
51-70 dagar	4 913	1 945
71-100 dagar	5 863	6 848
Mer än 100 dagar	13 657	26 683
Summa	201 242	276 308
Reservering kundfordringar	-1 056	-1 715
Balansvärde	200 186	274 593

Reservering har gjorts under året av bedömda kundförluster. Reservering sker redovisningsmässigt både i pågående projekt eller som reserv för avslutade projekt. Koncernen har en modell för att säkerställa att reservering av bedömda kreditförluster är tillräcklig. Kreditförlusterna uppgår till ett ringa belopp i förhållande till koncernens omsättning.

	Koncernen	
	2023-12-31	2022-12-31
Reserv för osäkra fordringar		
Vid årets ingång	1 715	980
Netto avsättning/upplösning under året	-659	735
Vid årets utgång	1 056	1 715

Kategorisering av finansiella instrument

	Koncernen	
	2023-12-31	2022-12-31
Finansiella tillgångar värderade till upplupet anskaffningsvärde		
Andra långfristiga fordringar	159	207
Kundfordringar	200 186	274 593
Övriga fordringar	111 805	129 915
Upplupna intäkter	4 913	3 665
Likvida medel	194 281	135 092
Summa finansiella tillgångar	511 344	543 472

	Koncernen	
	2023-12-31	2022-12-31
Finansiella skulder		
Skulder till kreditinstitut	4 293	2 183
Leasingskulder	23 980	12 959
Övriga långfristiga skulder	27 000	29 000
Leverantörsskulder	168 366	191 329
Övriga skulder	118 518	98 765
Upplupna kostnader	5 432	8 985
Summa finansiella skulder	347 589	343 221

Samtliga finansiella skulder värderas till upplupet anskaffningsvärde.

För finansiella tillgångar och skulder anses det redovisade värdet enligt ovan vara en rimlig approximation av verkligt värde.

Not 5 Kapitalhantering

Koncernen definierar kapital som eget kapital + räntebärande skulder. Koncernens mål med förvaltning av kapital är att säkerställa koncernens förmåga att bedriva och växa sin verksamhet och generera skälig avkastning till aktieägarna och nytta till övriga intressenter.

Förändringar i koncernens kapital framgår av Koncernens rapport över förändringar i eget kapital och förändringar i koncernens räntebärande skulder framgår av not 27.

Not 6 Inköp och försäljning inom koncernen

	Moderbolaget	
	2023-12-31	2022-12-31
Andel av försäljningen som avser koncernföretag	100%	100%
Andel av inköpen som avser koncernföretag	0%	0%

Not 7 Affärsområdesredovisning

Koncernen	2023					
	ROT	Nyproduktion	Plåt	Moderbolaget	Justeringar & elimineringsar	Summa
Extern försäljning	1 354 089	542 876	101 197	0	0	1 998 162
Intern försäljning	92 891	460	10 944	5 500	-109 795	0
Övriga rörelseintäkter	3 328	1 212	230	3 374	0	8 144
Summa intäkter	1 450 308	544 548	112 371	8 874	-109 795	2 006 306
Råvaror och förnödenheter	-1 164 900	-434 645	-51 695	0	105 470	-1 545 770
Övriga externa kostnader	-50 022	-7 800	-11 128	-7 839	18 151	-58 638
Personalkostnader	-181 841	-75 687	-43 005	-1 952	755	-301 730
Av- och nedskrivningar av materiella och immateriella anläggningstillgångar	-3 903	-848	-487	-1 319	-15 915	-22 472
Övriga rörelsekostnader	-68	-31	0	0	0	-99
Summa kostnader	-1 400 734	-519 011	-106 315	-11 110	108 461	-1 928 709
Rörelseresultat	49 574	25 537	6 056	-2 236	-1 334	77 597
Marginal %	3,4%	4,7%	5,4%			3,9%

Koncernen	2022					
	ROT	Nyproduktion	Plåt	Moderbolaget	Justeringar & elimineringsar	Summa
Extern försäljning	1 334 030	420 500	166 574	5 618	0	1 926 722
Intern försäljning	97 804	4 342	23 998	0	-126 144	0
Övriga rörelseintäkter	13 737	2 308	1 460	36	-5 618	11 923
Summa intäkter	1 445 571	427 150	192 032	5 654	-131 762	1 938 645
Råvaror och förnödenheter	-1 159 712	-339 440	-102 375	0	124 144	-1 477 383
Övriga externa kostnader	-53 476	-5 164	-23 786	-3 042	14 786	-70 682
Personalkostnader	-170 787	-61 433	-69 637	-2 740	1 200	-303 397
Av- och nedskrivningar av materiella och immateriella anläggningstillgångar	-4 031	-700	-1 346	0	-16 439	-22 516
Övriga rörelsekostnader	-58	-92	0	0	0	-150
Summa kostnader	-1 388 064	-406 829	-197 144	-5 782	123 691	-1 874 128
Rörelseresultat	57 507	20 321	-5 112	-128	-8 071	64 517
Marginal %	4,0%	4,8%	-2,7%			3,3%

2024062607263

Handwritten signature and initials:
 Cert
 [Signature]

Not 8 Övriga rörelseintäkter

	Koncernen		Moderbolaget	
	2023	2022	2023	2022
Offentliga bidrag	1 343	3 303	0	0
Försäljning av materiella anläggningstillgångar	700	0	0	36
Övriga intäkter	6 101	8 620	3 374	0
Summa	8 144	11 923	3 374	36

Not 9 Ersättning till revisorer

	Koncernen		Moderbolaget	
	2023	2022	2023	2022
Arvoden och kostnadsersättningar				
Mazars AB	1 094	895	299	193
Annan revisionsbyrå	0	0	0	0
Summa	1 094	895	299	193

Med revisionsuppdrag avses revisorns ersättning för den lagstadgade revisionen. Arbetet innefattar granskningen av årsredovisningen och koncernredovisningen samt bokföringen, styrelsens och verkställande direktörens förvaltning samt arvode för revisionsrådgivning som lämnats i samband med revisionsuppdraget.

Not 10 Medeltalet anställda samt löner och andra ersättningar

	2023		2022	
	Antal anställda	Varav män	Antal anställda	Varav män
Medeltalet anställda				
Moderbolaget	2	1	2	1
Dotterbolag	379	353	389	361
Koncernen totalt	381	354	391	362
	2023		2022	
	Kvinnor	Män	Kvinnor	Män
Företagsledningen				
Styrelsen	0	4	0	4
VD och övriga företagsledningen	7	22	8	26
	2023		2022	
	Löner & ersättningar	Sociala kostnader	Löner & ersättningar	Sociala kostnader
Personalkostnader				
Moderbolaget				
Styrelse och VD	300	83	300	94
Övriga anställda	1 110	367	1 730	616
Varav pensionskostnad		75		180
Summa	1 410	525	2 030	710
Dotterföretag				
Styrelse och VD	3 638	2 118	6 716	2 474
Varav pensionskostnad		1 776		2 020
Övriga anställda	198 854	82 580	201 066	80 298
Varav pensionskostnad		14 895		15 528
Summa	202 492	84 698	207 782	82 772
Koncernen totalt	203 902	85 223	209 812	83 482
Varav pensionskostnad		16 746		17 728

Not 11 Finansiella intäkter

	Koncernen		Moderbolaget	
	2023	2022	2023	2022
Ränteintäkter	3 874	404	245	0
Utdelning och återbetalning aktieägartillskott	0	0	18 771	15 000
Resultat från övr värdepapper och fordringar som är anläggningstillgångar	0	214	0	0
Summa	3 874	618	19 016	15 000

Samtliga ränteintäkter är hänförliga till finansiella tillgångar som värderas till upplupet anskaffningsvärde.

Not 12 Finansiella kostnader

	Koncernen		Moderbolaget	
	2023	2022	2023	2022
Räntekostnader	-3 071	-2 620	-1 015	-1 389
Resultat från övr värdepapper och fordringar som är anläggningstillgångar	0	-130	0	0
Övriga finansiella kostnader	0	-1 031	0	-500
Summa	-3 071	-3 781	-1 015	-1 889

Samtliga räntekostnader är hänförliga till finansiella skulder som värderas till upplupet anskaffningsvärde. w

[Handwritten signature]
[Handwritten signature]

Not 13 Skatt på årets resultat

Inkomstskatt i Sverige beräknas med 20,6% på årets skattemässiga resultat. Nedan presenteras en avstämning mellan redovisat resultat och årets redovisade skatt:

	Koncernen		Moderbolaget	
	2023	2022	2023	2022
Aktuell skatt	-17 891	-13 528	0	-1 698
Uppskjuten skatt	1 574	219	0	0
Skatt hänförligt till tidigare år	0	-17	0	0
Summa	-16 317	-13 326	0	-1 698
Redovisad skatt				
Redovisat resultat före skatt	66 809	60 896	20 765	22 726
Skatt enligt gällande skattesats	-13 773	-12 545	-4 278	-4 682
Avstämning av effektiv skattesats				
Effekt av ej avdragsgilla kostnader	-2 900	-2 814	-262	-103
Effekt av ej skattepliktiga intäkter	69	762	4 540	3 090
Effekt schablonränta periodiseringsfond	-34	-31	0	-3
Effekt av tidigare ej värderade underskottsavdrag	358	1 212	0	0
Effekt av ej bokförda kostnader	-37	107	0	0
Skatt hänförlig till tidigare år	0	-17	0	0
Summa	-16 317	-13 326	0	-1 698
Effektiv skattesats	-24,4%	-21,9%	0,0%	-7,5%

Ingen skatt är redovisad direkt i eget kapital eller i övrigt totalresultat.

Specifikation av förändring av uppskjuten skatteskuld	Koncernen	
	2023	2022
Ingående redovisat värde	8 713	8 462
Årets förändring	-2 267	251
Redovisat värde	6 446	8 713

Not 14 Goodwill

	Koncernen		Moderbolaget	
	2023	2022	2023	2022
Ingående anskaffningsvärde	168 676	168 676	0	0
Årets rörelseförvärv	0	0	0	0
Fusion av företag	58 687	0	58 687	0
Utgående ackumulerande anskaffningsvärde	227 363	168 676	58 687	0
Ingående avskrivningar	0	0	0	0
Årets avskrivningar	0	0	-1 319	0
Utgående ackumulerande avskrivningar	0	0	-1 319	0
Ingående nedskrivningar	-17 051	-9 548	0	0
Årets nedskrivningar	-7 152	-7 503	0	0
Utgående ackumulerande nedskrivningar	-24 203	-17 051	0	0
Redovisat värde	203 160	151 625	57 368	0

Prövning av nedskrivningsbehov för goodwill

Goodwill skrivs inte av löpande utan nedskrivningsprövning sker minst årligen i enlighet med IAS 36 genom att beräkna återvinningsvärdet för de kassagenererande enheter som respektive goodwillpost är allokerad till. Återvinningsvärdet har beräknats utifrån nyttjandevärdet och utgår från den aktuella bedömningen av kassaflöden för de kommande tre åren. Antagandet har gjorts om marginal, rörelsekapitalbehov och investeringsbehov. Parametrarna har satts till att motsvara prognosticerat resultat för räkenskapsåret 2023. Under resterande del av prognosperioden har försiktigtvis antagits en tillväxttakt på 2 procent per år. Även för perioden därefter har antagits en långsiktig tillväxt om 2 procent per år. Kassaflöden har diskonterats med en räntesats efter skatt på ca 10 procent. Samma diskonteringsränta har använts för alla enheter då de bedriver likartad verksamhet. Beräkningen visar att nyttjandevärdet överstiger det redovisade värdet. En känslighetsbedömning visar att kvarstående goodwillvärde fortsatt skulle försvaras om diskonteringsräntan skulle höjas med 1 procentenhet, om marginalen skulle minska eller om den långsiktiga tillväxten skulle sänkas med 1 procentenhet.

Carl

Not 15 Nyttjanderättstillgångar

Koncernen - Resultaträkning	2023	2022
Avskrivningar på nyttjanderättstillgångar	-11 747	-10 394
Räntekostnader för leasingkulder	-905	-710
Totala kostnader aktiva Leasingavtal	-12 652	-11 104

Koncernen - Nyttjanderättstillgångar	2023				2022			
	Fordon	Lokaler	Övrigt	Totalt	Fordon	Lokaler	Övrigt	Totalt
Ingående anskaffningsvärde	23 486	11 940	4 998	40 424	15 563	11 674	4 998	32 235
Nyanskaffning	7 995	13 422	0	21 417	7 923	4 900	0	12 823
Avyttringar och utrangeringar	-1 725	-8 781	0	-10 506	0	-4 634	0	-4 634
Utgående ackumulerande anskaffningsvärden	29 756	16 581	4 998	51 335	23 486	11 940	4 998	40 424
Ingående avskrivningar	-16 246	-4 871	-1 875	-22 992	-11 064	-4 932	-1 236	-17 232
Avyttringar och utrangeringar	1 725	9 970	0	11 695	0	4 634	0	4 634
Årets avskrivningar	-5 665	-5 443	-639	-11 747	-5 182	-4 573	-639	-10 394
Utgående ackumulerande avskrivningar	-20 186	-344	-2 514	-23 044	-16 246	-4 871	-1 875	-22 992
Utgående redovisat värde	9 570	16 237	2 484	28 291	7 240	7 069	3 123	17 432

Koncernen - Skulder för leasingavtal	2023	2022
Långfristiga leasingkulder	11 879	4 305
Kortfristiga leasingkulder	12 101	8 654
Totala leasingkulder	23 980	12 959

Leasingkulder fördelas mellan långfristiga och kortfristiga skulder där kortfristiga skulder har förfallodatum inom 1 år.

Not 16 Byggnad och mark

	Koncernen	
	2023	2022
Ingående anskaffningsvärde	10 036	10 036
Förvärv av bestämmande inflytande	13 098	0
Inköp	523	0
Utgående anskaffningsvärde	23 657	10 036
Ingående avskrivningar	-1 797	-1 554
Förvärv av bestämmande inflytande	-270	0
Årets avskrivningar	-243	-243
Utgående ackumulerande avskrivningar	-2 310	-1 797
Redovisat värde	21 347	8 239

Företaget har pantsatt fastigheter, se not 30 för mer information.

Not 17 Inventarier, verktyg och installationer

	Koncernen	
	2023	2022
Ingående anskaffningsvärde	37 996	38 630
Inköp	1 304	6 963
Omklassificering	-153	268
Avyttring dotterföretag	-5 270	0
Förvärv av bestämmande inflytande	1 557	0
Försäljningar och utrangeringar	-1 605	-7 865
Utgående ackumulerande anskaffningsvärde	33 829	37 996
Ingående avskrivningar	-21 343	-23 811
Avyttring dotterföretag	4 805	0
Årets avskrivningar	-4 142	-4 376
Försäljningar och utrangeringar	1 498	6 844
Utgående ackumulerande avskrivningar	-19 182	-21 343
Redovisat värde	14 647	16 653

Handwritten signature and initials

Not 18 Koncernens sammansättning/Andelar i koncernföretag

Koncernens sammansättning	Moderbolaget	
	2023-12-31	2022-12-31
Ingående anskaffningsvärde	349 033	126 084
Inköp	7 900	220 768
Avyttring	-8 000	-41 900
Nyemission	0	9 081
Lämnade aktieägartillskott	0	35 000
Redovisat värde	348 933	349 033

Koncernen

Företag	Org. Nummer	Säte	Antal	Kapitalandel	Röstandel	2023-12-31	2022-12-31
SEHED Tresson Förvaltning AB	556921-3845	Stockholm	431	86%	86%	29 750	29 750
AB Tresson Fasad	556699-7689	Stockholm	1 020	100%	100%		
Stockholms Balkongrenovering AB	556666-4578	Stockholm	1 020	100%	100%		
AB Tresson Stockholm	556921-3852	Stockholm	500	100%	100%		
SEHED Tresson AB	556488-0630	Stockholm	100 000	100%	100%	135 620	135 620
SEHED Fönster & Balkonger AB	556793-1588	Stockholm	1 000	100%	100%		
SEHED Bygg AB	556700-5789	Stockholm	550	55%	55%	6 394	6 394
MEJ Bygg i Gävle AB	556759-8726	Gävle	900	90%	90%	73 948	66 048
MEJ Entreprenad AB	556245-2747	Gävle	25 000	100%	100%		
SEHED Bygg Gävleborg AB	556655-3441	Gävle	2 000	100%	100%		
SEHED Bygg Hälsingland AB	556698-6146	Gävle	946	94,6%	94,6%		
Gavle View AB	556836-5752	Gävle	500	100%	100%		
SePu AB	556664-7946	Stockholm	910	91%	91%	500	500
Flex Ställning Sverige AB	556913-0510	Stockholm	50	100%	100%	50	50
SEHED Byggnadsställningar AB	556695-3393	Stockholm	1 000	100%	100%		
Byggnästargruppen i Stockholm BMG AB	556801-5324	Stockholm	7 440 416	74%	74%	54 671	54 671
SEHED Bygg AB	556700-5789	Stockholm	450	45%	45%		
Byggnästargruppen GL AB	556798-8547	Stockholm	1 000	100%	100%	25 600	25 600
Byggnästargruppen i Stockholm AB	556801-5324	Stockholm	2 106 019	21%	21%		
Erikssons Plåt i Nyköping AB	556685-0151	Nyköping	950	95%	95%	18 900	18 900
Kopparkitteln AB	556777-6157	Avesta	1 000	100%	100%	3 500	3 500
Marcus Bäck AB	556896-1790	Stockholm	500	91%	91%	0	0
AB Bång & Lewerth	556174-7410	Stockholm	5 000	100%	100%		
Avytttrade företag							
Erikssons Plåt & Kopparslageri AB							8 000
Redovisat värde						348 933	349 033

Koncernen

	2023-12-31	2022-12-31
Andelar i intresseföretag och gemensamt styrda företag		
Ingående anskaffningsvärde	6 524	6 524
Förvärv av bestämmande inflytande	-6 500	0
Utgående anskaffningsvärde	24	6 524
Ingående nedskrivningar	-24	-24
Utgående nedskrivningar	-24	-24
Redovisat värde	0	6 500

Not 19 Andra långfristiga värdepappersinnehav

	Koncernen	
	2023-12-31	2022-12-31
Ingående anskaffningsvärde	0	4 500
Årets avyttringar	0	-4 500
Utgående ackumulerande anskaffningsvärde	0	0
Redovisat värde	0	0

Not 20 Andra långfristiga fordringar

	Koncernen		Moderbolaget	
	2023-12-31	2022-12-31	2023-12-31	2022-12-31
Ingående anskaffningsvärde	207	7	0	2 000
Tillkommande fordringar	0	200	0	0
Avgående fordringar	-48	0	0	-2 000
Utgående ackumulerande anskaffningsvärde	159	207	0	0
Redovisat värde	159	207	0	0

Carl B...

Not 21 Entreprenadavtal

	Koncernen		Moderbolaget	
	2023-12-31	2022-12-31	2023-12-31	2022-12-31
Upparbetad men ej fakturerad intäkt				
Upparbetad intäkt	1 958 338	1 528 087	0	65 060
Fakturering	-1 848 930	-1 436 507	0	-56 912
Redovisat värde	109 408	91 580	0	8 148
Fakturerad men ej upparbetad intäkt				
Upparbetad intäkt	-1 475 594	-777 648	0	0
Fakturering	1 551 691	844 723	0	0
Redovisat värde	76 097	67 075	0	0

Upparbetade intäkter i pågående projekt inklusive redovisade vinster med avdrag för redovisade förlustr Reservationer uppgår till 3 433 561 TKR.
(2 309 721) TKR.

Av beställaren innehållna medel uppgick till 100 661 (68 633) TKR

Not 22 Förutbetalda kostnader och upplupna intäkter

	Koncernen		Moderbolaget	
	2023-12-31	2022-12-31	2023-12-31	2022-12-31
Förutbetalda försäkring	1 492	560	674	613
Förutbetalda hyror	109	478	0	0
Övriga förutbetalda kostnader	1 304	1 431	0	0
Upplupna intäkter	4 913	3 665	0	0
Redovisat värde	7 818	6 134	674	613

Not 23 Eget kapital

En aktie i SEHED Byggmästargruppen AB har ett kvotvärde om 1 (1) kronor. Antalet aktier uppgår till 28 000 000 (14 000 000) och aktiekapitalet är 28 000 (14 000) TSEK.
Av aktierna är 2 800 000 (1 400 000) av serie A med vardera tio röster och 25 200 000 (12 600 000) av serie B med vardera en röst.

Samtliga aktier är fullt betalda och inga aktier innehas av bolaget självt eller dess dotterbolag.

Not 24 Obeskattade reserver

	Moderbolaget	
	2023-12-31	2022-12-31
Periodiseringsfonder	2 350	2 350
Redovisat värde	2 350	2 350
Uppskjuten skatt i obeskattade reserver	484	484
Baserad på skattesats:	20,6%	20,6%

Not 25 Transaktioner med närstående

De transaktioner som förekommit med närstående bolag avseende låneräntor, konsulterställningar och aktieköp vid omstrukturering har skett på marknadsmässiga villkor.

Not 26 Övriga avsättningar

	Koncernen	
	2023-12-31	2022-12-31
Ingående redovisat värde	4 388	1 900
Årets avsättningar	1 118	2 488
Redovisat värde	5 506	4 388

Övriga avsättningar avser garantiåtaganden

Not 27 Långfristiga skulder

	Koncernen		Moderbolaget	
	2023-12-31	2022-12-31	2023-12-31	2022-12-31
Förfallotidpunkt, inom 2-5 år efter balansdagen	40 199	33 925	20 000	20 000
Förfallotidpunkt, senare än 5 år från balansdagen	0	880	0	0
Redovisat värde	40 199	34 805	20 000	20 000

Av lånen för koncernen utgör totalt 35.000, varav 8.000 redovisas som kortfristig skuld, förlagslån utan säkerhet som kan likställas med eget kapital ur soliditetssynpunkt. På motsvarande sätt utgöres moderbolaget lån av förlagslån utan säkerhet vilka ur soliditetssynpunkt kan likställas med eget kapital.

Not 28 Checkräkningskredit

	Koncernen	
	2023-12-31	2022-12-31
Beviljad checkräkningskredit uppgår till	24 000	32 000
Outnyttjad kredit på balansdagen	-23 182	-31 497
Utnyttjad kredit på balansdagen	818	503

Borgensåtagande från moderbolaget till dotterbolagen avseende checkkredit uppgår till 818 Tkr. Därutöver har moderbolaget ingått borgensåtaganden avseende dotterbolagens fullgörandegarantier.

Not 29 Upplupna kostnader och förutbetalda intäkter

	Koncernen		Moderbolaget	
	2023-12-31	2022-12-31	2023-12-31	2022-12-31
Personalrelaterade kostnader	50 996	50 282	0	128
Upplupna räntekostnader	365	318	203	305
Övriga upplupna kostnader	5 067	9 255	166	241
Redovisat värde	56 428	59 855	369	674

Not 30 Ställda säkerheter

	Koncernen		Moderbolaget	
	2023-12-31	2022-12-31	2023-12-31	2022-12-31
Checkräkningskredit				
Företagsinteckningar	75 000	72 437	0	0
Övriga skulder till kreditinstitut				
Fastighetsinteckningar	2 700	2 700	0	0
Summa	77 700	75 137	0	0

Not 31 Eventualförpliktelser

Ansvar för slutförda entreprenader är avtalsreglerade och belöper på en tidsperiod på upp till fem år räknat från entreprenadens slutförande. I några enstaka fall uppgår garantitiden till tio år. Moderbolaget har gått i borgen för checkkrediter och garantiförbindelser i dotterföretagen.

Not 32 Ej kassaflödespåverkande poster

	Koncernen		Moderbolaget	
	2023-12-31	2022-12-31	2023-12-31	2022-12-31
Av- och nedskrivningar	22 472	22 516	1 319	0
Realisationsresultat avyttring dotterbolag	11 591	0	0	0
Realisationsresultat inventarier	-682	0	0	-36
Årets avsättning för garantilåtaganden	1 118	2 488	0	0
Summa	34 499	25 004	1 319	-36

Not 33 Likvida medel

	Koncernen		Moderbolaget	
	2023-12-31	2022-12-31	2023-12-31	2022-12-31
Banktillgodohavanden	194 281	132 092	11 384	11 648
Kortfristiga placeringar	0	3 000	0	0
Totalt likvida medel	194 281	135 092	11 384	11 648

Not 34 Väsentliga händelser efter räkenskapsårets utgång

Efter ett par år som präglats av försiktighet planeras nu för en ökad satsning med fortsatt tillväxt för koncernens olika verksamheter. Målsättningen är att fortsätta utveckla den samlade verksamheten och därmed stärka förutsättningarna att bibehålla och utöka vår kundkrets. Beslut har fattats om förvärv av ett byggföretag i Småland.

Not 35 Förslag till resultatdisposition

(Belopp i kr)

Förslag till disposition av bolagets vinst

Till bolagsstämmans förfogande står:

Balanserad vinst	176 903 576
Årets resultat	20 765 137
Summa	197 668 713

Styrelsen föreslår att:

till aktieägarna utdelas 0,50 kr per aktie, totalt.

I ny räkning överföres

Summa	14 000 000
	183 668 713
	197 668 713

Årsredovisningen och koncernredovisningen har godkänts för utfärdande av styrelsen den 22 mars 2024. Koncernens resultaträkning, rapport över totalresultat och balansräkning, samt moderföretagets resultaträkning och balansräkning blir föremål för fastställande på årsstämman den 22 mars 2024.

Styrelsen intygar härmed att årsredovisningen har upprättats enligt Årsredovisningslagen samt RFR 2 Redovisning för juridiska personer och ger en rättvisande bild av företagets ställning och resultat samt att förvaltningsberättelsen ger en rättvisande översikt över utvecklingen av företagets verksamhet, ställning och resultat samt beskriver väsentliga risker och osäkerhetsfaktorer som företaget står inför. Styrelsen intygar härmed att koncernredovisningen har upprättats enligt International Financial Reporting Standards (IFRS), såsom de antagits av EU, och ger en rättvisande bild av koncernens ställning och resultat samt att förvaltningsberättelsen för koncernen ger en rättvisande översikt över utvecklingen av koncernens verksamhet, ställning och resultat samt beskriver väsentliga risker och osäkerhetsfaktorer som de företag som ingår i koncernen står inför.


Stockholm den 22 mars 2024



Pål Wingren
Ordförande



Kent Isaksson

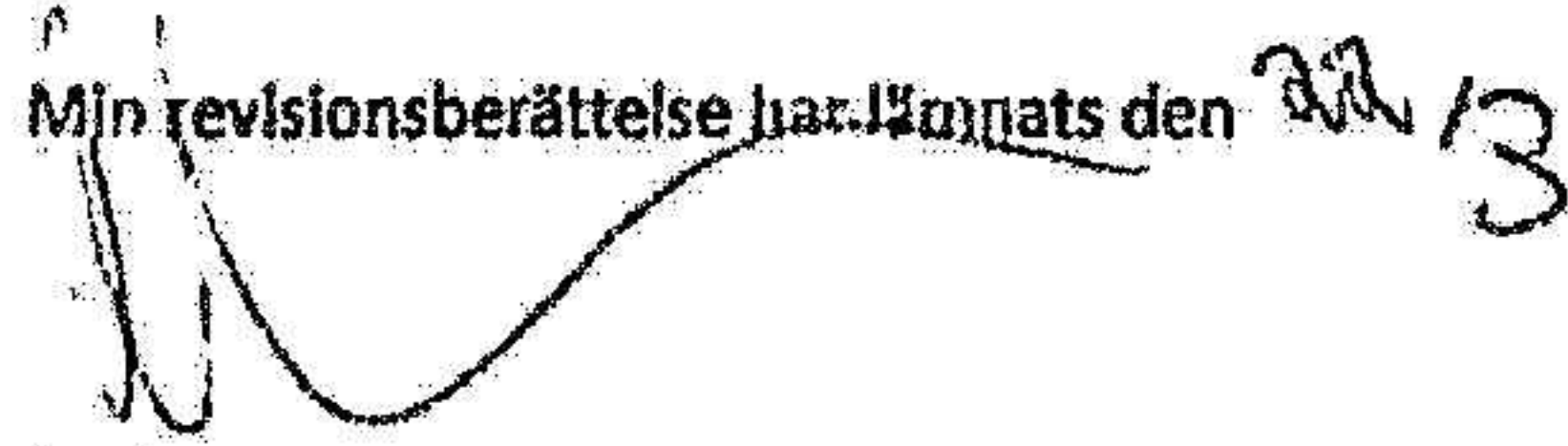


Magnus Ringmark



Ulf Westerberg

Mitt revisionsberättelse har utformats den 22/3 2024.



Bo Jonsson
Auktoriserad revisor
Mazars AB

REVISIONSBERÄTTELSE

Till bolagsstämman i SEHED Byggmästargruppen AB
Org. nr 556767-5144

Rapport om årsredovisningen och koncernredovisningen

Uttalanden

Jag har utfört en revision av årsredovisningen och koncernredovisningen för SEHED Byggmästargruppen AB för år 2023.

Enligt min uppfattning har årsredovisningen och koncernredovisningen upprättats i enlighet med årsredovisningslagen och ger en i alla väsentliga avseenden rättvisande bild av moderbolagets finansiella ställning per den 31 december 2023 och av dess finansiella resultat och kassaflöde för året enligt årsredovisningslagen. Koncernredovisningen har upprättats i enlighet med årsredovisningslagen och ger en i alla väsentliga avseenden rättvisande bild av koncernens finansiella ställning per den 31 december 2023 och av dess finansiella resultat och kassaflöde för året enligt International Financial Reporting Standards (IFRS), såsom de antagits av EU, och årsredovisningslagen. Förvaltningsberättelsen är förenlig med årsredovisningens och koncernredovisningens övriga delar.

Jag tillstyrker därför att bolagsstämman fastställer resultaträkningen och balansräkningen för moderbolaget och koncernen.

Grund för uttalanden

Jag har utfört revisionen enligt International Standards on Auditing (ISA) och god revisionssed i Sverige. Mitt ansvar enligt dessa standarder beskrivs närmare i avsnittet *Revisorns ansvar*. Jag är oberoende i förhållande till moderbolaget och koncernen enligt god revisorssed i Sverige och har i övrigt fullgjort mitt yrkesetiska ansvar enligt dessa krav.

Jag anser att de revisionsbevis jag har inhämtat är tillräckliga och ändamålsenliga som grund för mina uttalanden.

Styrelsens ansvar

Det är styrelsen som har ansvaret för att årsredovisningen och koncernredovisningen upprättas och att de ger en rättvisande bild enligt årsredovisningslagen och, vad gäller koncernredovisningen, enligt IFRS, såsom de antagits av EU. Styrelsen ansvarar även för den interna kontroll som de bedömer är nödvändig för att upprätta en årsredovisning och koncernredovisning som inte innehåller några väsentliga felaktigheter, vare sig dessa beror på oegentligheter eller på misstag.

Vid upprättandet av årsredovisningen och koncernredovisningen ansvarar styrelsen för bedömningen av bolagets och koncernens förmåga att fortsätta verksamheten. De upplyser, när så är tillämpligt, om förhållanden som kan påverka förmågan att fortsätta verksamheten och att använda antagandet om fortsatt drift. Antagandet om fortsatt drift tillämpas dock inte om styrelsen avser att likvidera bolaget, upphöra med verksamheten eller inte har något realistiskt alternativ till att göra något av detta.

Revisorns ansvar

Mina mål är att uppnå en rimlig grad av säkerhet om huruvida årsredovisningen och koncernredovisningen som helhet inte innehåller några väsentliga felaktigheter, vare sig dessa beror på oegentligheter eller på misstag, och att lämna en revisionsberättelse som innehåller mina uttalanden. Rimlig säkerhet är en hög grad av säkerhet, men är ingen garanti för att en revision som utförs enligt ISA och god revisionssed i Sverige alltid kommer att upptäcka en väsentlig felaktighet om en sådan finns. Felaktigheter kan uppstå på grund av oegentligheter eller misstag och anses vara väsentliga om de enskilt eller

tillsammans rimligen kan förväntas påverka de ekonomiska beslut som användare fattar med grund i årsredovisningen och koncernredovisningen.

Som del av en revision enligt ISA använder jag professionellt omdöme och har en professionellt skeptisk inställning under hela revisionen. Dessutom:

- identifierar och bedömer jag riskerna för väsentliga felaktigheter i årsredovisningen och koncernredovisningen, vare sig dessa beror på oegentligheter eller på misstag, utformar och utför granskningsåtgärder bland annat utifrån dessa risker och inhämtar revisionsbevis som är tillräckliga och ändamålsenliga för att utgöra en grund för mina uttalanden. Risker för att inte upptäcka en väsentlig felaktighet till följd av oegentligheter är högre än för en väsentlig felaktighet som beror på misstag, eftersom oegentligheter kan innefatta agerande i maskopi, förfalskning, avsiktliga utelämnanden, felaktig information eller åsidosättande av intern kontroll.
- skaffar jag mig en förståelse av den del av bolagets interna kontroll som har betydelse för min revision för att utforma granskningsåtgärder som är lämpliga med hänsyn till omständigheterna, men inte för att uttala mig om effektiviteten i den interna kontrollen.
- utvärderar jag lämpligheten i de redovisningsprinciper som används och rimligheten i styrelsens uppskattningar i redovisningen och tillhörande upplysningar.
- drar jag en slutsats om lämpligheten i att styrelsen använder antagandet om fortsatt drift vid upprättandet av årsredovisningen och koncernredovisningen. Jag drar också en slutsats, med grund i de inhämtade revisionsbevisen, om huruvida det finns någon väsentlig osäkerhetsfaktor som avser sådana händelser eller förhållanden som kan leda till betydande tvivel om bolagets och koncernens förmåga att fortsätta verksamheten. Om jag drar slutsatsen att det finns en väsentlig osäkerhetsfaktor, måste jag i revisionsberättelsen fästa uppmärksamheten på upplysningarna i årsredovisningen och koncernredovisningen om den väsentliga osäkerhetsfaktorn eller, om sådana upplysningar är otillräckliga, modifiera uttalandet om årsredovisningen och koncernredovisningen. Mina slutsatser baseras på de revisionsbevis som inhämtas fram till datumet för revisionsberättelsen. Dock kan framtida händelser eller förhållanden göra att ett bolag och en koncern inte längre kan fortsätta verksamheten.
- utvärderar jag den övergripande presentationen, strukturen och innehållet i årsredovisningen och koncernredovisningen, däribland upplysningarna, och om årsredovisningen återger de underliggande transaktionerna och händelserna på ett sätt som ger en rättvisande bild.
- inhämtar jag tillräckliga och ändamålsenliga revisionsbevis avseende den finansiella informationen för enheterna eller affärsaktiviteterna inom koncernen för att göra ett uttalande avseende koncernredovisningen. Jag ansvarar för styrning, övervakning och utförande av koncernrevisionen. Jag är ensamt ansvarig för mina uttalanden.

Jag måste informera styrelsen om bland annat revisionens planerade omfattning och inriktning samt tidpunkten för den. Jag måste också informera om betydelsefulla iakttagelser under revisionen, däribland de eventuella betydande brister i den interna kontrollen som jag identifierat.

Rapport om andra krav enligt lagar och andra författningar

Uttalanden

Utöver min revision av årsredovisningen och koncernredovisningen har jag även utfört en revision av styrelsens förvaltning för SEHED Byggmästargruppen AB för år 2023 samt av förslaget till dispositioner beträffande bolagets vinst eller förlust.

Jag tillstyrker att bolagsstämman disponerar vinsten enligt förslaget i förvaltningsberättelsen och beviljar styrelsens ledamöter ansvarsfrihet för räkenskapsåret.

Grund för uttalanden

Jag har utfört revisionen enligt god revisionssed i Sverige. Mitt ansvar enligt denna beskrivs närmare i avsnittet *Revisorns ansvar*. Jag är oberoende i förhållande till moderbolaget och koncernen enligt god revisorssed i Sverige och har i övrigt fullgjort mitt yrkesetiska ansvar enligt dessa krav.

Jag anser att de revisionsbevis jag har inhämtat är tillräckliga och ändamålsenliga som grund för mina uttalanden.

Styrelsens ansvar

Det är styrelsen som har ansvaret för förslaget till dispositioner beträffande bolagets vinst eller förlust. Vid förslag till utdelning innefattar detta bland annat en bedömning av om utdelningen är försvarlig med hänsyn till de krav som bolagets och koncernens verksamhetsart, omfattning och risker ställer på storleken av moderbolagets och koncernens egna kapital, konsolideringsbehov, likviditet och ställning i övrigt.

Styrelsen ansvarar för bolagets organisation och förvaltningen av bolagets angelägenheter. Detta innefattar bland annat att fortlöpande bedöma bolagets och koncernens ekonomiska situation och att tillse att bolagets organisation är utformad så att bokföringen, medelsförvaltningen och bolagets ekonomiska angelägenheter i övrigt kontrolleras på ett betryggande sätt.

Revisorns ansvar

Mitt mål beträffande revisionen av förvaltningen, och därmed mitt uttalande om ansvarsfrihet, är att inhämta revisionsbevis för att med en rimlig grad av säkerhet kunna bedöma om någon styrelseledamot i något väsentligt avseende:

- företagit någon åtgärd eller gjort sig skyldig till någon försummelse som kan föranleda ersättningsskyldighet mot bolaget, eller
- på något annat sätt handlat i strid med aktiebolagslagen, årsredovisningslagen eller bolagsordningen.

Mitt mål beträffande revisionen av förslaget till dispositioner av bolagets vinst eller förlust, och därmed mitt uttalande om detta, är att med rimlig grad av säkerhet bedöma om förslaget är förenligt med aktiebolagslagen.

Rimlig säkerhet är en hög grad av säkerhet, men ingen garanti för att en revision som utförs enligt god revisionssed i Sverige alltid kommer att upptäcka åtgärder eller försummelser som kan föranleda ersättningsskyldighet mot bolaget, eller att ett förslag till dispositioner av bolagets vinst eller förlust inte är förenligt med aktiebolagslagen.

Som en del av en revision enligt god revisionssed i Sverige använder jag professionellt omdöme och har en professionellt skeptisk inställning under hela revisionen. Granskningen av förvaltningen och förslaget till dispositioner av bolagets vinst eller förlust grundar sig främst på revisionen av räkenskaperna. Vilka tillkommande granskningsåtgärder

som utförs baseras på min professionella bedömning med utgångspunkt i risk och väsentlighet. Det innebär att jag fokuserar granskningen på sådana åtgärder, områden och förhållanden som är väsentliga för verksamheten och där avsteg och överträdelser skulle ha särskild betydelse för bolagets situation. Jag går igenom och prövar fattade beslut, beslutsunderlag, vidtagna åtgärder och andra förhållanden som är relevanta för mitt uttalande om ansvarsfrihet. Som underlag för mitt uttalande om styrelsens förslag till dispositioner beträffande bolagets vinst eller förlust har jag granskat styrelsens motiverade yttrande samt ett urval av underlagen för detta för att kunna bedöma om förslaget är förenligt med aktiebolagslagen.

Stockholm, 2024-03-22



Bo Jonsson
Auktoriserad revisor