

Atula Development AB
Org nr 556778-6974

Årsredovisning för räkenskapsåret 2023-09-01 - 2024-08-31

Styrelsen avger följande årsredovisning.

Innehåll	Sida
- förvaltningsberättelse	2
- resultaträkning	3
- balansräkning	4
- noter	5


Om inte annat särskilt anges, redovisas alla belopp i kronor. Uppgifter inom parentes avser föregående år.

Undertecknad styrelseledamot i Atula Development AB intygar härmed att resultaträkningen och balansräkningen i årsredovisningen fastställts på årsstämma den 2024-12-12.

Årsstämman beslöt att godkänna styrelsens förslag beträffande den uppkomna förlusten.

Jag intygar också att innehållet i årsredovisningen och revisionsberättelsen stämmer överens med originalen.

Stockholm den 2024-12-12


Göran Witt

Förvaltningsberättelse

Verksamheten

Allmänt om verksamheten

Bolagets verksamhet är att bedriva managementkonsulting, kapitalförvaltning och kulturverksamhet.

Företaget har sitt säte och huvudkontor i Stockholm.

Flerårsöversikt

		2023/24	2022/23	2021/22	2020/21
Nettoomsättning	tkr	39	0	0	0
Resultat efter finansiella poster	tkr	-16	-17	-108	-14
Soliditet	%	68,7	68,2	79,6	69,6

Förändringar i eget kapital

	Aktie- kapital	Balanserat resultat	Årets resultat	Totalt
Belopp vid årets ingång enligt fastställd balansräkning	100 000	-20 828	-17 028	62 144
Resultatdisposition enligt årsstämman				
Aktieägartillskott	-	5 000	-	5 000
Balanseras i ny räkning	-	-17 028	17 028	-
Årets resultat	-	-	-15 896	-15 896
Belopp vid årets utgång	100 000	-32 856	-15 896	51 248

Villkorat aktieägartillskott

Aktieägarna har lämnat villkorat aktieägartillskott som uppgår till totalt 1.085.226 kr (1.080.226 kr).


Resultatdisposition

Till årsstämmans förfogande står följande vinstmedel:

Balanserat resultat	-37 856
Årets resultat	-15 896
Totalt	<u>-53 752</u>

Styrelsen föreslår att vinstmedlen disponeras enligt följande

Balanseras i ny räkning	-53 752
Totalt	<u>-53 752</u>



Resultaträkning

**2023-09-01
-2024-08-31**

**2022-09-01
-2023-08-31**

Rörelseintäkter, lagerförändringar m.m.

Nettoomsättning

38 595

-

Summa rörelseintäkter, lagerförändringar m.m.

38 595

0

Rörelsekostnader

Övriga externa kostnader

-54 491

-17 022

Summa rörelsekostnader

-54 491

-17 022

Rörelseresultat

-15 896

-17 022

Finansiella poster

Räntekostnader och liknande resultatposter

-

-6

Summa finansiella poster

0

-6

Resultat efter finansiella poster

-15 896

-17 028

Resultat före skatt

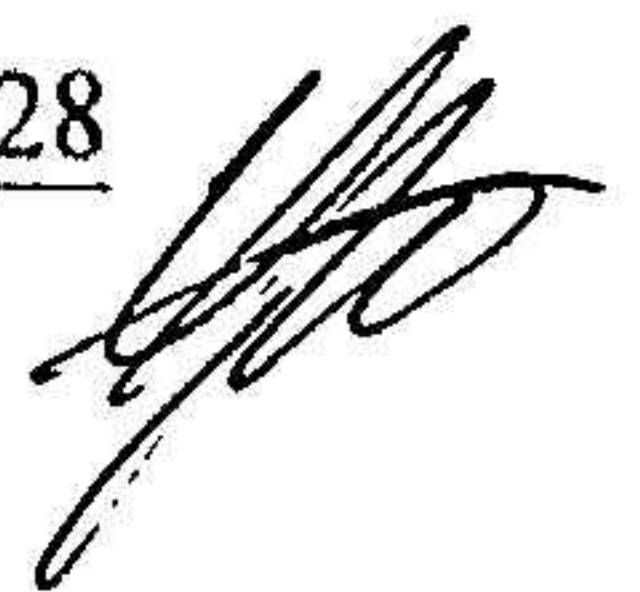
-15 896

-17 028

Årets resultat

-15 896

-17 028



Balansräkning

2024-08-31

2023-08-31

Tillgångar

Omsättningstillgångar

Kortfristiga fordringar

Övriga fordringar

12 491

2 130

Summa kortfristiga fordringar

12 491

2 130

Kassa och bank

Kassa och Bank

62 087

89 009

Summa kassa och bank

62 087

89 009

Summa omsättningstillgångar

74 578

91 139

Summa tillgångar

74 578

91 139

Eget kapital och skulder

Eget kapital

Bundet eget kapital

Aktiekapital

100 000

100 000

Summa bundet eget kapital

100 000

100 000

Fritt eget kapital

Balanserat resultat

-32 856

-20 828

Årets resultat

-15 896

-17 028

Summa fritt eget kapital

-48 752

-37 856

Summa eget kapital

51 248

62 144

Kortfristiga skulder

Övriga skulder

14 330

19 995

Upplupna kostnader och förutbetalda intäkter

9 000

9 000

Summa kortfristiga skulder

23 330

28 995

Summa eget kapital och skulder

74 578

91 139

Noter

Not 1 Redovisnings- och värderingsprinciper

Årsredovisningen är upprättad i enlighet med årsredovisningslagen och BFNAR 2016:10 Årsredovisning i mindre företag.

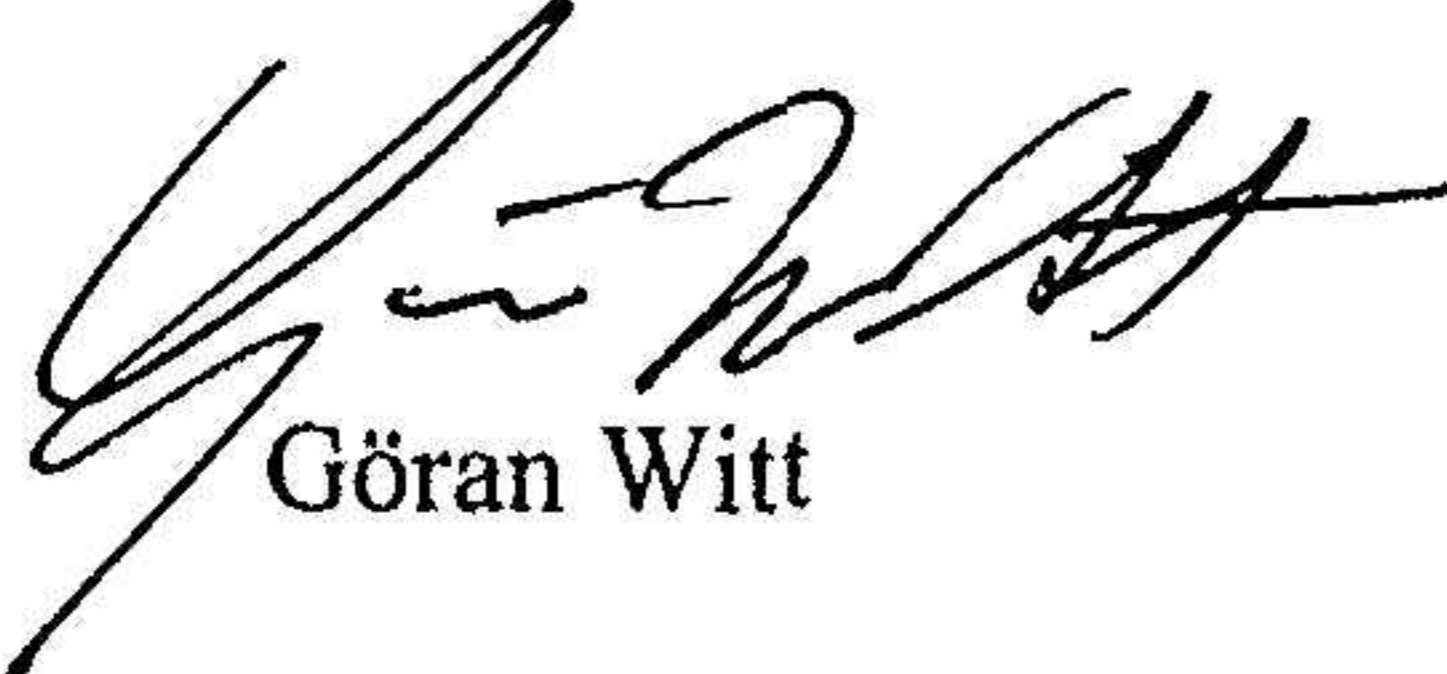
Nyckeltalsdefinitioner

Soliditet

Eget kapital och obeskattade reserver (med avdrag för uppskjuten skatt) i förhållande till balansomslutningen.

Resultat- och balansräkningen kommer att föreläggas årsstämman för fastställelse.

Stockholm 2024-12-12



Göran Witt