

ÅRSREDOVISNING
för
SelectIT AB

Vellinge


Organisationsnummer 559155-3168

Räkenskapsåret 2023-01-01 - 2023-12-31

FASTSTÄLLELSEINTYG

Undertecknad styrelseledamot intygar härmed att denna kopia av årsredovisningen överensstämmer med originalet, samt att resultat- och balansräkningen fastställts på ordinarie bolagsstämma 2024-05-08. Stämman beslöt också att godkänna styrelsens förslag till resultatdisposition.

Vellinge 2024-05-08



Richard Hallberg

2024052321323

ÅRSREDOVISNING
för
SelectIT AB

Vellinge

Organisationsnummer 559155-3168

Räkenskapsåret 2023-01-01 - 2023-12-31

FÖRVALTNINGSBERÄTTELSE

2(5)

SelectIT AB, 559155-3168, Vellinge

Räkenskapsår: 2023-01-01 - 2023-12-31

Styrelsen för SelectIT AB, Vellinge, får härmed avgiva redovisning över förvaltning av bolagets angelägenheter för räkenskapsåret 2023-01-01 - 2023-12-31.

Verksamhet

Dataprogrammering (utveckling av programvaror, hemsidor och programmering)

Räkenskaper och ekonomi

Beträffande bolagets ekonomiska ställning hänvisas till efterföljande resultat- och balansräkning och tilläggsupplysningar med bokslutskommentarer.

Förslag till resultatdisposition

Styrelsen föreslår att till bolagsstämman förfogande stående medel:

Tidigare balanserat resultat	2 977 212
Utdelning	-1 100 000
Årets resultat	706 655
Summa att disponera	2 583 867

Disponeras sålunda:

I ny räkning balanseras	2 583 867
Summa disponerat resultat	2 583 867

RESULTATRÄKNING

3(5)

SelectIT AB, 559155-3168, Vellinge

Räkenskapsår: 2023-01-01 - 2023-12-31

	Not	2023-01-01 2023-12-31	2022-01-01 2022-12-31
RÖRELSEINTÄKTER, LAGERFÖRÄNDRING M M			
Nettoomsättning		3 314 730	3 496 976
Summa rörelseintäkter, lagerförändring m m		3 314 730	3 496 976
RÖRELSEKOSTNADER			
Övriga externa kostnader		-348 914	-336 863
Personalkostnader	3	-2 062 522	-2 515 575
Av- och nedskrivning anläggningstillgångar		-18 032	0
Rörelseresultat		885 262	644 538
FINANSIELLA POSTER			
Övriga ränteintäkter		3 886	3 278
Räntekostnader		-60	-1 491
Resultat efter finansiella poster		889 088	646 325
SKATTER			
Skatt på årets resultat		-182 434	-133 553
Årets resultat		706 654	512 772

BALANSRÄKNING
SelectIT AB, 559155-3168, Vellinge
Räkenskapsår: 2023-01-01 - 2023-12-31

4(5)

2024052321326

	Not	2023-12-31	2022-12-31
TILLGÅNGAR			
<u>Anläggningstillgångar</u>			
<i>Materiella anläggningstillgångar</i>			
Inventarier, verktyg och installationer		72 127	0
Summa materiella anläggningstillgångar		72 127	0
Summa anläggningstillgångar		72 127	0
<u>Omsättningstillgångar</u>			
<i>Fordringar</i>			
Kundfordringar		21 092	105 458
Övriga fordringar		402 530	236 144
Förutbetalda kostnader/upplupna intäkter		525 031	121 856
Summa fordringar		948 653	463 458
Kassa och bank		2 119 823	2 878 492
Summa omsättningstillgångar		3 064 476	3 341 950
SUMMA TILLGÅNGAR		3 140 603	3 341 950
EGET KAPITAL, AVSÄTTNINGAR OCH SKULDER			
<u>Eget Kapital</u>			
<i>Bundet eget kapital</i>			
Aktiekapital	1	50 000	50 000
Summa bundet eget kapital		50 000	50 000
<i>Fritt eget kapital</i>			
Balanserat resultat		1 877 212	2 464 440
Årets resultat		706 655	512 772
Summa fritt eget kapital		2 583 867	2 977 212
Summa eget kapital		2 633 867	3 027 212
<u>Skulder</u>			
<i>Kortfristiga skulder</i>			
Skatteskulder		0	270 893
Övriga kortfristiga skulder		446 929	0
Upplupna kostnader förutbetalda intäkter		59 807	43 845
Summa kortfristiga skulder		506 736	314 738
Summa skulder		506 736	314 738
SUMMA EGET KAPITAL, AVSÄTTNINGAR OCH SKULDER		3 140 603	3 341 950

TILLÄGGSUPPLYSNINGAR

5(5)

SelectIT AB, 559155-3168, Vellinge

Räkenskapsår: 2023-01-01 - 2023-12-31

VÄRDERINGSPRINCIPER

Fordringar har upptagits till det belopp varmed de beräknas inflyta.

Övriga tillgångar och skulder har upptagits till anskaffningsvärde där inget annat anges.

Tillämpade redovisningsprinciper överensstämmer med årsredovisningslagen samt Bokföringsnämndens, Redovisningsrådets och FAR:s rekommendationer och uttalanden.

Periodisering av inkomster och utgifter har skett enligt god redovisningssed.

1. EGET KAPITAL

Aktiekapitalet består av 100 st aktier á 500 kronor.

Ägare	Antal	Röster
Artour Klevin	120 240	120 240
Jonna Degerman	120 0	120 0
Richard Hallberg	260	260
Summa	500	500

	Aktiekapital	Reservfond	Bund fonder	Bal resultat	Årets resultat
Ingående balans	-50 000	0	0	-2 464 440	-512 772
Disp fg års resultat		0	0	-512 772	512 772
Aktieutdelning	0	0	0	1 100 000	0
Årets resultat					-706 655
Utgående balans	-50 000	0	0	-1 877 212	-706 655


2. KORTFRISTIGA OCH LÅNGFRISTIGA BALANSPOSTER


	Året	Fg år
<u>Kortfristiga balansposter</u>		
Oms.tillgångar, förfaller inom ett år från bokslutsdagen	2 887 976	3 118 388
Kortfristiga skulder	-326 235	-91 175
Netto kortfristiga balansposter	2 561 741	3 027 213

3. ANTAL ANSTÄLLDA


	Året	Fg år
Kvinnor	1	2
Män	3	2
Totalt	4	4

Vellinge 2024-05-08


.....
Artour Klevin


.....
Richard Hallberg

Ej aktiv i bolaget.


.....
Jonna Degerman