

Årsredovisning för

# Pastaco AB

556917-6547

Räkenskapsåret

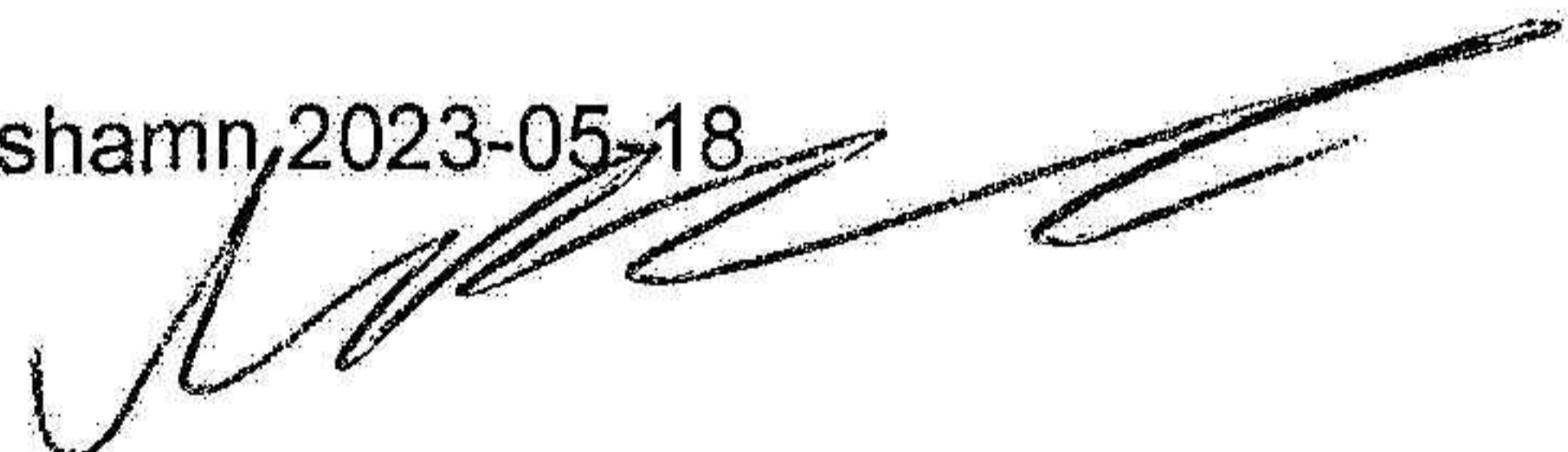
**2022-01-01 - 2022-12-31**

Innehållsförteckning:	Sida
Förvaltningsberättelse	1
Resultaträkning	2
Balansräkning	3-4
Noter	5-7
Underskrifter	8

## Fastställelseintyg

Undertecknad styrelseledamot i Pastaco AB intygar härmed dels att denna kopia av årsredovisningen överensstämmer med originalet, dels att resultat- och balansräkningen fastställts på årsstämma 2023-05-18. Stämman beslutade också att godkänna styrelsens förslag till resultatdisposition.

Karlshamn 2023-05-18



Adam Kaarle  
Styrelseledamot

## Förvaltningsberättelse

Styrelsen för Pastaco AB, 556917-6547, med säte i Karlshamn får härmed avge årsredovisning för räkenskapsåret 2022.

### Verksamheten

#### Allmänt om verksamheten

Bolaget driver en restaurangverksamhet i hyrda lokaler i Karlshamn. Bolaget har även under sommaren bedrivit verksamhet i Sölvesborgs kommun.

#### Väsentliga händelser under räkenskapsåret

Bolaget har sålt samtliga aktier i Pastabaren Karlshamn AB, 559245-0992, med säte i Karlshamn.

### Flerårsöversikt

	2022	2021	2020	Belopp i kr 2019
Nettoomsättning	5 032 449	3 281 815	928 083	1 919 951
Resultat efter finansiella poster	130 179	44 912	577 615	148 580
Soliditet, %	66	67	54	52

### Förändringar i eget kapital

	Aktie- kapital	Fritt eget kapital
Vid årets början	50 000	606 966
Utdelning		-200 000
Årets resultat		184 603
<b>Vid årets slut</b>	<b>50 000</b>	<b>591 569</b>

### Resultatdisposition

	Belopp i kr
Styrelsen föreslår att fritt eget kapital disponeras enligt följande:	
balanserat resultat	406 966
årets resultat	184 603
Totalt	591 569
disponeras för	
balanseras i ny räkning	591 569
Summa	591 569

Bolagets resultat och ställning framgår av efterföljande resultat- och balansräkningar med noter.

## Resultaträkning

Belopp i kr	Not	2022-01-01- 2022-12-31	2021-01-01- 2021-12-31
<b>Rörelseintäkter, lagerförändring m.m.</b>			
Nettoomsättning		5 032 449	3 281 815
Övriga rörelseintäkter		380 847	251 105
<b>Summa rörelseintäkter, lagerförändring m.m.</b>		<b>5 413 296</b>	<b>3 532 920</b>
<b>Rörelsekostnader</b>			
Råvaror och förnödenheter		-1 819 554	-1 188 674
Övriga externa kostnader		-1 155 881	-601 709
Personalkostnader	2	-2 397 691	-1 576 008
Av- och nedskrivningar av materiella och immateriella anläggningstillgångar		-97 179	-71 574
Övriga rörelsekostnader		-	-50 000
<b>Summa rörelsekostnader</b>		<b>-5 470 305</b>	<b>-3 487 965</b>
<b>Rörelseresultat</b>		<b>-57 009</b>	<b>44 955</b>
<b>Finansiella poster</b>			
Resultat från andelar i koncernföretag		187 500	-
Övriga ränteintäkter och liknande resultatposter		294	-
Räntekostnader och liknande resultatposter		-606	-43
<b>Summa finansiella poster</b>		<b>187 188</b>	<b>-43</b>
<b>Resultat efter finansiella poster</b>		<b>130 179</b>	<b>44 912</b>
<b>Bokslutsdispositioner</b>			
Förändring av periodiseringsfonder		55 000	-11 000
<b>Summa bokslutsdispositioner</b>		<b>55 000</b>	<b>-11 000</b>
<b>Resultat före skatt</b>		<b>185 179</b>	<b>33 912</b>
<b>Skatter</b>			
Skatt på årets resultat		-576	-7 331
<b>Årets resultat</b>		<b>184 603</b>	<b>26 581</b>

## Balansräkning

Belopp i kr	Not	2022-12-31	2021-12-31
<b>TILLGÅNGAR</b>			
<b>Anläggningstillgångar</b>			
<i>Immateriella anläggningstillgångar</i>			
Goodwill	3	194 795	254 795
Summa immateriella anläggningstillgångar		194 795	254 795
<i>Materiella anläggningstillgångar</i>			
Inventarier, verktyg och installationer	4	312 452	323 631
Summa materiella anläggningstillgångar		312 452	323 631
<i>Finansiella anläggningstillgångar</i>			
Andelar i koncernföretag	5	-	312 500
Summa finansiella anläggningstillgångar		-	312 500
<b>Summa anläggningstillgångar</b>		<b>507 247</b>	<b>890 926</b>
<b>Omsättningstillgångar</b>			
<i>Varulager m.m.</i>			
Färdiga varor och handelsvaror		50 802	28 329
Summa varulager		50 802	28 329
<i>Kortfristiga fordringar</i>			
Kundfordringar		23 014	21 051
Övriga fordringar		380 917	34 591
Förutbetalda kostnader och upplupna intäkter		42 303	101 010
Summa kortfristiga fordringar		446 234	156 652
<i>Kassa och bank</i>			
Kassa och bank		76 984	85 197
Summa kassa och bank		76 984	85 197
<b>Summa omsättningstillgångar</b>		<b>574 020</b>	<b>270 178</b>
<b>SUMMA TILLGÅNGAR</b>		<b>1 081 267</b>	<b>1 161 104</b>

## Balansräkning

<i>Belopp i kr</i>	<i>Not</i>	<i>2022-12-31</i>	<i>2021-12-31</i>
<b>EGET KAPITAL OCH SKULDER</b>			
<i>Eget kapital</i>			
<i>Bundet eget kapital</i>			
Aktiekapital (500 aktier)		50 000	50 000
Summa bundet eget kapital		50 000	50 000
<i>Fritt eget kapital</i>			
Balanserat resultat		406 966	580 385
Årets resultat		184 603	26 581
Summa fritt eget kapital		591 569	606 966
<b>Summa eget kapital</b>		<b>641 569</b>	<b>656 966</b>
<i>Obeskattade reserver</i>			
Periodiseringsfonder		95 000	150 000
Summa obeskattade reserver		95 000	150 000
<i>Kortfristiga skulder</i>			
Leverantörsskulder		78 939	30 799
Övriga skulder		238 290	293 200
Upplupna kostnader och förutbetalda intäkter		27 469	30 139
Summa kortfristiga skulder		344 698	354 138
<b>SUMMA EGET KAPITAL OCH SKULDER</b>		<b>1 081 267</b>	<b>1 161 104</b>

2023072701418

## Noter

Belopp i kr om inget annat anges.

### Not 1 Redovisningsprinciper

Årsredovisningen har upprättats i enlighet med Årsredovisningslagen och Bokföringsnämndens allmänna råd BFNAR 2016:10 Årsredovisning i mindre företag.

#### Avskrivningsprinciper för anläggningstillgångar

Avskrivningar enligt plan baseras på ursprungliga anskaffningsvärden och beräknad nyttjandeperiod. Följande avskrivningstider tillämpas:

Anläggningstillgångar	År
Immateriella anläggningstillgångar:	
-Goodwill	5
Materiella anläggningstillgångar:	
-Inventarier, verktyg och installationer	5-10

Skillnaden mellan ovan nämnda avskrivningar och skattemässigt gjorda avskrivningar redovisas som ackumulerade överavskrivningar, vilka ingår i obeskattade reserver.

#### Definition av nyckeltal

##### Nettoomsättning

Rörelsens huvudintäkter, fakturerade kostnader, sidointäkter samt intäktskorrigeringar.

##### Resultat efter finansiella poster

Resultat efter finansiella intäkter och kostnader, men före extraordinära intäkter och kostnader.

##### Soliditet

Eget kapital och obeskattade reserver med avdrag för uppskjuten skatt (22 %) i förhållande till balansomslutningen.

### Not 2 Anställda och personalkostnader

#### Personal

	2022-01-01- 2022-12-31	2021-01-01- 2021-12-31
Medelantalet anställda	3	2
Summa	3	2

### Not 3 Goodwill

	2022-12-31	2021-12-31
Akkumulerade anskaffningsvärden:		
-Vid årets början	300 000	
-Rörelseförvärv		300 000
Vid årets slut	300 000	300 000
Akkumulerade avskrivningar enligt plan:		
-Vid årets början	-45 205	
-Årets avskrivning enligt plan	-60 000	-45 205
Vid årets slut	-105 205	-45 205
<b>Redovisat värde vid årets slut</b>	<b>194 795</b>	<b>254 795</b>

### Not 4 Inventarier, verktyg och installationer

	2022-12-31	2021-12-31
Akkumulerade anskaffningsvärden:		
-Vid årets början	350 000	
-Nyanskaffningar	26 000	
-Rörelseförvärv		350 000
Vid årets slut	376 000	350 000
Akkumulerade avskrivningar enligt plan:		
-Vid årets början	-26 369	
-Årets avskrivning anskaffningsvärden	-37 179	-26 369
Vid årets slut	-63 548	-26 369
<b>Redovisat värde vid årets slut</b>	<b>312 452</b>	<b>323 631</b>

### Not 5 Andelar i koncernföretag


	2022-12-31	2021-12-31
Akkumulerade anskaffningsvärden:		
-Vid årets början	312 500	1 062 500
-Avyttring	-312 500	-750 000
<b>Redovisat värde vid årets slut</b>	<b>-</b>	<b>312 500</b>

### Not 6 Ställda säkerheter och eventalförpliktelser

#### Ställda säkerheter


	2022-12-31	2021-12-31
<b>Ställda säkerheter</b>		
<i>För egna skulder och avsättningar</i>		
<i>Övriga skulder till kreditinstitut</i>		
Företagsinteckningar	155 000	155 000
	155 000	155 000
<b>Summa ställda säkerheter</b>	<b>155 000</b>	<b>155 000</b>

2023072701421



**Underskrifter**

Karlshamn 2023-05-14



Adam Kaarle  
Styrelseledamot

2023072701422

