

ÅRSREDOVISNING

för

Sperando AB

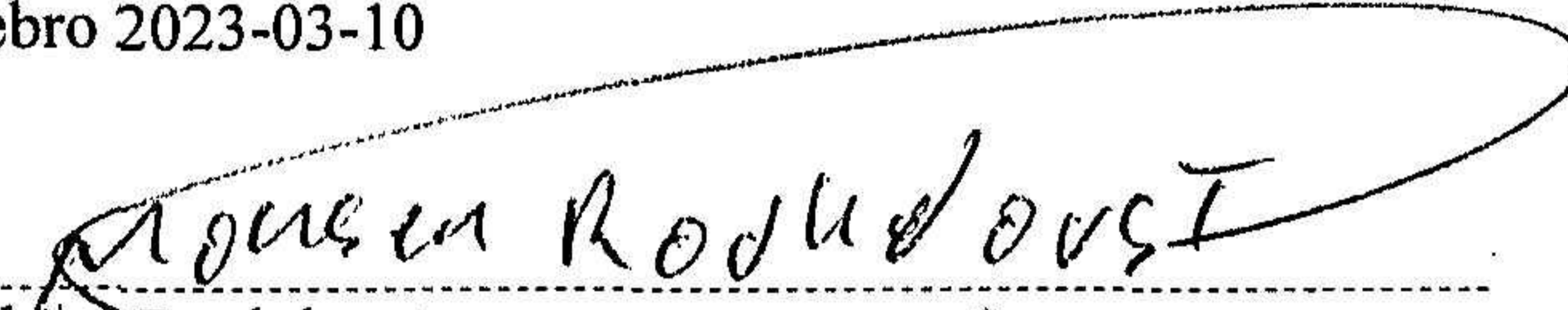
Org.nr. 559039-7898

Styrelsen får härmed avlämna årsredovisning för räkenskapsåret 2022-01-01 - 2022-12-31

Innehåll	Sida
- förvaltningsberättelse	2
- resultaträkning	3
- balansräkning	4
- noter	5
- underskrifter	5

Undertecknad styrelseledamot i Sperando AB intygar härmed, dels att denna kopia av årsredovisningen överensstämmer med originalet, dels att resultat- och balansräkning fastställts på årsstämma den 10 mars 2023. Stämman beslöt tillika godkänna styrelsens förslag till vinstdisposition.

Örebro 2023-03-10



Mohsen Rouhdoust

FÖRVALTNINGSBERÄTTELSE

Årsredovisningen är upprättad i svenska kronor, SEK.

Verksamheten

Allmänt om verksamheten

Företagets verksamhet består av förvaltning av kapital.
Företagets säte är Örebro.

Flerårsöversikt

	2022	2021	2020	2019
Nettoomsättning	0	0	0	0
Resultat efter finansiella poster	-7 888	-7 763	-8 575	-7 319
Soliditet (%)	47,95	100,00	100,00	100,00

Definitioner av nyckeltal, se noter

Förändringar i eget kapital

	Aktiekapital	Övrigt fritt eget kapital	Årets resultat	Summa fritt eget kapital
Belopp vid årets ingång	50 000	686 172	-7 763	678 409
Resultatdisposition enligt beslut av årsstämma:		-7 763	7 763	0
Utdelning till aktieägare		-375 000		-375 000
Årets resultat			-7 888	-7 888
Belopp vid årets utgång	50 000	303 409	-7 888	295 521

Resultatdisposition


Medel att disponera:

Balanserat resultat	303 409
Årets resultat	-7 888
	<u>295 521</u>

Förslag till disposition:

Balanseras i ny räkning	<u>295 521</u>
	295 521

Beträffande bolagets resultat och ställning i övrigt hänvisas till efterföljande resultat- och balansräkningar med tillhörande noter.



RESULTATRÄKNING

	Not	2022-01-01 2022-12-31	2021-01-01 2021-12-31
Rörelseintäkter, lagerförändringar m.m.			
Nettoomsättning		<u>0</u>	<u>0</u>
Summa rörelseintäkter, lagerförändringar m.m.		0	0
Rörelsekostnader			
Övriga externa kostnader		<u>-7 888</u>	<u>-7 763</u>
Summa rörelsekostnader		-7 888	-7 763
Rörelseresultat		-7 888	-7 763
Resultat efter finansiella poster		-7 888	-7 763
Resultat före skatt		-7 888	-7 763
Årets resultat		<u>-7 888</u>	<u>-7 763</u>

2023032921767



BALANSRÄKNING

TILLGÅNGAR

Omsättningstillgångar

Kassa och bank

Kassa och bank

Summa kassa och bank

Summa omsättningstillgångar

SUMMA TILLGÅNGAR

EGET KAPITAL OCH SKULDER

Eget kapital

Bundet eget kapital

Aktiekapital

Summa bundet eget kapital

Fritt eget kapital

Balanserat resultat

Årets resultat

Summa fritt eget kapital

Summa eget kapital

Kortfristiga skulder

Övriga skulder

Summa kortfristiga skulder

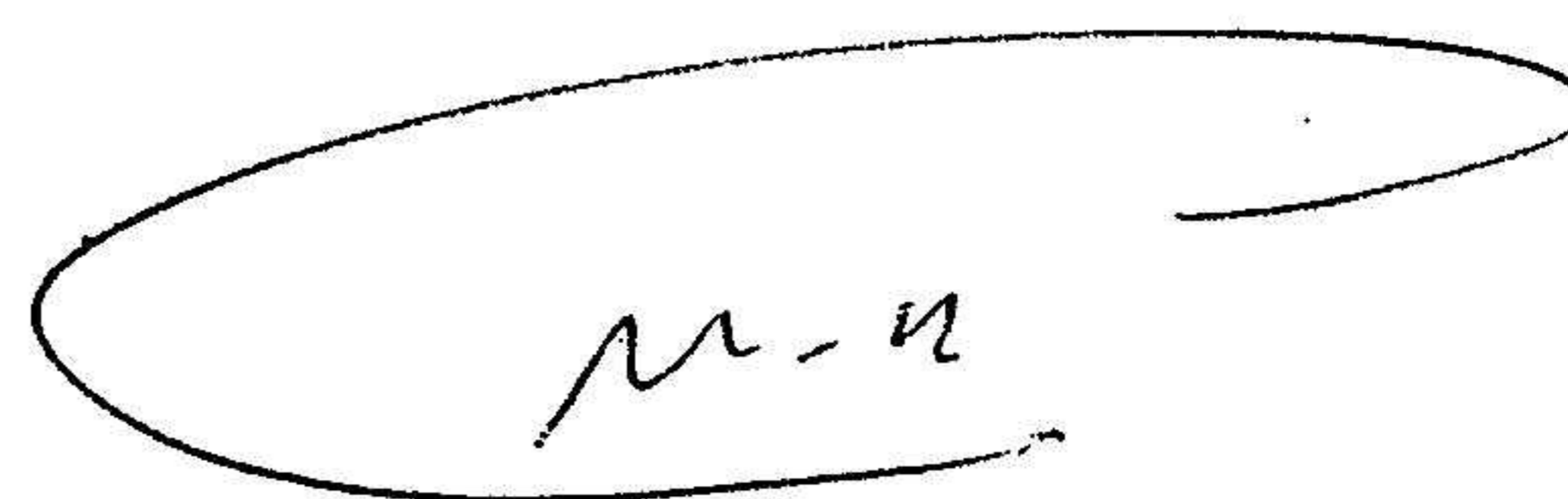
SUMMA EGET KAPITAL OCH SKULDER

Not

2022-12-31

2021-12-31

	720 521	728 409
	<u>720 521</u>	<u>728 409</u>
	720 521	728 409
	720 521	728 409
	50 000	50 000
	<u>50 000</u>	<u>50 000</u>
	303 409	686 172
	-7 888	-7 763
	<u>295 521</u>	<u>678 409</u>
	345 521	728 409
	375 000	0
	<u>375 000</u>	<u>0</u>
	720 521	728 409



NOTER

Not 1 Redovisnings- och värderingsprinciper

Årsredovisningen är upprättad i enlighet med årsredovisningslagen och Bokföringsnämndens allmänna råd (BFNAR 2016:10) om årsredovisning i mindre företag.

Övriga noter

Not 2 Definition av nyckeltal

Soliditet
Justerat eget kapital i procent av balansomslutning

Örebro 2023-03-10


Mohsen Rouhdoust