

Årsredovisning
och
Koncernredovisning
för
Erlings Bil Aktiebolag
556329-7273

Räkenskapsåret


2023-09-01 – 2024-08-31

Fastställelseintyg

Undertecknad styrelseledamot i Erlings Bil Aktiebolag intygar att resultaträkningen och balansräkningen i årsredovisningen för moderbolaget samt koncernresultaträkningen och koncernbalansräkningen har fastställts på årsstämma 2024- 11 - 21. Årsstämman beslutade att godkänna styrelsens förslag till resultatdisposition.

Jag intygar också att innehållet i årsredovisningen och revisionsberättelsen stämmer överens med originalen.

Lysekil 2024- 11 - 21



Håkan Karlsson

Styrelsen och verkställande direktören för Erlings Bil Aktiebolag avger följande årsredovisning och koncernredovisning för räkenskapsåret 2023-09-01 – 2024-08-31.

Årsredovisningen är upprättad i svenska kronor, SEK. Om inte annat särskilt anges, redovisas alla belopp i hela kronor (kr). Uppgifter inom parentes avser föregående år.

Förvaltningsberättelse

Information om verksamheten

Bolaget bedriver försäljning och reparationer av personbilar och lättare lastbilar.

Bolaget är moderbolag till Erlings Bil i Uddevalla AB, org nr 556330-4673 samt Erlings Bil i Kungälv AB, org nr 556185-7417, vars verksamhet är försäljning, uthyrning och reparationer av personbilar, lättare lastbilar, samt båtar.

Inom koncernen bedrivs också fastighetsförvaltning. Denna är samordnad i en underkoncern med Cicogna Förvaltnings AB, org nr 559026-1698, vilket är ett dotterbolag direkt under Erlings Bil AB.

Företaget har sitt säte i Lysekil.

Väsentliga händelser under räkenskapsåret

Under året har samtliga andelar förvärvats i Erlings Bil i Kungälv AB (tidigare Rune Odelius Bil Aktiebolag), org nr 556185-7417. En koncernanpassning har skett av dotterbolagets räkenskapsår, vilket därför endast utgör 8 månader, samtliga inkluderas i koncernredovisningen då förvärvet skedde vid årsskiftet.

Under räkenskapsåret har dotterbolaget Cicogna Förvaltning AB, org nr 559026-1698 köpt samtliga andelar i Kommanditbolaget Cicogna Bulten (org nr 916836-0239) och sålt sina andelar i dotterbolaget Cicogna Klocktornet AB (org nr 559107-7986) samt i intresseföretaget Klevenbryggan Fastighets AB (org nr 559089-9760).

Ägarförhållanden

Erlings Bil AB ägs av Håkan Karlsson med familj.

Flerårsöversikt (Tkr)

Koncernen	2023/24	2022/23	2021/22	2020/21	2019/20
Nettoomsättning	337 899	289 628	262 368	334 669	255 518
Årets resultat	6 725	8 354	7 095	6 276	2 408
Balansomslutning	153 438	95 941	73 811	75 268	74 839
Soliditet (%)	23,2	33,7	36,0	32,4	26,9
Antal anställda	39	20	17	17	16
Moderbolaget	2023/24	2022/23	2021/22	2020/21	2019/20
Nettoomsättning	47 288	44 397	44 109	42 511	26 905
Årets resultat	6 913	5 071	6 446	2 660	2 751
Balansomslutning	55 120	32 650	33 484	31 001	31 277
Soliditet (%)	47,8	70,0	60,5	60,7	59,3
Antal anställda	6	6	5	6	6

2024112605338

Förändringar i eget kapital

Koncernen	Aktie- kapital	Annat eget kapital inkl. årets resultat	Totalt
Belopp vid årets ingång	500 000	31 834 041	32 334 041
Disposition enligt beslut av årsstämman:			
Utdelning extra stämma		-3 500 000	-3 500 000
Förändring koncernstruktur		38 949	38 949
Årets resultat		6 725 455	6 725 455
Belopp vid årets utgång	500 000	35 098 445	35 598 445

Moderbolaget	Aktie- kapital	Uppskriv- ningsfond	Reserv- fond	Balanserat resultat	Årets resultat	Totalt
Belopp vid årets ingång	500 000	9 950 000	100 000	7 120 678	5 071 365	22 742 043
Disposition enligt beslut av årsstämman:						
Utdelning extra stämma				-3 500 000		-3 500 000
Balanseras i ny räkning				5 071 365	-5 071 365	0
Årets resultat					6 912 826	6 912 826
Belopp vid årets utgång	500 000	9 950 000	100 000	8 692 043	6 912 826	26 154 869

Förslag till vinstdisposition

Styrelsen föreslår att till förfogande stående vinstmedel (kronor):

balanserad vinst	8 692 042
årets vinst	6 912 826
	15 604 868
disponeras så att i ny räkning överföres	15 604 868
	15 604 868

2024112605339

Koncernens Resultaträkning

	Not	2023-09-01 -2024-08-31	2022-09-01 -2023-08-31
Nettoomsättning	1, 2	337 899 149	289 628 298
Övriga rörelseintäkter		1 994 120	6 625 454
		339 893 269	296 253 752
Rörelsens kostnader			
Handelsvaror		-278 831 673	-255 095 121
Övriga externa kostnader	3, 4	-16 946 333	-11 785 245
Personalkostnader	5	-27 669 217	-17 629 797
Avskrivningar och nedskrivningar av materiella och immateriella anläggningstillgångar		-3 259 886	-1 515 510
Övriga rörelsekostnader		-301 636	-581
		-327 008 745	-286 026 253
Rörelseresultat		12 884 524	10 227 499
Resultat från finansiella poster			
Resultat vid försäljning av andelar i koncernföretag		303 694	0
Resultat vid försäljning av andelar i intressebolag	6	-7 882	1 820 809
Resultat från andelar i intresseföretag och gemensamt styrda företag	6	0	-4 919
Nedskrivningar av finansiella anläggningstillgångar och kortfristiga placeringar		-972 297	0
Övriga ränteintäkter och liknande resultatposter		196 755	11 806
Räntekostnader och liknande resultatposter		-3 354 549	-1 927 502
		-3 834 279	-99 805
Resultat efter finansiella poster		9 050 245	10 127 694
Resultat före skatt		9 050 245	10 127 694
Skatt på årets resultat	7	-2 456 804	-1 797 708
Uppskjuten skatt	7	132 014	23 782
Årets resultat		6 725 455	8 353 768

Koncernens Balansräkning

Not 2024-08-31 2023-08-31

TILLGÅNGAR

Anläggningstillgångar

Immateriella anläggningstillgångar

Goodwill	8	8 199 089	0
		8 199 089	0

Materiella anläggningstillgångar

Byggnader och mark	9	59 333 777	35 696 559
Förbättringsutgift på annans fastighet	10	1 169 138	398 383
Inventarier, verktyg och installationer	11	2 976 869	2 815 505
Pågående nyanläggningar och förskott avseende materiella anläggningstillgångar	12	8 122 733	3 608 413
		71 602 517	42 518 860

Finansiella anläggningstillgångar

Andelar i intresseföretag och gemensamt styrda företag	6	0	165 984
Andra långfristiga fordringar	13	2	922 300
		2	1 088 284

Summa anläggningstillgångar		79 801 608	43 607 144
------------------------------------	--	-------------------	-------------------

Omsättningstillgångar

Varulager m m

Färdiga varor och handelsvaror		48 432 079	33 637 377
Fastigheter		9 668 813	9 668 813
		58 100 892	43 306 190

Kortfristiga fordringar

Kundfordringar		7 435 264	2 132 276
Övriga fordringar		1 687 679	1 669 247
Förutbetalda kostnader och upplupna intäkter	14	1 537 985	641 500
		10 660 928	4 443 023

Kassa och bank

Summa omsättningstillgångar	15	4 874 980	4 584 816
		73 636 800	52 334 029

SUMMA TILLGÅNGAR

		153 438 408	95 941 173
--	--	--------------------	-------------------

Koncernens Balansräkning

Not 2024-08-31 2023-08-31

EGET KAPITAL OCH SKULDER

Eget kapital

Eget kapital hänförligt till moderföretagets aktieägare

Aktiekapital

500 000

500 000

Annat eget kapital inklusive årets resultat

35 098 445

31 834 040

Eget kapital hänförligt till moderföretagets aktieägare

35 598 445

32 334 040

Summa eget kapital

35 598 445

32 334 040

Avsättningar

16

Avsättningar för uppskjuten skatt

7 969 856

3 914 937

7 969 856

3 914 937

Långfristiga skulder

17

Skulder till kreditinstitut

44 151 100

21 595 300

Övriga skulder

0

1 000 000

44 151 100

22 595 300

Kortfristiga skulder

Checkräkningskredit

18

2 811 050

0

Skulder till kreditinstitut

31 439 008

10 509 200

Förskott från kunder

556 800

0

Leverantörsskulder

18 803 944

19 705 202

Aktuella skatteskulder

1 220 640

1 034 774

Övriga skulder

4 227 704

2 881 535

Upplupna kostnader och förutbetalda intäkter

19

6 659 861

2 966 185

65 719 007

37 096 896

SUMMA EGET KAPITAL OCH SKULDER

153 438 408

95 941 173

2024112605342

Koncernens Kassaflödesanalys

	Not	2023-09-01 -2024-08-31	2022-09-01 -2023-08-31
Den löpande verksamheten			
Resultat efter finansiella poster		9 050 245	10 127 692
Justeringar för poster som inte ingår i kassaflödet m.m	20	5 417 802	-4 902 600
Betald skatt		-3 920 036	-2 254 966
Kassaflöde från den löpande verksamheten före förändringar av rörelsekapital		10 548 011	2 970 127
Kassaflöde från förändringar i rörelsekapital			
Förändring av varulager och pågående arbeten		1 669 014	-780 638
Förändring kundfordringar		2 384 366	3 046 555
Förändring av kortfristiga fordringar		1 836 857	2 285 070
Förändring leverantörsskulder		-7 038 593	2 181 559
Förändring av kortfristiga skulder		3 099 549	571 571
Kassaflöde från den löpande verksamheten		12 499 204	10 274 244
Investeringsverksamheten			
Förvärv av dotterbolag		-27 570 763	-6 374 211
Avyttringar av dotterbolag		415 339	0
Investeringar i materiella anläggningstillgångar		-5 854 265	-6 533 194
Försäljning av materiella anläggningstillgångar		0	4 752 677
Investeringar i finansiella anläggningstillgångar		0	-922 300
Försäljning finansiella anläggningstillgångar		158 100	0
Kassaflöde från investeringsverksamheten		-32 851 587	-9 077 028
Finansieringsverksamheten			
Nettoförändring checkräkningskredit		2 811 050	-1 944 189
Upptagna lån		25 527 005	32 400 000
Amortering av lån		-4 195 509	-26 168 141
Utbetald utdelning		-3 500 000	-2 500 000
Kassaflöde från finansieringsverksamheten		20 642 546	1 787 670
Årets kassaflöde		290 164	2 984 886
Likvida medel vid årets början		4 584 816	1 599 930
Likvida medel vid årets slut		4 874 980	4 584 816

lj

2024112605343

Moderbolagets Resultaträkning

	Not	2023-09-01 -2024-08-31	2022-09-01 -2023-08-31
Rörelsens intäkter			
Nettoomsättning	21	47 288 250	44 396 532
Övriga rörelseintäkter		607 940	4 647 983
		47 896 190	49 044 515
Rörelsens kostnader			
Handelsvaror	21	-38 089 779	-34 635 439
Övriga externa kostnader		-2 116 494	-2 998 504
Personalkostnader	5	-4 178 936	-4 314 556
Avskrivningar och nedskrivningar av materiella och immateriella anläggningstillgångar		-206 504	-234 123
		-44 591 713	-42 182 622
Rörelseresultat		3 304 477	6 861 893
Resultat från finansiella poster			
Resultat från andelar i koncernföretag	22	4 500 000	0
Övriga ränteintäkter och liknande resultatposter	23	450 925	2 332
Räntekostnader och liknande resultatposter		-714 106	-352 586
		4 236 819	-350 254
Resultat efter finansiella poster		7 541 296	6 511 639
Bokslutsdispositioner	24	-1 317	-123 464
Resultat före skatt		7 539 979	6 388 175
Skatt på årets resultat	7	-627 153	-1 316 810
Årets resultat		6 912 826	5 071 365

64

2024112605344

Moderbolagets Balansräkning

Not 2024-08-31 2023-08-31

TILLGÅNGAR

Anläggningstillgångar

Materiella anläggningstillgångar

Byggnader och mark	9	86 420	98 645
Inventarier, verktyg och installationer	11	328 955	1 026 492
		415 375	1 125 137

Finansiella anläggningstillgångar

Andelar i koncernföretag	25, 26	30 580 400	13 350 000
Fordringar hos koncernföretag	27	16 007 076	6 510 633
		46 587 476	19 860 633
Summa anläggningstillgångar		47 002 851	20 985 770

Omsättningstillgångar

Varulager m m

Färdiga varor och handelsvaror		6 495 171	8 571 679
		6 495 171	8 571 679

Kortfristiga fordringar

Kundfordringar		869 082	899 526
Fordringar hos koncernföretag		0	1 480 350
Övriga fordringar		53 416	0
Förutbetalda kostnader och upplupna intäkter	14	214 307	174 239
		1 136 805	2 554 115

Kassa och bank

Summa omsättningstillgångar		8 117 174	11 664 231
------------------------------------	--	------------------	-------------------

SUMMA TILLGÅNGAR

55 120 025 **32 650 001**

Moderbolagets Balansräkning

Not 2024-08-31 2023-08-31

EGET KAPITAL OCH SKULDER

Eget kapital	28		
<i>Bundet eget kapital</i>			
Aktiekapital		500 000	500 000
Uppskrivningsfond		9 950 000	9 950 000
Reservfond		100 000	100 000
		10 550 000	10 550 000
<i>Fritt eget kapital</i>			
Balanserad vinst eller förlust		8 692 042	7 120 677
Årets resultat		6 912 826	5 071 365
		15 604 868	12 192 042
Summa eget kapital		26 154 868	22 742 042
Obeskattade reserver	29	254 316	252 999
Långfristiga skulder	17		
Skulder till kreditinstitut		7 937 000	0
Summa långfristiga skulder		7 937 000	0
Kortfristiga skulder	18		
Skulder till kreditinstitut	18	5 855 214	0
Leverantörsskulder		1 855 570	6 833 769
Skulder till koncernföretag		11 009 820	0
Aktuella skatteskulder		929 008	841 887
Övriga skulder		332 226	1 428 851
Upplupna kostnader och förutbetalda intäkter	19	792 003	550 453
Summa kortfristiga skulder		20 773 841	9 654 960
SUMMA EGET KAPITAL OCH SKULDER		55 120 025	32 650 001

2024112605345

Noter

Redovisnings- och värderingsprinciper

Allmänna upplysningar

Årsredovisningen och koncernredovisningen är upprättad i enlighet med årsredovisningslagen och BFNAR 2012:1 Årsredovisning och koncernredovisning (K3).

Fordringar och skulder i utländsk valuta har värderats till balansdagens kurs. Kursvinster och kursförluster på rörelsefordringar och rörelseskulder redovisas i rörelseresultatet medan kursvinster och kursförluster på finansiella fordringar och skulder redovisas som finansiella poster.

Redovisningsprinciperna är oförändrade jämfört med föregående år.

Intäktsredovisning

Intäkter har tagits upp till verkligt värde av vad som erhållits eller kommer att erhållas och redovisas i den omfattning det är sannolikt att de ekonomiska fördelarna kommer att tillgodogöras bolaget och intäkterna kan beräknas på ett tillförlitligt sätt.

Koncernredovisning

Konsolideringsmetod

Koncernredovisningen har upprättats enligt förvärvsmetoden. Detta innebär att förvärvade verksamheters identifierbara tillgångar och skulder redovisas till marknadsvärde enligt upprättad förvärvsanalys. Överstiger verksamhetens anskaffningsvärde det beräknade marknadsvärdet av de förväntade nettotillgångarna enligt förvärvsanalysen redovisas skillnaden som goodwill.

Intresseföretag och Gemensamt styrt företag

Som intresseföretag räknas sådana företag där företaget har ett betydande men inte bestämmande inflytande. Ett betydande inflytande anses normalt föreligga när företaget äger minst 20 % men inte mer än 50 % av rösterna i ett annat företag.

Redovisning av intresseföretag

Innehav i intresseföretag redovisas i koncernredovisningen enligt kapitalandelsmetoden. Det innebär att en förvärvsanalys upprättas och eventuella över- eller undervärden identifieras. Det koncernmässiga värdet på andelen påverkas under innehavstiden genom avskrivningar på övervärden eller återföring av undervärden. Andelsvärdet påverkas även av resultatandelen i intresseföretaget under innehavstiden, justerat för internvinster och övriga koncernmässiga justeringar. Erhållna utdelningar reducerar det koncernmässiga värdet.

Andel i intresseföretagets resultat efter skatt redovisas på egen rad och påverkar koncernens resultat efter finansiella poster.

Transaktioner mellan koncernföretag

Koncerninterna fordringar och skulder samt transaktioner mellan koncernföretag liksom orealiserade vinster elimineras i sin helhet. Orealiserade förluster elimineras också såvida inte transaktionen motsvarar ett nedskrivningsbehov.

Förändring av internvinst under räkenskapsåret har elimineras i koncernresultaträkningen.

Goodwill

Goodwill är den skillnad som uppkommer om anskaffningsvärdet för den förvärvade enheten är högre än värdet på den förvärvade enhetens nettotillgångar. Vid förvärvstidpunkten redovisas den uppkomna goodwillen som en tillgång i balansräkningen.

Anläggningstillgångar

Immateriella och materiella anläggningstillgångar redovisas till anskaffningsvärde minskat med ackumulerade avskrivningar enligt plan och eventuella nedskrivningar.

Avskrivning sker linjärt över den förväntade nyttjandeperioden med hänsyn till väsentligt restvärde. Följande avskrivningsprocent tillämpas:

Immateriella anläggningstillgångar

Goodwill	20%
----------	-----

Materiella anläggningstillgångar

Byggnader	2-4%
Förbättringsutgift på annans fastighet	5%
Inventarier, verktyg och installationer	20%

Leasingavtal

Då de ekonomiska risker och fördelar som är förknippade med tillgången inte har övergått till leasetagaren klassificeras leasingen som operationell leasing. De tillgångar som företaget är leasegivare av redovisas som anläggningstillgång eller som omsättningstillgång beroende av när leasingperioden förfaller. Leasingavgiften fastställs årligen och redovisas linjärt över leasingperioden.

Enbart operationella leasingavtal bedöms förekomma inom koncernen. Operationella leasingavtal redovisas som en kostnad linjärt över leasingperioden.

Varulager

Varulagret har värderats till det lägsta av dess anskaffningsvärde och dess nettoförsäljningsvärde på balansdagen. Med nettoförsäljningsvärde avses varornas beräknade försäljningspris minskat med försäljningskostnader.

Erforderligt avdrag för inkurans görs efter individuell prövning.

Inkomstskatter

Total skatt utgörs av aktuell skatt och uppskjuten skatt. Skatter redovisas i resultaträkningen, utom då underliggande transaktion redovisas direkt mot eget kapital varvid tillhörande skatteeffekter redovisas i eget kapital.

Aktuell skatt

Aktuell skatt avser inkomstskatt för innevarande räkenskapsår samt den del av tidigare räkenskapsårs inkomstskatt som ännu inte redovisats. Aktuell skatt beräknas utifrån den skattesats som gäller per balansdagen.

Uppskjuten skatt

Uppskjuten skatt är inkomstskatt som avser framtida räkenskapsår till följd av tidigare händelser. Redovisning sker enligt balansräkningsmetoden. Enligt denna metod redovisas uppskjutna skatteskulder och uppskjutna skattefordringar på temporära skillnader som uppstår mellan bokförda respektive skattemässiga värden för tillgångar och skulder samt för övriga skattemässiga avdrag eller underskott.

Uppskjutna skattefordringar nettoredovisas mot uppskjutna skatteskulder endast om de kan betalas med ett nettobelopp. Uppskjuten skatt beräknas utifrån gällande skattesats på balansdagen. Effekter av förändringar i gällande skattesatser resultatförs i den period förändringen lagstads. Uppskjuten skattefordran redovisas som finansiell anläggningstillgång och uppskjuten skatteskuld som avsättning.

Uppskjuten skattefordran avseende underskottsavdrag eller andra framtida skattemässiga avdrag redovisas i den omfattning det är sannolikt att avdragen kan avräknas mot framtida skattemässiga överskott.

På grund av sambandet mellan redovisning och beskattning särredovisas inte den uppskjutna skatteskulden som är hänförlig till obeskattade reserver.

Nyckeltalsdefinitioner

Nettoomsättning

Rörelsens huvudintäkter, fakturerade kostnader, sidointäkter samt intäktskorrigeringar.

Årets resultat

Resultat efter skatt

Balansomslutning

Företagets samlade tillgångar.

Soliditet (%)

Justerat eget kapital (eget kapital och obeskattade reserver med avdrag för uppskjuten skatt) i procent av balansomslutning.

Antal anställda

Medelantal anställda under räkenskapsåret.

107

**Not 1 Nettoomsättningens fördelning
Koncernen**

	2023-09-01 -2024-08-31	2022-09-01 -2023-08-31
Nettoomsättningen per rörelsegren		
Bilförsäljning	276 497 226	250 673 215
Hysesintäkter förvaltningsfastigheter	2 611 574	2 300 469
Övriga varor och tjänster	58 790 349	36 654 613
	337 899 149	289 628 297
Nettoomsättningen per geografisk marknad		
Sverige	315 420 735	186 806 703
Övriga länder	22 478 414	102 821 594
	337 899 149	289 628 297

**Not 2 Leasingavtal - leasegivare
Koncernen**

Årets leasingintäkter avseende leasingavtal, vilka uteslutande utgörs av hyresintäkter, uppgår till 2 611 574 kronor. Merparten av hyresintäkterna avser avtal som förlängs med 3 år, om avtalet inte sägs upp. Övriga avtal avser bostäder med tillsvidareavtal.

**Not 3 Leasingavtal - leasetagare
Koncernen**

Årets leasingkostnader avseende leasingavtal, uppgår till 1 310 758 kronor.

Från och med 2024-08-31 har koncernen inga externa lokalhyreskostnader. De leasingkostnader som finns är av kortfristig karaktär och avser främst hyrbilar finansierade av Toyota Finans, varför det inte förekommer några framtida leasingavgifter för icke uppsägningsbara leasingavtal.

**Not 4 Arvode till revisorer
Koncernen**

Med revisionsuppdrag avses granskning av årsredovisningen och bokföringen samt styrelsens och verkställande direktörens förvaltningövriga arbetsuppgifter som det ankommer på bolagets revisor att utföra samt rådgivning eller annat biträde som föranleds av iakttagelser vid sådan granskning eller genomförandet av sådana övriga arbetsuppgifter.

2024112605350

	2023-09-01 -2024-08-31	2022-09-01 -2023-08-31
Ernst & Young AB		
Revisionsuppdrag	146 000	132 400
Skatterådgivning	46 600	42 300
Övriga revisionsnära konsulttjänster	37 300	33 800
	229 900	208 500
R3 Revisionsbyrå Göteborg AB		
Revisionsuppdrag	26 900	0
	26 900	0
Not 5 Anställda och personalkostnader Koncernen		
	2023-09-01 -2024-08-31	2022-09-01 -2023-08-31
Medelantalet anställda		
Kvinnor	9	3
Män	30	17
	39	20
Löner och andra ersättningar		
Styrelse och verkställande direktör	1 815 289	2 160 300
Övriga anställda	16 421 117	9 551 588
	18 236 406	11 711 888
Sociala kostnader		
Pensionskostnader för styrelse och verkställande direktör	742 154	607 785
Pensionskostnader för övriga anställda	238 309	186 519
Övriga sociala avgifter enligt lag och avtal	4 830 821	4 479 520
	5 811 284	5 273 824
Totala löner, ersättningar, sociala kostnader och pensionskostnader	24 047 690	16 985 712
Könsfördelning bland ledande befattningshavare		
Andel män i styrelsen	100 %	100 %
Andel män bland övriga ledande befattningshavare	100 %	100 %

13

2024112605351

Moderbolaget

	2023-09-01 -2024-08-31	2022-09-01 -2023-08-31
Medelantalet anställda		
Kvinnor	1	1
Män	5	5
	6	6
Löner och andra ersättningar		
Övriga anställda	2 901 739	2 992 206
	2 901 739	2 992 206
Sociala kostnader		
Pensionskostnader för övriga anställda	78 170	91 248
Övriga sociala avgifter enligt lag och avtal	1 119 755	1 168 731
	1 197 925	1 259 979
Totala löner, ersättningar, sociala kostnader och pensionskostnader	4 099 664	4 252 185

Av moderbolagets löner, ersättningar, sociala kostnader och pensionskostnader avser inget VD och styrelse.

**Not 6 Andelar i intresseföretag och gemensamt styrda företag
Koncernen**

	2023-09-01 -2024-08-31	2022-09-01 -2023-08-31
Ingående anskaffningsvärden	165 983	2 425 093
Försäljningar	-165 983	-2 254 191
Andel av årets resultat	0	-4 919
Utgående ackumulerade anskaffningsvärden	0	165 983
Utgående redovisat värde	0	165 983

**Not 7 Aktuell och uppskjuten skatt
Koncernen**

	2023-09-01 -2024-08-31	2022-09-01 -2023-08-31
Skatt på årets resultat		
Aktuell skatt	-2 456 804	-1 797 708
Förändring av uppskjuten skatt avseende temporära skillnader	132 014	23 782
Totalt redovisad skatt	-2 324 790	-1 773 926

2024112605352

Avstämning av effektiv skatt

		2023-09-01 -2024-08-31		2022-09-01 -2023-08-31
	Procent	Belopp	Procent	Belopp
Redovisat resultat före skatt		9 050 245		10 127 692
Skatt enligt gällande skattesats	20,60	-1 864 350	20,60	-2 086 305
Ej avdragsgilla kostnader	6,22	-563 249	0,64	-64 769
Ej skattepliktiga intäkter	-1,16	105 311	-3,72	377 148
Justering avseende skatter för föregående år	-0,06	5 522	0,00	0
Skatteeffekt på resultat i sålt dotterbolag	0,09	-8 024	0,00	0
Redovisad effektiv skatt	25,69	-2 324 790	17,52	-1 773 926

Moderbolaget

	2023-09-01 -2024-08-31	2022-09-01 -2023-08-31
Skatt på årets resultat		
Aktuell skatt	-627 153	-1 316 810
Totalt redovisad skatt	-627 153	-1 316 810

Avstämning av effektiv skatt

		2023-09-01 -2024-08-31		2022-09-01 -2023-08-31
	Procent	Belopp	Procent	Belopp
Redovisat resultat före skatt		7 539 979		6 388 175
Skatt enligt gällande skattesats	20,60	-1 553 236	20,60	-1 315 964
Ej avdragsgilla kostnader	0,02	-1 257	0,01	-846
Ej skattepliktiga intäkter	-12,30	927 340	0,00	0
Redovisad effektiv skatt	8,32	-627 153	20,61	-1 316 810

**Not 8 Goodwill
Koncernen**

	2024-08-31	2023-08-31
Inköp	9 460 487	0
Utgående ackumulerade anskaffningsvärden	9 460 487	0
Årets avskrivningar	-1 261 398	0
Utgående ackumulerade avskrivningar	-1 261 398	0
Utgående redovisat värde	8 199 089	0

6/2

2024112605353

Not 9 Byggnader och mark Koncernen

	2024-08-31	2023-08-31
Ingående anskaffningsvärden	44 255 988	21 696 448
Inköp	20 324 918	10 269 794
Försäljningar/utrangeringar	-2 383 105	-1 744 557
Ingående bokfört värde förvärvat dotterbolag	11 286 498	13 614 205
Omklassificeringar	0	420 098
Utgående ackumulerade anskaffningsvärden	73 484 299	44 255 988
Ingående avskrivningar	-8 559 429	-5 193 602
Ingående avskrivningar fastigheter i förvärvat dotterbolag	-4 883 614	-3 867 067
Försäljningar/utrangeringar	242 201	1 271 537
Årets avskrivningar	-949 680	-770 297
Utgående ackumulerade avskrivningar	-14 150 522	-8 559 429
Utgående redovisat värde	59 333 777	35 696 559
Uppgifter om förvaltningsfastigheter*		
Redovisat värde	59 300 000	35 600 000
Verkligt värde	83 500 000	60 000 000

* Av bokfört värde avser 59,3 mkr förvaltningsfastighet vars marknadsvärde enligt extern värdering utförd under 2024 beräknats uppgå till ca 83,5 mkr.

Moderbolaget

	2024-08-31	2023-08-31
Ingående anskaffningsvärden	2 024 795	3 769 352
Försäljningar/utrangeringar	0	-1 744 557
Utgående ackumulerade anskaffningsvärden	2 024 795	2 024 795
Ingående avskrivningar	-1 926 150	-3 168 522
Försäljningar/utrangeringar	0	1 271 537
Årets avskrivningar	-12 225	-29 165
Utgående ackumulerade avskrivningar	-1 938 375	-1 926 150
Utgående redovisat värde	86 420	98 645

2024112605354

**Not 10 Förbättringsutgift på annans fastighet
Koncernen**

	2024-08-31	2023-08-31
Ingående anskaffningsvärden	1 327 955	1 327 955
Ingående bokfört värde förvärvat dotterbolag	981 052	0
Utgående ackumulerade anskaffningsvärden	2 309 007	1 327 955
Ingående avskrivningar	-929 572	-863 174
Årets avskrivningar	-92 562	-66 398
Ingående avskrivning i förvärvat dotterbolag	-117 735	0
Utgående ackumulerade avskrivningar	-1 139 869	-929 572
Utgående redovisat värde	1 169 138	398 383

**Not 11 Inventarier, verktyg och installationer
Koncernen**

	2024-08-31	2023-08-31
Ingående anskaffningsvärden	6 273 659	3 346 430
Inköp	1 339 945	2 924 781
Försäljningar/utrangeringar	-2 549 626	-195 172
Ingående bokfört värde förvärvat dotterbolag	2 042 000	197 620
Utgående ackumulerade anskaffningsvärden	7 105 978	6 273 659
Ingående avskrivningar	-3 458 154	-2 804 395
Försäljningar/utrangeringar	1 496 428	73 865
Årets avskrivningar	-956 246	-678 814
Ingående avskrivningar inventarier i förvärvat dotterbolag	-1 211 137	-48 810
Utgående ackumulerade avskrivningar	-4 129 109	-3 458 154
Utgående redovisat värde	2 976 869	2 815 505

2024112605355

Moderbolaget

	2024-08-31	2023-08-31
Ingående anskaffningsvärden	1 968 872	1 072 680
Inköp	70 242	875 518
Försäljningar/utrangeringar	-747 454	20 674
Utgående ackumulerade anskaffningsvärden	1 291 660	1 968 872
Ingående avskrivningar	-942 380	-784 742
Försäljningar/utrangeringar	173 954	47 320
Årets avskrivningar	-194 279	-204 958
Utgående ackumulerade avskrivningar	-962 705	-942 380
Utgående redovisat värde	328 955	1 026 492

**Not 12 Pågående nyanläggningar och förskott avseende materiella anläggningstillgångar
Koncernen**

	2024-08-31	2023-08-31
Ingående anskaffningsvärden	3 608 413	0
Inköp	4 514 320	3 608 413
Utgående ackumulerade anskaffningsvärden	8 122 733	3 608 413
Utgående redovisat värde	8 122 733	3 608 413

**Not 13 Andra långfristiga fordringar
Koncernen**

	2024-08-31	2023-08-31
Ingående anskaffningsvärden	922 300	0
Tillkommande fordringar		922 300
Avgående fordringar		0
Utgående ackumulerade anskaffningsvärden	922 300	922 300
Årets nedskrivningar	-922 298	0
Utgående ackumulerade nedskrivningar	-922 298	0
Utgående redovisat värde	2	922 300

2024112605356

**Not 14 Förutbetalda kostnader och upplupna intäkter
Koncernen**

	2024-08-31	2023-08-31
Förutbetalda hyreskostnader	0	144 109
Förutbetalda försäkringskostnader	491 187	301 658
Övriga förutbetalda kostnader	367 782	93 964
Förutbetald kostnad hyresbilar	539 196	101 769
Upplupna intäkter	139 820	0
	1 537 985	641 500

Moderbolaget

	2024-08-31	2023-08-31
Förutbetalda försäkringskostnader	114 030	98 058
Övriga förutbetalda kostnader	45 832	52 935
Förutbetald kostnad hyresbilar	54 445	23 246
	214 307	174 239

**Not 15 Sammansättningen av likvida medel
Koncernen**

	2024-08-31	2023-08-31
Kassa	50 595	28 864
Banktillgodohavanden	4 824 386	4 555 952
	4 874 981	4 584 816

**Not 16 Avsättningar
Koncernen**

	2024-08-31	2023-08-31
Uppskjuten skatteskuld		
Belopp vid årets ingång	3 914 937	1 660 562
Årets avsättningar	4 186 933	2 278 157
Under året återförda belopp	-132 014	-23 782
	7 969 856	3 914 937

682

2024112605357

**Not 17 Långfristiga skulder
Koncernen**

2024-08-31 **2023-08-31**

Förfaller senare än fem år efter balansdagen

Övriga skulder till kreditinstitut

25 512 700 12 225 100
25 512 700 12 225 100

Moderbolaget

2024-08-31 **2023-08-31**

Förfaller senare än fem år efter balansdagen

Övriga skulder till kreditinstitut

2 109 800 0
2 109 800 0

**Not 18 Checkräkningskredit
Koncernen**

2024-08-31 **2023-08-31**

Beviljat belopp på checkräkningskredit uppgår till

25 000 000 20 000 000

Utnyttjad kredit uppgår till

2 811 050 0

Moderbolaget

2024-08-31 **2023-08-31**

Beviljat belopp på checkräkningskredit uppgår till

5 000 000 5 000 000

Utnyttjad kredit uppgår till

0 0

**Not 19 Upplupna kostnader och förutbetalda intäkter
Koncernen**

2024-08-31 **2023-08-31**

Upplupna semesterlöner

2 007 063 887 827

Upplupna sociala avgifter

630 619 278 955

Upplupna räntekostnader

456 377 63 679

Förutbetalda hyresintäkter

247 901 311 912

Förutbetalda intäkter serviceavtal

2 326 608 750 834

Förutbetalda intäkter bilförsäljning

285 743 0

Övriga upplupna kostnader

705 550 672 978

6 659 861 **2 966 185**

lip

2024112605358

Moderbolaget

	2024-08-31	2023-08-31
Upplupna semesterlöner	246 861	235 679
Upplupna sociala avgifter	77 563	74 050
Övriga upplupna kostnader	140 845	94 495
Förutbetalda intäkter	326 734	146 229
	792 003	550 453

Not 20 Justeringar för poster som inte ingår i kassaflödet m.m

Koncernen

	2024-08-31	2023-08-31
Avskrivningar	3 259 886	1 515 509
Resultat andelar i intresseföretag	0	4 917
Realiserat resultat från försäljning av anläggningstillgångar	911 257	-6 399 257
Förändringar i avsättningar	-132 014	-23 782
Nedskrivningar	922 298	0
Upplupen räntekostnad	456 377	0
Övrigt	-2	13
	5 417 802	-4 902 600

Not 21 Inköp och försäljning mellan koncernföretag

Moderbolaget

	2023-09-01 -2024-08-31	2022-09-01 -2023-08-31
Andel av årets totala inköp som skett från andra företag i koncernen	17,57 %	10,39 %
Andel av årets totala försäljningar som skett till andra företag i koncernen	3,95 %	1,97 %

Inga internvinster föreligger från försäljning mellan koncernbolagen

Not 22 Resultat från andelar i koncernföretag

Moderbolaget

	2023-09-01 -2024-08-31	2022-09-01 -2023-08-31
Erhållna anteciperade utdelningar	4 500 000	0
	4 500 000	0

10/9

202412605359

**Not 23 Övriga ränteintäkter och liknande resultatposter
Moderbolaget**

	2023-09-01 -2024-08-31	2022-09-01 -2023-08-31
Ränteintäkter från koncernföretag	446 443	0
Övriga ränteintäkter	4 482	1 833
	450 925	1 833

**Not 24 Bokslutsdispositioner
Moderbolaget**

	2023-09-01 -2024-08-31	2022-09-01 -2023-08-31
Förändring av överavskrivningar	-1 317	-123 464
	-1 317	-123 464

**Not 25 Andelar i koncernföretag
Moderbolaget**

	2024-08-31	2023-08-31
Ingående anskaffningsvärden	3 400 000	3 400 000
Inköp	17 230 400	0
Utgående ackumulerade anskaffningsvärden	20 630 400	3 400 000
Ingående uppskrivningar	9 950 000	9 950 000
Utgående ackumulerade uppskrivningar	9 950 000	9 950 000
Utgående redovisat värde	30 580 400	13 350 000

Akkumulerade uppskrivningar avser andelar i Erlings Bil i Uddevalla AB

**Not 26 Specifikation andelar i koncernföretag
Moderbolaget**

Namn	Kapital- andel	Rösträtts- andel	Antal andelar	Bokfört värde
Erlings Bil i Uddevalla AB	100%	100%	1 000	10 000 000
Erlings Bil i Kungälv AB	100%	100%	1 500	17 230 400
Cicogna Förvaltnings AB	100%	100%	500	3 350 000
				30 580 400

16

2024112605360

	Org.nr	Säte
Erlings Bil i Uddevalla AB	556330-4673	Lysekil
Erlings Bil i Kungälv AB	556185-7417	Kungälv
Cicogna Förvaltnings AB	559026-1698	Uddevalla

Underkoncern till Cicogna Förvaltnings AB:

Org nr: 556835-3667, Andel 100%		Cicogna Investment AB
Org nr: 559043-2133, Andel 100%		Smögenkleven Fastighets AB
Org nr: 559152-0555, Andel 100%		Cicogna Mariedal AB
Org nr: 556056-7157, Andel 100%		Cicogna Kärragård AB
Org nr: 916836-0239, Andel 100%		Kommanditbolaget Cicogna Bulten

**Not 27 Fordringar hos koncernföretag
Moderbolaget**

	2024-08-31	2023-08-31
Ingående anskaffningsvärden	6 510 633	4 410 633
Tillkommande fordringar	11 696 443	2 100 000
Avgående fordringar	-2 200 000	0
Utgående ackumulerade anskaffningsvärden	16 007 076	6 510 633
Utgående redovisat värde	16 007 076	6 510 633

**Not 28 Disposition av vinst eller förlust
Moderbolaget**

2024-08-31

Förslag till vinstdisposition

Styrelsen föreslår att till förfogande stående vinstmedel:

balanserad vinst	8 692 042
årets vinst	6 912 826
	15 604 868

disponeras så att

i ny räkning överföres

15 604 868
15 604 868

2024112605361

**Not 29 Obeskattade reserver
Moderbolaget**

	2024-08-31	2023-08-31
Akkumulerade överavskrivningar	254 316	252 999
	254 316	252 999
Uppskjuten skatt avseende obeskattade reserver (20,6%)	52 389	52 118

**Not 30 Ställda säkerheter
Koncernen**

	2024-08-31	2023-08-31
Panter och därmed jämförliga säkerheter som har ställts för egna skulder och avsättningar		
Företagsinteckningar	28 950 000	23 950 000
Fastighetsinteckningar	46 875 000	26 099 000
Aktier i dotterföretag	11 250 481	0
Tillgångar med äganderättsförbehåll	16 422 329	7 661 004
	103 497 810	57 710 004

Moderbolaget

	2024-08-31	2023-08-31
Panter och därmed jämförliga säkerheter som har ställts för egna skulder och avsättningar		
Företagsinteckningar	7 150 000	7 150 000
Fastighetsinteckningar	4 150 000	150 000
Aktier i dotterföretag	17 230 400	0
Tillgångar med äganderättsförbehåll	4 268 266	4 740 581
	32 798 666	12 040 581

**Not 31 Eventualförpliktelser
Moderbolaget**


	2024-08-31	2023-08-31
Borgensförbindelser för dotterbolag	32 838 950	30 815 500
	32 838 950	30 815 500

Not 32 Väsentliga händelser efter räkenskapsårets slut
Koncernen


Koncernens verksamhet utvecklas enligt plan. Omsättningen förväntas öka jämfört med föregående år, främst tack vare att dotterbolaget Erlings Bil i Kungälv AB inkluderas i koncernen under hela räkenskapsåret 24/25 (jämfört med åtta månader under 23/24). Lönsamhet förväntas vara i nivå med föregående år.

2024112605362

Lysekil 2024- 11 - 18




Håkan Karlsson
Verkställande direktör



Kevin Kleveros

Min revisionsberättelse har lämnats 2024- 11 - 21



Bjarne Fredriksson
Auktoriserad revisor

Revisionsberättelse

Till bolagsstämman i Erlings Bil Aktiebolag, org.nr 556329-7273

Rapport om årsredovisningen och koncernredovisningen

Uttalanden

Jag har utfört en revision av årsredovisningen och koncernredovisningen för Erlings Bil Aktiebolag för räkenskapsåret 2023-09-01 – 2024-08-31.

Enligt min uppfattning har årsredovisningen och koncernredovisningen upprättats i enlighet med årsredovisningslagen och ger en i alla väsentliga avseenden rättvisande bild av moderbolagets och koncernens finansiella ställning per den 31 augusti 2024 och av dessas finansiella resultat och kassaflöden för året enligt årsredovisningslagen. Förvaltningsberättelsen är förenlig med årsredovisningens och koncernredovisningens övriga delar.

Jag tillstyrker därför att bolagsstämman fastställer resultaträkningen och balansräkningen för moderbolaget och koncernen.

Grund för uttalanden

Jag har utfört revisionen enligt International Standards on Auditing (ISA) och god revisions sed i Sverige. Mitt ansvar enligt dessa standarder beskrivs närmare i avsnittet Revisorns ansvar. Jag är oberoende i förhållande till moderbolaget och koncernen enligt god revisors sed i Sverige och har i övrigt fullgjort mitt yrkesetiska ansvar enligt dessa krav.

Jag anser att de revisionsbevis jag har inhämtat är tillräckliga och ändamålsenliga som grund för mina uttalanden.

Styrelsens och verkställande direktörens ansvar

Det är styrelsen och verkställande direktören som har ansvaret för att årsredovisningen och koncernredovisningen upprättas och att de ger en rättvisande bild enligt årsredovisningslagen. Styrelsen och verkställande direktören ansvarar även för den interna kontroll som de bedömer är nödvändig för att upprätta en årsredovisning och koncernredovisning som inte innehåller några väsentliga felaktigheter, vare sig dessa beror på oegentligheter eller misstag.

Vid upprättandet av årsredovisningen och koncernredovisningen ansvarar styrelsen och verkställande direktören för bedömningen av bolagets och koncernens förmåga att fortsätta verksamheten. De upplyser, när så är tillämpligt, om förhållanden som kan påverka förmågan att fortsätta verksamheten och att använda antagandet om fortsatt drift. Antagandet om fortsatt drift tillämpas dock inte om styrelsen och verkställande direktören avser att likvidera bolaget, upphöra med verksamheten eller inte har något realistiskt alternativ till att göra något av detta.

Revisorns ansvar

Mina mål är att uppnå en rimlig grad av säkerhet om att årsredovisningen och koncernredovisningen som helhet inte innehåller några väsentliga felaktigheter, vare sig dessa beror på oegentligheter eller misstag, och att lämna en revisionsberättelse som innehåller mina uttalanden. Rimlig säkerhet är en hög grad av säkerhet, men är ingen garanti för att en revision som utförs enligt ISA och god revisions sed i Sverige alltid kommer att upptäcka en väsentlig felaktighet om en sådan finns. Felaktigheter kan uppstå på grund av oegentligheter eller misstag och anses vara väsentliga om de enskilt eller tillsammans rimligen kan förväntas påverka de ekonomiska beslut som användare fattar med grund i årsredovisningen och koncernredovisningen.

Som del av en revision enligt ISA använder jag professionellt omdöme och har en professionellt skeptisk inställning under hela revisionen. Dessutom:

- identifierar och bedömer jag riskerna för väsentliga felaktigheter i årsredovisningen och koncernredovisningen, vare sig dessa beror på oegentligheter eller misstag, utformar och utför granskningsåtgärder bland annat utifrån dessa risker och inhämtar revisionsbevis som är tillräckliga och ändamålsenliga för att utgöra en grund för mina uttalanden. Risken för att inte upptäcka en väsentlig felaktighet till följd av oegentligheter är högre än för en väsentlig felaktighet som beror på misstag, eftersom oegentligheter kan innefatta agerande i maskopi, förfalskning, avsiktliga utelämnanden, felaktig information eller åsidosättande av intern kontroll.
- skaffar jag mig en förståelse av den del av bolagets interna kontroll som har betydelse för min revision för att utforma granskningsåtgärder som är lämpliga med hänsyn till omständigheterna, men inte för att uttala mig om effektiviteten i den interna kontrollen.
- utvärderar jag lämpligheten i de redovisningsprinciper som används och rimligheten i styrelsens och verkställande direktörens uppskattningar i redovisningen och tillhörande upplysningar.
- drar jag en slutsats om lämpligheten i att styrelsen och verkställande direktören använder antagandet om fortsatt drift vid upprättandet av årsredovisningen och koncernredovisningen. Jag drar också en slutsats, med grund i de inhämtade revisionsbevisen, om det finns någon väsentlig osäkerhetsfaktor som avser sådana händelser eller förhållanden som kan leda till betydande tvivel om bolagets och koncernens förmåga att fortsätta verksamheten. Om jag drar slutsatser att det finns en väsentlig osäkerhetsfaktor, måste jag i revisionsberättelsen fästa uppmärksamheten på upplysningarna i årsredovisningen och koncernredovisningen om den väsentliga osäkerhetsfaktorn eller, om sådana upplysningar är otillräckliga, modifiera uttalandet om årsredovisningen och koncernredovisningen. Mina slutsatser baseras på de revisionsbevis som inhämtas fram till datumet för revisionsberättelsen. Dock kan framtida händelser eller förhållanden göra att ett bolag och en koncern inte längre kan fortsätta verksamheten.
- utvärderar jag den övergripande presentationen, strukturen och innehållet i årsredovisningen och koncernredovisningen, däribland upplysningarna, och om årsredovisningen och koncernredovisningen återger de underliggande transaktionerna och händelserna på ett sätt som ger en rättvisande bild.
- inhämtar jag tillräckliga och ändamålsenliga revisionsbevis avseende den finansiella informationen för enheterna eller affärsaktiviteterna inom koncernen för att göra ett uttalande avseende koncernredovisningen. Jag ansvarar för styrning, övervakning och utförande av koncernrevisionen. Jag är ensam ansvarig för mina uttalanden.

Jag måste informera styrelsen om bland annat revisionens planerade omfattning och inriktning samt tidpunkten för den. Jag måste också informera om betydelsefulla iakttagelser under revisionen, däribland de eventuella betydande brister i den interna kontrollen som jag identifierat.

Rapport om andra krav enligt lagar och andra författningar

Uttalanden

Utöver min revision av årsredovisningen och koncernredovisningen har jag även utfört en revision av styrelsens och verkställande direktörens förvaltning av Erlings Bil Aktiebolag för räkenskapsåret 2023-09-01 – 2024-08-31 samt av förslaget till dispositioner beträffande bolagets vinst eller förlust.

Jag tillstyrker att bolagsstämman disponerar vinsten enligt förslaget i förvaltningsberättelsen och beviljar styrelsens ledamöter och verkställande direktören ansvarsfrihet för räkenskapsåret.

Grund för uttalanden

Jag har utfört revisionen enligt god revisionssed i Sverige. Mitt ansvar enligt denna beskrivs närmare i avsnittet Revisorns ansvar. Jag är oberoende i förhållande till moderbolaget och koncernen enligt god revisorssed i Sverige och har i övrigt fullgjort mitt yrkesetiska ansvar enligt dessa krav.

Jag anser att de revisionsbevis jag har inhämtat är tillräckliga och ändamålsenliga som grund för mina uttalanden.

Styrelsens och verkställande direktörens ansvar

Det är styrelsen som har ansvaret för förslaget till dispositioner beträffande bolagets vinst eller förlust. Vid förslag till utdelning innefattar detta bland annat en bedömning av om utdelningen är försvarlig med hänsyn till de krav som bolagets och koncernens verksamhetsart, omfattning och risker ställer på storleken av moderbolagets och koncernens egna kapital, konsolideringsbehov, likviditet och ställning i övrigt.

Styrelsen ansvarar för bolagets organisation och förvaltningen av bolagets angelägenheter. Detta innefattar bland annat att fortlöpande bedöma bolagets och koncernens ekonomiska situation och att tillse att bolagets organisation är utformad så att bokföringen, medelsförvaltningen och bolagets ekonomiska angelägenheter i övrigt kontrolleras på ett betryggande sätt. Verkställande direktören ska sköta den löpande förvaltningen enligt styrelsens riktlinjer och anvisningar och bland annat vidta de åtgärder som är nödvändiga för att bolagets bokföring ska fullgöras i överensstämmelse med lag och för att medelsförvaltningen ska skötas på ett betryggande sätt.

Revisorns ansvar

Mitt mål beträffande revisionen av förvaltningen, och därmed mitt uttalande om ansvarsfrihet, är att inhämta revisionsbevis för att med en rimlig grad av säkerhet kunna bedöma om någon styrelseledamot eller verkställande direktören i något väsentligt avseende:

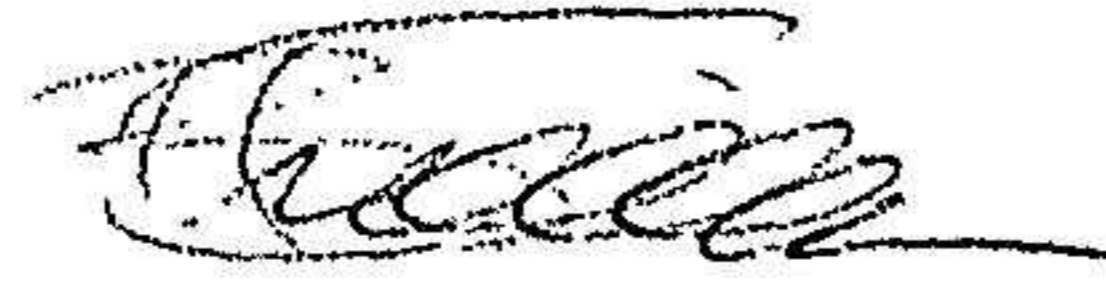
- företagit någon åtgärd eller gjort sig skyldig till någon försummelse som kan föranleda ersättningsskyldighet mot bolaget, eller
- på något annat sätt handlat i strid med aktiebolagslagen, årsredovisningslagen eller bolagsordningen.

Mitt mål beträffande revisionen av förslaget till dispositioner av bolagets vinst eller förlust, och därmed mitt uttalande om detta, är att med rimlig grad av säkerhet bedöma om förslaget är förenligt med aktiebolagslagen.

Rimlig säkerhet är en hög grad av säkerhet, men ingen garanti för att en revision som utförs enligt god revisionssed i Sverige alltid kommer att upptäcka åtgärder eller försummelser som kan föranleda ersättningsskyldighet mot bolaget, eller att ett förslag till dispositioner av bolagets vinst eller förlust inte är förenligt med aktiebolagslagen.

Som en del av en revision enligt god revisionssed i Sverige använder jag professionellt omdöme och har en professionellt skeptisk inställning under hela revisionen. Granskningen av förvaltningen och förslaget till dispositioner av bolagets vinst eller förlust grundar sig främst på revisioner av räkenskaperna. Vilka tillkommande granskningsåtgärder som utförs baseras på min professionella bedömning med utgångspunkt i risk och väsentlighet. Det innebär att jag fokuserar granskningen på sådana åtgärder, områden och förhållanden som är väsentliga för verksamheten och där avsteg och överträdelser skulle ha särskild betydelse för bolagets situation. Jag går igenom och prövar fattade beslut, beslutsunderlag, vidtagna åtgärder och andra förhållanden som är relevanta för mitt uttalande om ansvarsfrihet. Som underlag för mitt uttalande om styrelsens förslag till dispositioner beträffande bolagets vinst eller förlust har jag granskat om förslaget är förenligt med aktiebolagslagen.

Uddevalla den 21 november 2024



Bjarne Fredriksson
Auktoriserad revisor