


Styrelsen och verkställande direktören för
Oenoforos Arcadia Ageon AB
Org nr 556631-8605

får härmed avge
**Årsredovisning
och koncernredovisning**

för räkenskapsåret 2022-01-01 - 2022-12-31

Innehållsförteckning:	Sida
Förvaltningsberättelse	1
Resultaträkning - koncern	5
Balansräkning - koncern	6-7
Kassaflödesanalys - koncern	8
Resultaträkning - moderföretag	9
Balansräkning - moderföretag	10-11
Kassaflödesanalys - moderföretag	12
Noter	13-27
Underskrifter	28



Oenoforos Arcadia Ageon AB
556631-8605

Fastställelseintyg

Undertecknad styrelseledamot i Oenoforos Arcadia Ageon AB intygar härmed dels att denna kopia av årsredovisningen för räkenskapsåret 2022 överensstämmer med originalet, dels att resultat- och balansräkningen samt koncernresultat- och koncernbalansräkningen fastställts på ordinarie årsstämma den 26 juni 2023. Stämman beslutade också att godkänna styrelsens förslag till resultatdisposition i moderföretaget

Stockholm den 26 juni 2023



Alexander Soldatos
Styrelseledamot

2023070326578



Förvaltningsberättelse

Allmänt om verksamheten

Oenoforos Arcadia Ageon AB är ett helägt dotterbolag till Paulim SA med säte i Luxemburg.

Oenoforos Arcadia Ageon AB bedriver genom dotterbolagen Oenoforos AB, Carovin AB, Nordic Sea Winery AB, Senses Wineclub Sweden AB, Vini Buoni AB samt Vintedge AB (60 %) verksamhet i form av import/inköp, lagerhållning, förpackning, distribution samt information om alkoholhaltiga drycker, främst vin. Bolagen importerar, förpackar, lagerhåller och distribuerar dryckerna. I dotterbolaget Senses Wineclub Sweden AB sker informationsspridning kring koncernens produkter. Försäljningen sker främst till Systembolaget men även till restauranger, taxfreebutiker samt andra grossister.

I Italien återfinns dotterbolagen Vini Bella Terra s.r.l. (100 %) och Mare Magnum s.r.l. (60 %), vars verksamhet utgörs av vinproduktion respektive vinexport. Mare Magnum s.r.l. svarar för koncernens exportsatsningar medan Vini Bella Terra s.r.l. i egen anläggning svarar för förädling av viner. Under 2012 förvärvade Vini Bella Terra s.r.l. en produktionsanläggning i Manduria (Puglia) för fermentering av viner. Stora om- och tillbyggnader skedde under 2012 och har fortsatt genom åren. Detta har inneburit att produktionen har ökat. Torre Ovo s.r.l är dotterbolag till Vini Bella Terra s.r.l och startades under 2016. Detta bolag är fastighetsägare.

I dotterbolaget Oenoforos AB sker varumärkesprofilering och förpackningsutveckling för hela koncernen medan produktutveckling av viner sker hos Nordic Sea Winery AB i dess anläggning i Simrishamn. Totalt finns mer än 45 egna varumärken representerade hos den största kunden, Systembolaget AB i Sverige. Oenoforos AB har upprättat en hållbarhetsredovisning som går att få på begäran.

Vid kontoret i Stockholm, som också fungerar som koncernkontor, finns totalt 36 medarbetare. Vid anläggningen i Simrishamn finns det 66 medarbetare.

Väsentliga händelser under räkenskapsåret

Det under 2022 inledda kriget i Ukraina har medfört ökande energi-och drivmedelspriser som genererat en hög inflation i Europa i allmänhet och Sverige i synnerhet. Då branschens svenskamodell för prissättning är trögrörlig medför det en kortsiktig försämrad lönsamhet. Den fortsatta utvecklingen i Ukraina och dess påverkan på den svenska och europeiska ekonomin är oklar med bedömningen är att inflationsnivåer och ekonomin i allmänhet kommer att stabilisera sig mot slutet av 2023.

De italienska vinernas popularitet på den svenska marknaden har dominerat även under 2022 men viner från framför allt Frankrike och Spanien har ökat under året. Champagne och mousserande vita viner framför allt Prosecco och även Prosecco rosé är fortsatt mycket populärt. Bag-In-Box (BIB) försäljningen har under året hållit sig på en stabil nivå och även flaskförsäljningen.

Försäljningen av koncernens produkter har under året ökat på den svenska marknaden. Den största anledningen är att koncernen lyckats lansera ett antal nya produkter och satsat på hållbara förpackningar. Nya segment har skapats med pet-flaskor, tetraförpackningar och burkar.

Väderförhållandena har varit stabila i stora delar av Europa vilket medförde ett skördeutfall av vin som kan betraktas som medelgod. Inköpspriser har ökat då efterfrågan på vin har stigit. Valutaförändringar har utvecklats negativt för kronan och gentemot främst euro är kronan mycket svag. Ökade inköpspriser, infraktspriser och dessutom svag krona har påverkat resultatet negativt.

Anläggningarna i Simrishamn och Italien har fortsatt investera i utbyggnad av produktion och i Simrishamn även i en modern visningsanläggning för vin. Nytt lån har upptagits för investering i förpackningsanläggningen i Simrishamn. En buteljeringslinje för Bag-in-Box har bytts ut under hösten 2022. Logistiken av bulkvin har koncentrerats till Simrishamn varifrån även exporten hanteras och logistiken av producentviner har lagts i Stockholm.



Viktiga förhållanden

Genom fortsatta investeringar i Simrishamn och i Italien har koncernen tillgång till två moderna anläggningar för produktion av kvalitetsviner. Anläggningarna är beroende av de inköp av viner som Oenoforos svarar för i hela världen.

Organisationen har de senaste åren anpassats till de nya krav som fortlöpande ställs såväl inom EG som hos Systembolaget. Detta gäller såväl ekologiska viner som socialt ansvar, CSR och nya förpackningar med miljövänliga material som är lätt att återvinna.

Koncernen försöker också värna om miljön genom att endast frakta vin på båt, att sträva efter att lastbilarna kör på miljöbränsle, att energibespara i produktionen så långt möjligt. Under 2022 började koncernen även frakta vin på tåg främst från Italien.

Tillstånds- eller anmälningspliktig verksamhet enligt miljöbalken

Koncern

Dotterbolaget Nordic Sea Winery AB bedriver i Simrishamn verksamhet enligt miljöbalken. Tillståndet avser produktion av alkoholhaltiga drycker, företrädesvis vin. Tillståndet gäller tills vidare. Samtliga villkor är uppfyllda, miljörapport är inlämnad till berörd myndighet.

Utveckling av företagets verksamhet, resultat och ställning

Koncern

Belopp anges i kkr	2022-12-31	2021-12-31	2020-12-31	2019-12-31	2018-12-31
Nettoomsättning	1 364 063	1 291 082	1 215 943	1 053 271	1 084 566
Rörelsemarginal %	0,6	4,3	5,1	0,6	1,1
Resultat efter finansiella poster	20 831	56 016	54 684	7 054	14 502
Balansomslutning	673 391	665 954	598 743	553 973	555 028
Avkastning på sysselsatt kapital %	5,3	14,9	16,6	2,6	5,7
Avkastning på eget kapital %	5,6	15,1	16,0	2,2	4,5
Soliditet %	53,7	57,2	60,3	58,0	59,2

Moderföretag

Belopp anges i kkr	2022-12-31	2021-12-31	2020-12-31	2019-12-31	2018-12-31
Nettoomsättning	-	-	-	-	-
Resultat efter finansiella poster	16 344	30 386	23 601	-79	10 525
Balansomslutning	67 167	80 833	74 710	60 571	75 923
Avkastning på sysselsatt kapital %	24,4	37,8	32,1	0,2	15,9
Avkastning på eget kapital %	22,2	39,3	38,0	-0,1	18,8
Soliditet %	99,5	99,5	99,2	82,7	81,7

Not 3. Nyckeltalsdefinitioner

Förväntad framtida utveckling samt väsentliga risker och osäkerhetsfaktorer

En betydande del av de produkter som Oenoforos AB och Carovin AB säljer på den svenska marknaden kommer från systerbolaget Nordic Sea Winery AB:s anläggning i Simrishamn. Den moderna anläggningen har stora möjligheter till fortsatt produktutveckling.

Verksamheterna hos Nordic Sea Winery AB och Vini Bella Terra s.r.l innebär att koncernen har fått tillgång till en egen effektiv produktionsapparat medförande en bättre kvalitetskontroll, möjlighet till effektivare produktutveckling samt snabbare distribution på den svenska marknaden. Detta tillsammans medför bättre viner till konkurrenskraftiga priser, som i sin tur kan leda till ytterligare marknadsandelar genom fler lanseringar. Ytterligare exportsatsningar inryms också i den framtida expansionen.

Koncernens verksamhet vilar på de vininköp som fortlöpande kan genomföras på den internationella marknaden. Detta innebär att tillgängliga volymer och druvsorter kan variera beroende på respektive lands skördeutfall. Därmed kan också inköspriserna variera beroende dels på tillgängliga volymer och efterfrågan, dels på valutautvecklingen i respektive land. Genom att koncernen köper in viner från i stort sett hela världen minskas riskerna. Valutautvecklingen, främst mot euro och sydafrikanska rand, kan komma att påverka lönsamheten.

I Sverige är koncernen beroende av den största kundens, Systembolagets, inköps- och prisvillkor och av de lanseringar som kan uppnås under året.

Efter verksamhetsårets slut pågår konflikten i Ukraina fortfarande varför inga förutsägelser kan göras kring den lokala eller globala ekonomins utveckling på vare sig kort eller lång sikt. Dessutom har den svenska kronkursen ytterligare försvagats och inflationen kvarstår.

Not 29 - Väsentliga händelser efter verksamhetsårets slut.

Eget kapital

Eget kapital koncernen

	Aktie- kapital	Annat eget kap. inkl. årets resultat	Minoritets- intresse	Summa eget kapital
Ingående balans 2022-01-01	100 000	367 879 597	13 111 077	381 090 674
Avrundningsjustering		2		2
Justerad ingående balans 2022-01-01	100 000	367 879 599	13 111 077	381 090 676
<i>Förändringar direkt mot eget kapital</i>				
Omräkningsdifferenser		-18 905	809 208	790 303
<i>Transaktioner med ägare</i>				
Lämnad utdelning		-30 000 000	-4 452 680	-34 452 680
<i>Årets resultat</i>		12 542 965	1 309 633	13 852 598
Vid årets utgång 2022-12-31	100 000	350 403 659	10 777 238	361 280 897

Villkorlig återbetalningsskyldighet för aktieägartillskott uppgick till 10 000 000 kr (10 000 000 kr).

Eget kapital moderföretaget

	Aktie- kapital	Reserv- fond	Fritt eget kapital	Summa eget kapital
Ingående balans 2022-01-01	100 000	20 000	80 392 915	80 512 915
<i>Transaktioner med ägare</i>				
Lämnad utdelning			-30 000 000	-30 000 000
<i>Årets resultat</i>			16 310 375	16 310 375
Vid årets utgång 2022-12-31	100 000	20 000	66 703 290	66 823 290

Villkorlig återbetalningsskyldighet för aktieägartillskott uppgick till 10 000 000 kr (10 000 000 kr).

Förslag till disposition beträffande bolagets vinst eller förlust

Styrelsen och verkställande direktören föreslår att till förfogande stående vinstmedel, kronor 66 703 290 disponeras enligt följande:

	<i>Belopp i SEK</i>
Utdelning, 1 000 aktier * 6 900 kr per aktie	6 900 000
Balanseras i ny räkning	59 803 290
Summa	66 703 290

Not 30. Förslag till vinstdisposition

Not 31. Styrelsens yttrande till vinstutdelningsförslag

Vad beträffar företagets resultat och ställning i övrigt, hänvisas till efterföljande resultat- och balansräkningar med tillhörande bokslutskommentarer.



2023070326565



Resultaträkning - koncernen

Belopp i kr	Not	2022-01-01- 2022-12-31	2021-01-01- 2021-12-31
Rörelsens intäkter			
Nettoomsättning	5	1 364 062 816	1 291 081 643
Punktskatter		-548 241 074	-530 975 897
Övriga rörelseintäkter	6	19 462 982	19 649 259
		<u>835 284 724</u>	<u>779 755 005</u>
Rörelsens kostnader			
Råvaror och förnödenheter		-144 554 706	-88 827 918
Handelsvaror		-437 137 742	-422 936 423
Övriga externa kostnader	7,8	-147 067 299	-134 368 587
Personalkostnader	9	-77 049 155	-67 132 740
Av- och nedskrivningar av materiella och immateriella anläggningstillgångar		-8 353 263	-7 980 919
Övriga rörelsekostnader	6	-12 431 345	-3 174 117
		<u>8 691 214</u>	<u>55 334 301</u>
Rörelseresultat			
Resultat från finansiella poster			
Ränteintäkter och liknande resultatposter	11	14 510 216	3 136 868
Räntekostnader och liknande resultatposter	12	-2 370 055	-2 455 490
		<u>20 831 375</u>	<u>56 015 679</u>
Resultat efter finansiella poster			
		<u>20 831 375</u>	<u>56 015 679</u>
Resultat före skatt			
Skatt på årets resultat	13	-6 978 777	-13 128 182
		<u>13 852 598</u>	<u>42 887 497</u>
Årets resultat			
Hänförligt till			
Moderföretagets aktieägare		12 542 965	39 504 936
Minoritetsintresse		1 309 633	3 382 561

[Handwritten signature]

[Handwritten mark]

Balansräkning - koncernen

Belopp i kr	Not	2022-12-31	2021-12-31
TILLGÅNGAR			
Anläggningstillgångar			
Immateriella anläggningstillgångar			
Balanserade utgifter för utvecklingsarbeten och liknande arbeten	14	-	-
Koncessioner, patent, licenser, varumärken samt liknande rättigheter	15	2 839	5 870
		<u>2 839</u>	<u>5 870</u>
Materiella anläggningstillgångar			
Byggnader och mark	16	87 039 754	86 554 402
Maskiner och andra tekniska anläggningar	17	16 567 335	2 645 553
Inventarier, verktyg och installationer	18	17 442 063	17 161 792
Pågående nyanläggningar och förskott avseende materiella anläggningstillgångar	19	567 043	47 494
		<u>121 616 195</u>	<u>106 409 241</u>
Finansiella anläggningstillgångar			
Andra långfristiga fordringar	21	520 177	4 276 949
		<u>520 177</u>	<u>4 276 949</u>
Summa anläggningstillgångar		<u>122 139 211</u>	<u>110 692 060</u>
Omsättningstillgångar			
Varulager m m			
Råvaror och förnödenheter		78 595 495	84 129 673
Varor under tillverkning		42 189 312	52 891 074
Färdiga varor och handelsvaror		108 113 080	85 472 922
Förskott till leverantörer		827 249	5 373 690
		<u>229 725 136</u>	<u>227 867 359</u>
Kortfristiga fordringar			
Kundfordringar		153 150 249	190 280 553
Fordringar hos moderbolag		3 024 138	9 134 574
Skattefordringar		5 552 282	6 598 334
Övriga fordringar		45 794 364	28 845 929
Förutbetalda kostnader och upplupna intäkter	22	12 803 638	7 990 629
		<u>220 324 671</u>	<u>242 850 019</u>
Kortfristiga placeringar		86 297	86 297
Kassa och bank		101 115 828	84 458 308
Summa omsättningstillgångar		<u>551 251 932</u>	<u>555 261 983</u>
SUMMA TILLGÅNGAR		<u>673 391 143</u>	<u>665 954 043</u>

[Handwritten signature]

[Handwritten signature]

2023070326566

Balansräkning - koncernen

<i>Belopp i kr</i>	<i>Not</i>	<i>2022-12-31</i>	<i>2021-12-31</i>
EGET KAPITAL OCH SKULDER			
<i>Eget kapital</i>			
Aktiekapital	23	100 000	100 000
Annat eget kapital inklusive årets resultat		350 403 659	367 879 597
Eget kapital hänförligt till moderföretagets aktieägare		<u>350 503 659</u>	<u>367 979 597</u>
Minoritetsintressen		10 777 238	13 111 077
Summa eget kapital		<u>361 280 897</u>	<u>381 090 674</u>
<i>Avsättningar</i>			
Uppskjuten skatteskuld		14 271 256	17 423 427
Övriga avsättningar		<u>1 255 260</u>	<u>850 725</u>
		15 526 516	18 274 152
<i>Långfristiga skulder</i>			
Övriga skulder till kreditinstitut	24,25,27	<u>70 600 000</u>	<u>6 229 561</u>
		70 600 000	6 229 561
<i>Kortfristiga skulder</i>			
Skulder till kreditinstitut	27 25,27	6 400 000	4 844 226
Förskott från kunder		834 098	856 473
Leverantörsskulder		113 412 715	135 256 203
Växelskulder		576 184	654 504
Skatteskulder		3 086 141	5 237 145
Övriga kortfristiga skulder		87 099 896	96 475 296
Upplupna kostnader och förutbetalda intäkter	26	<u>14 574 696</u>	<u>17 035 809</u>
		225 983 730	260 359 656
SUMMA EGET KAPITAL OCH SKULDER		<u>673 391 143</u>	<u>665 954 043</u>





Kassaflödesanalys - koncern

Belopp i kr	Not	2022-12-31	2021-12-31
Den löpande verksamheten			
Rörelseresultat		8 691 214	55 334 301
<i>Justeringar för poster som inte ingår i kassaflödet, m m</i>			
Avskrivningar		8 353 263	7 980 869
Omklassificeringar		-603 542	-103 774
Valutakursdifferenser		8 485 187	-878 680
Realisationsresultat		82 000	-
Avsättningar		494 224	309 934
		<u>25 502 346</u>	<u>62 642 650</u>
Erhållen ränta		273 449	208 403
Erhållna utdelningar		5 500	4 949
Erlagd ränta		-721 597	-876 957
Betald skatt		-10 717 426	-13 213 565
		<u>14 342 272</u>	<u>48 765 480</u>
Kassaflöde från den löpande verksamheten före förändringar av rörelsekapital			
<i>Kassaflöde från förändringar i rörelsekapital</i>			
Ökning (-)/Minskning (+) av varulager		3 037 590	-20 027 275
Ökning (-)/Minskning (+) av rörelsefordringar		21 891 421	-42 406 900
Ökning (+)/Minskning (-) av rörelseskulder		-36 408 754	50 475 332
		<u>2 862 529</u>	<u>36 806 637</u>
Kassaflöde från den löpande verksamheten			
Investeringsverksamheten			
Förvärv av materiella anläggningstillgångar		-19 370 635	-2 168 945
Avyttring av materiella anläggningstillgångar		134 887	-
Avyttring av finansiella anläggningstillgångar		-	8 227
		<u>-19 235 748</u>	<u>-2 160 718</u>
Kassaflöde från investeringsverksamheten			
Finansieringsverksamheten			
Upptagna lån		77 000 000	-
Amortering av låneskulder		-11 073 787	-4 844 226
Utbetald utdelning till moderföretagets aktieägare		-30 000 000	-24 000 000
Utbetald utdelning till minoritetsintresse		-4 452 680	-
		<u>31 473 533</u>	<u>-28 844 226</u>
Kassaflöde från finansieringsverksamheten			
Årets kassaflöde		<u>15 100 314</u>	<u>5 801 693</u>
Likvida medel vid årets början		84 458 308	78 544 392
Kursdifferens i likvida medel		-30 276	-285 447
Omräkningsdifferens i likvida medel		1 587 482	397 670
		<u>101 115 828</u>	<u>84 458 308</u>
Likvida medel vid årets slut			

Q 2

[Signature]

2023070326567

Resultaträkning - moderföretag

<i>Belopp i kr</i>	<i>Not</i>	<i>2022-01-01- 2022-12-31</i>	<i>2021-01-01- 2021-12-31</i>
Rörelsens intäkter		<u>-</u>	<u>-</u>
Rörelsens kostnader			
Övriga externa kostnader	7,8	<u>-35 465</u>	<u>-31 443</u>
Rörelseresultat		<u>-35 465</u>	<u>-31 443</u>
Resultat från finansiella poster			
Resultat från andelar i koncernföretag	10	16 179 881	30 300 000
Ränteintäkter och liknande resultatposter	11	199 816	184 666
Räntekostnader och liknande resultatposter	12	<u>-3</u>	<u>-67 483</u>
Resultat efter finansiella poster		<u>16 344 229</u>	<u>30 385 740</u>
Resultat före skatt		<u>16 344 229</u>	<u>30 385 740</u>
Skatt på årets resultat	13	<u>-33 854</u>	<u>-17 662</u>
Årets resultat		<u>16 310 375</u>	<u>30 368 078</u>

Balansräkning - moderföretag

<i>Belopp i kr</i>	<i>Not</i>	<i>2022-12-31</i>	<i>2021-12-31</i>
TILLGÅNGAR			
Anläggningstillgångar			
Finansiella anläggningstillgångar			
Andelar i koncernföretag	20	10 167 290	10 167 290
		<u>10 167 290</u>	<u>10 167 290</u>
Summa anläggningstillgångar		<u>10 167 290</u>	<u>10 167 290</u>
Omsättningstillgångar			
Kortfristiga fordringar			
Fordringar hos koncernföretag		56 509 441	70 271 621
Övriga fordringar		98	-
Förutbetalda kostnader och upplupna intäkter	22	99 164	182 248
		<u>56 608 703</u>	<u>70 453 869</u>
Kassa och bank		<u>390 543</u>	<u>212 097</u>
Summa omsättningstillgångar		<u>56 999 246</u>	<u>70 665 966</u>
SUMMA TILLGÅNGAR		<u>67 166 536</u>	<u>80 833 256</u>

AM

2023070326568

BT

Balansräkning - moderföretag

<i>Belopp i kr</i>	<i>Not</i>	<i>2022-12-31</i>	<i>2021-12-31</i>
EGET KAPITAL OCH SKULDER			
<i>Eget kapital</i>			
<i>Bundet eget kapital</i>			
Aktiekapital	23	100 000	100 000
Reservfond		20 000	20 000
		<u>120 000</u>	<u>120 000</u>
<i>Fritt eget kapital</i>			
Balanserad vinst eller förlust		50 392 915	50 024 836
Årets resultat		16 310 375	30 368 079
		<u>66 703 290</u>	<u>80 392 915</u>
Summa eget kapital		<u>66 823 290</u>	<u>80 512 915</u>
<i>Kortfristiga skulder</i>			
Skulder till koncernföretag	27	191 730	191 730
Skatteskulder		51 516	17 662
Övriga kortfristiga skulder		100 000	100 000
Upplupna kostnader och förutbetalda intäkter	26	-	10 949
		<u>343 246</u>	<u>320 341</u>
SUMMA EGET KAPITAL OCH SKULDER		<u>67 166 536</u>	<u>80 833 256</u>

PH

[Handwritten mark]

Kassaflödesanalys - moderföretag

Belopp i kr	Not	2022-12-31	2021-12-31
Den löpande verksamheten			
Resultat före finansiella poster		-35 465	-31 444
Justeringar för poster som inte ingår i kassaflödet, m m			
Valutakursdifferenser		-	-27 066
		<u>-35 465</u>	<u>-58 510</u>
Erhållen ränta		-	155 199
Erhållna utdelningar		36 479 881	15 000 000
Erlagd ränta		<u>-56 380</u>	<u>-10 948</u>
Kassaflöde från den löpande verksamheten före förändringar av rörelsekapital		36 388 036	15 085 741
<i>Kassaflöde från förändringar i rörelsekapital</i>			
Ökning(-)/Minskning (+) av rörelsefordringar		-6 255 018	8 890 400
Ökning(+)/Minskning (-) av rörelseskulder		<u>45 428</u>	<u>-262 164</u>
Kassaflöde från den löpande verksamheten		30 178 446	23 713 977
Investeringsverksamheten			
Kassaflöde från investeringsverksamheten		-	-
Finansieringsverksamheten			
Erhållna koncernbidrag		-	476 819
Utbetald utdelning till moderföretagets aktieägare		<u>-30 000 000</u>	<u>-24 000 000</u>
Kassaflöde från finansieringsverksamheten		-30 000 000	-23 523 181
Årets kassaflöde		178 446	190 796
Likvida medel vid årets början		212 097	21 301
Likvida medel vid årets slut		390 543	212 097

Noter

Not 1 Allmän information

Oenoforos Arcadia Ageon AB med organisationsnummer 556631-8605 är ett aktiebolag registrerat i Sverige med säte i Stockholm.

Företaget är helägt dotterföretag till *Paulim SA* med säte i Luxemburg.

Not 2 Redovisningsprinciper och bokslutskommentarer

Belopp i kr om inget annat anges.

Allmänna redovisningsprinciper

Årsredovisningen har upprättats i enlighet med årsredovisningslagen och Bokföringsnämndens allmänna råd BFNAR 2012:1 Årsredovisning och koncernredovisning (K3). Moderföretaget tillämpar samma redovisningsprinciper som koncernen. Redovisningsprinciperna är oförändrade från föregående år.

Koncernredovisning

Dotterföretag

Dotterföretag är företag i vilka moderföretaget direkt eller indirekt innehar mer än 50 % av röstetalet eller på annat sätt har ett bestämmande inflytande. Bestämmande inflytande innebär en rätt att utforma ett företags finansiella och operativa strategier i syfte att erhålla ekonomiska fördelar. Redovisningen av rörelseförvärv bygger på enhetssynen. Det innebär att förvärvsanalysen upprättas per den tidpunkt då förvärvaren får bestämmande inflytande. Från och med denna tidpunkt ses förvärvaren och den förvärvade enheten som en redovisningsenhet. Tillämpningen av enhetssynen innebär vidare att alla tillgångar (inklusive goodwill) och skulder samt intäkter och kostnader medräknas i sin helhet även för delägda dotterföretag.

Anskaffningsvärdet för dotterföretag beräknas till summan av verkligt värde vid förvärvstidpunkten för erlagda tillgångar med tillägg av uppkomna och övertagna skulder samt emitterade eget kapitalinstrument, utgifter som är direkt hänförliga till rörelseförvärvet samt eventuell tilläggsköpeskilling. I förvärvsanalysen fastställs det verkliga värdet, med några undantag, vid förvärvstidpunkten av förvärvade identifierbara tillgångar och övertagna skulder samt minoritetsintresse. Minoritetsintresse värderas till verkligt värde vid förvärvstidpunkten. Från och med förvärvstidpunkten inkluderas i koncernredovisningen det förvärvade företags intäkter och kostnader, identifierbara tillgångar och skulder liksom eventuell uppkommen goodwill eller negativ goodwill.

Eliminering av transaktioner mellan koncernföretag

Koncerninterna fordringar och skulder, intäkter och kostnader och orealiserade vinster eller förluster som uppkommer vid transaktioner mellan koncernföretag elimineras i sin helhet. Orealiserade förluster elimineras på samma sätt som orealiserade vinster, men endast i den utsträckning det inte finns någon indikation på något nedskrivningsbehov.

Intäkter

Försäljning av varor redovisas när väsentliga risker och fördelar övergår från säljare till köpare i enlighet med försäljningsvillkoren. Försäljning redovisas efter avdrag för moms och rabatter.

Leasing - leasetagare

Samtliga leasingavtal där koncernen är koncernföretag är leasingtagare redovisas som operationella leasingavtal (hyresavtal) oavsett om avtalen är finansiella eller operationella. Ett finansiellt leasingavtal är ett leasingavtal enligt vilka de risker och fördelar som är förknippade med att äga en tillgång i allt väsentligt överförs från leasinggivaren till leasingtagaren. Den totala riskexponeringen inom koncernens finansiella leasingavtal betraktas inte som väsentlig. Ett operationellt leasingavtal är ett leasingavtal som inte är ett finansiellt leasingavtal.

Operationella leasingavtal

Leasingavgifterna enligt operationella leasingavtal, inklusive förhöjd förstagångshyra men exklusive utgifter för tjänster som försäkring och underhåll, redovisas som kostnad linjärt över leasingperioden.

Skatt

Aktuella skatter värderas utifrån de skattesatser och skatteregler som gäller på balansdagen. Skatt på årets resultat i resultaträkningen består av aktuell skatt och uppskjuten skatt. Aktuell skatt är inkomstskatt för innevarande räkenskapsår som avser årets skattepliktiga resultat och den del av tidigare räkenskapsårs inkomstskatt som ännu inte har redovisats. Uppskjuten skatt är inkomstskatt för skattepliktigt resultat avseende framtida räkenskapsår till följd av tidigare transaktioner eller





händelser.

Uppskjuten skatteskuld redovisas för alla skattepliktiga temporära skillnader, dock inte för temporära skillnader som härrör från första redovisningen av goodwill. Uppskjuten skattefordran redovisas för avdragsgilla temporära skillnader och för möjligheten att i framtiden använda skattemässiga underskottsavdrag. Värderingen baseras på hur det redovisade värdet för motsvarande tillgång eller skuld förväntas återvinnas respektive regleras. Beloppen baseras på de skattesatser och skatteregler som är beslutade före balansdagen och har inte nuvärdesberäknats.

I koncernbalansräkningen delas obeskattade reserver upp på uppskjuten skatt och eget kapital.

Värderingsprinciper mm

Tillgångar, avsättningar och skulder har värderats till anskaffningsvärden om inget annat anges nedan.

Utländsk valuta

Monetära tillgångs- och skuldposter i utländsk valuta räknas om till balansdagens avistakurs. Transaktioner i utländsk valuta omräknas enligt transaktionsdagens avistakurs.

Immateriella anläggningstillgångar

Övriga immateriella tillgångar

Övriga immateriella tillgångar som förvärvats av företaget är redovisade till anskaffningsvärde minus ackumulerade avskrivningar och nedskrivningar. Utgifter för internt genererad goodwill och varumärken redovisas i resultaträkningen som kostnad då de uppkommer.

Avskrivningar

Avskrivning sker linjärt över tillgångens beräknade nyttjandeperiod. Avskrivningen redovisas som kostnad i resultaträkningen.

	Koncern år	Moder- företag år
<i>Följande avskrivningstider tillämpas:</i>		
<i>Internt upparbetade immateriella tillgångar</i>		
Balanserade utgifter för utveckling och liknande arbeten	5	-
<i>Förvärvade immateriella tillgångar</i>		
Licenser	5	-
Varumärken	5	-

Materiella anläggningstillgångar

Materiella anläggningstillgångar redovisas till anskaffningsvärde minskat med ackumulerade avskrivningar och nedskrivningar. I anskaffningsvärdet ingår förutom inköpspriset även utgifter som är direkt hänförliga till förvärvet.

Tillkommande utgifter

Tillkommande utgifter som uppfyller tillgångskriteriet räknas in i tillgångens redovisade värde. Utgifter för löpande underhåll och reparationer redovisas som kostnader när de uppkommer.

2023070326570

Avskrivningar

Avskrivning sker linjärt över tillgångens beräknade nyttjandeperiod eftersom det återspeglar den förväntade förbrukningen av tillgångens framtida ekonomiska fördelar. Avskrivningen redovisas som kostnad i resultaträkningen.

Hänsyn har tagits till beräknat restvärde, fastställt vid anskaffningstillfället i då rådande prisnivå.

<i>Följande avskrivningstider tillämpas</i>	<i>Koncern</i>	<i>Moder-</i>
	<i>år</i>	<i>företag</i>
		<i>år</i>
Materiella anläggningstillgångar:		
-Byggnader	5-33	-
-Markanläggningar	20	-
-Byggnadsinventarier	5-20	-
-Maskiner och andra tekniska anläggningar	10	-
-Inventarier, verktyg och installationer	3-20	-

Skillnaden mellan ovan nämnda avskrivningar och skattemässigt gjorda avskrivningar redovisas i de enskilda företagen som ackumulerade överavskrivningar, vilka ingår i obeskattade reserver.

Finansiella anläggningstillgångar

Finansiella tillgångar som är avsedda för långsiktigt innehav redovisas till anskaffningsvärde, i förekommande fall efter valutajusteringar.

När det finns en indikation på att en tillgångs värde minskat görs en prövning av nedskrivningsbehov. Nedskrivning sker om värdenedgången bedöms som bestående. Nedskrivning redovisas i resultaträkningsposten *Resultat från övriga värdepapper och fordringar som är anläggningstillgångar*.

Kvittning av finansiell fordran och finansiell skuld

En finansiell tillgång och en finansiell skuld kvittas och redovisas med ett nettobelopp i balansräkningen endast då legal kvittningsrätt föreligger samt då en reglering med ett nettobelopp avses ske eller då en samtida avyttring av tillgången och skulden avses ske.

Varulager

Varulagret är upptaget till det lägsta av anskaffningsvärdet och nettoförsäljningsvärdet. Anskaffningsvärdet beräknas enligt först-in-först-ut-principen. För råvaror ingår alla utgifter som är direkt hänförliga till anskaffningen av varorna i anskaffningsvärdet.

Kundfordringar och övriga fordringar

Fordringar redovisas som omsättningstillgångar med undantag för poster med förfallodag mer än 12 månader efter balansdagen, vilka klassificeras som anläggningstillgångar. Fordringar tas upp till det belopp som förväntas bli inbetalt efter avdrag för individuellt bedömda osäkra fordringar. Fordringar som är räntefria eller som löper med ränta som avviker från marknadsräntan och har en löptid överstigande 12 månader, redovisas till ett diskonterat nuvärde och tidsvärdeförändringen redovisas som ränteintäkt i resultaträkningen

2

Kortfristiga placeringar

Värdepapper som är anskaffade med avsikt att innehas kortsiktigt redovisas till anskaffningsvärde och i efterföljande värderingar i enlighet med lägsta värdes princip till det lägsta av anskaffningsvärdet och marknadsvärdet. I posten kortfristiga placeringar ingår aktier som innehas för att placera likvidöverskott på kort sikt.

Låneskulder och leverantörsskulder


Låneskulder och leverantörsskulder redovisas initialt till anskaffningsvärde efter avdrag för transaktionskostnader. Skiljer sig det redovisade beloppet från det belopp som ska återbetalas vid förfallotidpunkten periodiseras mellanskillnaden som räntekostnad över lånets löptid med hjälp av instrumentets effektivränta. Härigenom överensstämmer vid förfallotidpunkten det redovisade beloppet och det belopp som skall återbetalas.

Kassaflödesanalys

Kassaflödesanalysen upprättas enligt indirekt metod. Det redovisade kassaflödet omfattar endast transaktioner som medfört in- eller utbetalningar.



2023070326571



Not 3 Nyckeltalsdefinitioner

Rörelsemarginal:

Rörelseresultat / Nettoomsättning.

Balansomslutning:

Totala tillgångar.

Avkastning på sysselsatt kapital:

(Rörelseresultat + finansiella intäkter) / Genomsnittligt sysselsatt kapital.

Finansiella intäkter:

Poster i finansnettot som är hänförliga till tillgångar (som ingår i sysselsatt kapital).

Sysselsatt kapital:

Totala tillgångar - räntefria skulder.

Räntefria skulder:

Skulder som inte är räntebärande. Pensionsskulder ses som räntebärande.

Avkastning på eget kapital:

Årets resultat hänförligt till moderföretagets aktieägare /
Genomsnittligt eget kapital hänförligt till moderföretagets aktieägare.

Soliditet:

(Totalt eget kapital + (100 % - aktuell skattesats) av obeskattade reserver) / Totala tillgångar.

Skattesatser

20,6 % - 2021 - 2022

21,4 % - 2019 - 2020

22,0 % - 2018

Not 4 Uppskattningar och bedömningar

Det föreligger inga antaganden, uppskattningar eller bedömningar vilka skulle medföra osäkerheter som innebär en betydande risk för väsentliga justeringar i redovisade värden för tillgångar och skulder under nästa räkenskapsår.

Not 5 Nettoomsättning per geografisk marknad

<i>Belopp anges i kkr</i>	2022-01-01- 2022-12-31	2021-01-01- 2021-12-31
Koncern		
Sverige	1 268 517	1 198 526
övriga EU	65 534	67 602
utanför EU	30 012	24 954
	<u>1 364 063</u>	<u>1 291 082</u>





Not 6 Övriga rörelseintäkter och -kostnader

I rörelseresultatet ingår nedanstående valutakursdifferenser avseende rörelsefordringar och rörelseskulder.

	2022-01-01- 2022-12-31	2021-01-01- 2021-12-31
Koncern		
Valutakursvinster av rörelsekaraktär	3 309 909	2 256 440
Valutakursförluster av rörelsekaraktär	-12 431 345	-3 173 727
Summa	-9 121 436	-917 287

Not 7 Operationell leasing - leasetagare

	2022-01-01- 2022-12-31	2021-01-01- 2021-12-31
Koncern		
<i>Framtida minimileaseavgifter avseende icke uppsägningsbara operationella leasingavtal:</i>		
Inom ett år	5 300 246	4 521 082
Mellan ett och fem år	12 032 852	2 768 957
Senare än fem år	-	-
	<u>17 333 098</u>	<u>7 290 039</u>
Räkenskapsårets kostnadsförda leasingavgifter	10 089 076	6 387 573
varav lokalhyra	5 277 818	4 997 733

Not 8 Arvode och kostnadsersättning till revisorer

	2022-01-01- 2022-12-31	2021-01-01- 2021-12-31
Koncern		
<i>BDO AB</i>		
Revisionsuppdraget	872 500	398 700
Revisionsverksamhet utöver revisionsuppdraget	12 000	4 800
Skatterådgivning	18 000	11 500
Andra uppdrag	34 300	-
	<u>936 800</u>	<u>415 000</u>
<i>Öhrlings PricewaterhouseCoopers AB</i>		
Revisionsuppdraget	-	395 900
Revisionsverksamhet utöver revisionsuppdraget	-	8 000
Skatterådgivning	-	11 900
	<u>-</u>	<u>415 800</u>
	936 800	830 800
Moderföretag		
<i>BDO AB</i>	-	-
<i>Öhrlings PricewaterhouseCoopers AB</i>	-	-





Not 9 Anställda och personalkostnader

Moderbolaget har inga anställda och inga arvoden utgår till moderbolagets styrelse.

Medelantalet anställda

	2022-01-01- 2022-12-31	Varav män	2021-01-01- 2021-12-31	Varav män
Koncernen				
Sverige	105	63	105	65
Italien	5	4	5	4
Totalt dotterföretag	110	67	110	69
Koncernen totalt	110	67	110	69

Könsfördelning i företagsledningen

	2022-12-31 Andel kvinnor i %	2021-12-31 Andel kvinnor i %
Moderföretag		
Styrelsen	25	25
Övriga ledande befattningshavare	-	-
Koncern		
Styrelser	15	15
Övriga ledande befattningshavare	13	13

Löner, andra ersättningar och sociala kostnader

	2022-01-01- 2022-12-31	2021-01-01- 2021-12-31
Koncern		
Styrelse och VD	3 081 000	1 955 685
Övriga anställda	48 986 279	44 520 678
Summa	52 067 279	46 476 363
Sociala kostnader	23 364 583	18 807 221
varav pensionskostnader	5 648 491	4 169 190
-varav pensionskostnader avseende koncernens ledning	805 321	575 223
-koncernens pensionsförpliktelser till dess ledning	-	-

Not 10 Resultat från andelar i koncernföretag

	2022-01-01- 2022-12-31	2021-01-01- 2021-12-31
Utdelning	6 179 881	-
Anteciperad utdelning	10 000 000	30 300 000
	16 179 881	30 300 000

[Handwritten signature]

[Handwritten signature]

Not 11 Övriga ränteintäkter och liknande resultatposter

	2022-01-01- 2022-12-31	2021-01-01- 2021-12-31
Koncern		
Ränteintäkter, övriga	273 449	208 403
Valutakursvinster	14 231 267	2 923 516
Övrigt	5 500	4 949
	<u>14 510 216</u>	<u>3 136 868</u>
Moderföretag		
Ränteintäkter, övriga	69 519	155 199
Valutakursvinster	130 297	29 467
	<u>199 816</u>	<u>184 666</u>


Not 12 Räntekostnader och liknande resultatposter

	2022-01-01- 2022-12-31	2021-01-01- 2021-12-31
Koncern		
Räntekostnader, övriga	718 177	873 957
Valutakursförluster	1 648 458	1 578 533
Övrigt	3 420	3 000
	<u>2 370 055</u>	<u>2 455 490</u>
Moderföretag		
Räntekostnader, övriga	3	10 949
Valutakursförluster	-	56 534
	<u>3</u>	<u>67 483</u>

Not 13 Skatt på årets resultat

	2022-01-01- 2022-12-31	2021-01-01- 2021-12-31
Koncern		
Aktuell skatt	10 130 948	12 500 224
Uppskjuten skatt	-3 152 171	627 958
Redovisad skattekostnad	6 978 777	13 128 182
<i>Resultat före skatt</i>	20 831 375	56 015 679
Skatt beräknad enligt gällande svensk skattesats	4 291 264	11 539 228
<i>Skatteeffekt av:</i>		
- ej avdragsgilla kostnader	415 356	98 318
- ej skattepliktiga intäkter	-1 294 861	-70 876
- förändring av skattemässigt ackumulerat underskott	456 770	273 546
- skattekostnad hänförlig till tidigare år	160 743	2
- restituerad skatt hänförlig till tidigare år	-2	-
- utländska skattesatser	1 069 473	852 709
- <i>ändrade skattesatser/och skatteregler</i>		
- återföring periodiseringsfonder	221 052	143 969
- temporära skillnader	1 582 575	218 967
- schablonränta på periodiseringsfonder	76 408	72 319
Redovisad skattekostnad	6 978 778	13 128 182
Effektiv skatt, %	33,5	23,4





	2022-12-31	2021-01-01
	2022-12-31	2021-12-31
Moderföretag		
Aktuell skatt	33 854	17 662
Redovisad skattekostnad	33 854	17 662
<i>Resultat före skatt</i>	16 344 229	30 385 741
Skatt beräknad enligt gällande skattesats	3 366 908	6 259 462
<i>Skatteeffekt av:</i>		
- ej skattepliktiga intäkter	-3 333 054	-6 241 800
Redovisad skattekostnad	33 854	17 662
Effektiv skatt, %	0,2	0,1

Not 14 Balanserade utgifter för utvecklingsarbeten och liknande arbeten

	2022-12-31	2021-12-31
Koncern		
<i>Akkumulerade anskaffningsvärden:</i>		
-Vid årets början	444 354	436 125
-Avyttringar och utrangeringar	-345 821	-
-Årets omräkningsdifferenser	23 012	8 229
	121 545	444 354
<i>Akkumulerade avskrivningar enligt plan:</i>		
-Vid årets början	-444 354	-419 543
-Avyttringar och utrangeringar	345 821	-
-Årets avskrivning enligt plan	-	-16 758
-Årets omräkningsdifferenser	-23 012	-8 053
	-121 545	-444 354
Redovisat värde vid årets slut	-	-

Not 15 Koncessioner, patent, licenser, varumärken

	2022-12-31	2021-12-31
Koncern		
<i>Akkumulerade anskaffningsvärden:</i>		
-Vid årets början	1 290 612	1 266 710
-Avyttringar och utrangeringar	-4 689	-
-Årets omräkningsdifferenser	113 528	23 902
	1 399 451	1 290 612
<i>Akkumulerade avskrivningar enligt plan:</i>		
-Vid årets början	-1 284 742	-1 257 758
-Avyttringar och utrangeringar	4 689	-
-Årets avskrivning enligt plan	-3 392	-3 226
-Årets omräkningsdifferenser	-113 167	-23 758
	-1 396 612	-1 284 742
Redovisat värde vid årets slut	2 839	5 870

Handwritten signature

Handwritten signature

Not 16 Byggnader och mark

	2022-12-31	2021-12-31
Koncern		
<i>Akkumulerade anskaffningsvärden:</i>		
-Vid årets början	127 540 139	126 760 858
-Nyanskaffningar	2 481 438	104 192
-Omklassificeringar	-	103 774
-Årets omräkningsdifferenser	2 842 756	571 315
	<u>132 864 333</u>	<u>127 540 139</u>
<i>Akkumulerade avskrivningar enligt plan:</i>		
-Vid årets början	-40 985 737	-36 740 175
-Årets avskrivning enligt plan	-4 224 430	-4 133 250
-Årets omräkningsdifferenser	-614 412	-112 312
	<u>-45 824 579</u>	<u>-40 985 737</u>
Redovisat värde vid årets slut	87 039 754	86 554 402
Taxeringsvärde byggnader:	26 753 000	26 484 000
Taxeringsvärde mark:	7 124 000	7 251 000

Not 17 Maskiner och andra tekniska anläggningar

	2022-12-31	2021-12-31
Koncern		
<i>Akkumulerade anskaffningsvärden:</i>		
-Vid årets början	49 381 724	48 616 795
-Nyanskaffningar	14 598 545	764 929
-Avyttringar och utrangeringar	-11 804 757	-
	<u>52 175 512</u>	<u>49 381 724</u>
<i>Akkumulerade avskrivningar enligt plan:</i>		
-Vid årets början	-46 736 171	-46 284 248
-Avyttringar och utrangeringar	11 804 757	-
-Årets avskrivning enligt plan	-676 763	-451 923
	<u>-35 608 177</u>	<u>-46 736 171</u>
Redovisat värde vid årets slut	16 567 335	2 645 553

Maskiner som innehas under finansiella leasingavtal ingår med följande belopp:

Inga

Inga

2023070326574

Not 18 Inventarier, verktyg och installationer

	2022-12-31	2021-12-31
Koncern		
<i>Ackumulerade anskaffningsvärden:</i>		
-Vid årets början	80 501 377	78 793 432
-Nyanskaffningar	2 649 571	1 299 824
-Avyttringar och utrangeringar	-5 849 887	-
-Omklassificeringar	754 425	-
-Årets omräkningsdifferenser	2 118 101	408 121
	<u>80 173 587</u>	<u>80 501 377</u>
<i>Ackumulerade avskrivningar enligt plan:</i>		
-Vid årets början	-63 339 589	-59 700 493
-Avyttringar och utrangeringar	5 633 000	-
-Omklassificeringar	-150 883	-
-Årets avskrivning enligt plan	-3 448 678	-3 375 712
-Årets omräkningsdifferenser	-1 425 374	-263 380
	<u>-62 731 524</u>	<u>-63 339 585</u>
Redovisat värde vid årets slut	17 442 063	17 161 792
<i>Inventarier som innehas under finansiella leasingavtal ingår med följande belopp</i>	<i>Inga</i>	<i>Inga</i>

Not 19 Pågående nyanläggningar och förskott materiella anläggningstillgångar

	2022-12-31	2021-12-31
Koncern		
Vid årets början	47 494	47 494
Investeringar	519 549	-
Redovisat värde vid årets slut	567 043	47 494

Not 20 Andelar i koncernföretag

	2022-12-31	2021-12-31
<i>Ackumulerade anskaffningsvärden:</i>		
-Vid årets början	10 167 290	10 167 290
Redovisat värde vid årets slut	10 167 290	10 167 290

Q 1

GA

Spec av moderföretagets och koncernens innehav av andelar i koncernföretag

Ägarandelen av kapitalet avses, vilket även överensstämmer med andelen av rösterna för totalt antal aktier.

Dotterföretag / Org nr / Säte	Andel av justerat EK (kkkr) / Andel av årets resultat (kkkr)	Antal andelar	i %	Redovisat värde
Oenoforos AB	224 703	5 000	100	4 500 000
556493-9188, Stockholm	9 113			
Carovin AB	24 067	1 000	100	891 000
556672-8670, Stockholm	5 764			
Nordic Sea Winery AB	54 155	1 000	100	1 270 000
556604-0480, Stockholm	-237			
Senses Wineclub Sweden AB	963	1 000	100	100 000
556731-0767, Stockholm	14			
Vini Buoni AB	1 438	50 000	100	50 000
556928-2782, Stockholm	-41			
Vintedge AB	3 726	30 000	60	30 000
559129-5653, Stockholm	1 000			
Mare Magnum s.r.l.	12 440	600	60	257 958
01263040527, Italien	964			
Vini Bella Terra s.r.l.	-15 174	1 000	100	3 068 332
10438981002, Italien	-2 663			
				10 167 290

Not 21 Andra långfristiga fordringar

	2022-12-31	2021-12-31
Koncern		
<i>Akkumulerade anskaffningsvärden:</i>		
-Vid årets början	4 276 949	4 213 214
-Reglerade fordringar	-	-8 227
-Omklassificeringar	-4 392 168	-
-Årets omräkningsdifferenser	635 396	71 962
Redovisat värde vid årets slut	520 177	4 276 949

Not 22 Förutbetalda kostnader och upplupna intäkter

	2022-12-31	2021-12-31
Koncern		
Förutbetalda hyror	1 768 221	1 506 304
Förutbetalda försäkringspremier	359 703	306 891
Övriga förutbetalda kostnader	- 7 881 400	3 588 483
Upplupna ränteintäkter	69 519	155 297
Övriga upplupna intäkter	2 724 795	2 433 654
	12 803 638	7 990 629
Moderföretag		
Förutbetalda försäkringspremier	29 645	26 950
Upplupna ränteintäkter	69 519	155 298
	99 164	182 248

Handwritten signature

Handwritten signature

2023070326575

Not 23 Antal aktier och kvotvärde

	2022-12-31	2021-12-31
<i>A-aktier</i>		
antal aktier	1 000	1 000
kvotvärde	100	100

Not 24 Övriga långfristiga räntebärande skulder

	2022-12-31	2021-12-31
Koncern		
Långfristiga skulder till kreditinstitut	70 600 000	6 229 561
Belopp varmed skuldposten förväntas betalas		
- mellan ett och fem år från balansdagen	25 600 000	6 229 561
- efter mer än fem år från balansdagen	45 000 000	-

Not 25 Skulder som avser flera poster

Företagets banklån om 77 000 000 kronor redovisas under följande poster i balansräkningen.

	2022-12-31	2021-12-31
<i>Långfristiga skulder</i>		
Övriga skulder till kreditinstitut	70 600 000	6 229 561
<i>Kortfristiga skulder</i>		
Skulder till kreditinstitut	6 400 000	4 844 226
	77 000 000	11 073 787

Not 26 Upplupna kostnader och förutbetalda intäkter

	2022-12-31	2021-12-31
Koncern		
Upplupna lönekostnader	737 887	94 248
Upplupna semesterlöner	7 775 949	8 398 161
Upplupna sociala avgifter	2 135 808	1 080 409
Upplupna räntekostnader	-	10 949
Upplupen alkoholskatt	721 754	4 553 238
Övriga upplupna kostnader	2 779 944	1 925 132
Förutbetalda intäkter	423 354	973 672
	14 574 696	17 035 809
Moderföretag		
Upplupna räntekostnader	-	10 949
	-	10 949

Q 2

[Signature]

Not 27 Ställda säkerheter och eventalförpliktelser - koncernen

Ställda säkerheter

	2022-12-31	2021-12-31
<i>Skulder till kreditinstitut och garantier</i>		
Fastighetsinteckningar	70 000 000	70 000 000
Företagsinteckningar	125 500 000	125 500 000
Aktier i dotterbolag	-	54 391 403
	<u>195 500 000</u>	<u>249 891 403</u>
Summa ställda säkerheter	195 500 000	249 891 403

Eventalförpliktelser

Inga andra förpliktelser förekommer.

Not 28 Ställda säkerheter och eventalförpliktelser - moderföretaget

Ställda säkerheter

	2022-12-31	2021-12-31
<i>Övriga skulder till kreditinstitut</i>		
Aktier i dotterbolag	-	1 270 000
	<u>-</u>	<u>1 270 000</u>
<i>För koncernföretag, intresseföretag och gemensamt styrda företag</i>	Inga	Inga

Eventalförpliktelser

<i>Borgensåtaganden</i>	2022-12-31	2021-12-31
Borgensåtaganden för dotterföretag	90 520 000	-

Not 29 Väsentliga händelser efter räkenskapsårets slut

Inga väsentliga händelser har inträffat.

Not 30 Förslag till vinstdisposition

Till stämmans förfogande står följande vinstmedel:

Balanserat resultat	50 392 915
Årets resultat	16 310 375
Totalt, kronor	66 703 290

Styrelsen föreslår att vinstmedlen disponeras så att:

- till aktieägarna utdelas 6 900 kr per aktie * 1 000 aktier, totalt	6 900 000
- i ny räkning överförs	59 803 290
Totalt, kronor	66 703 290

Not 31 Styrelsens yttrande till vinstutdelningsförslag

Styrelsens yttrande avseende föreslagen vinstutdelning år 2023 till aktieägarna i Oenoforos Arcadia Ageon AB, org nr 556631-8605

Utdelningsförslag

Styrelsen föreslår att till förfogande stående vinstmedel, kronor 66 703 290 disponeras enligt följande:

	<i>Belopp</i>
Utdelning, 1000 aktier x 6 900 kronor per aktie	6 900 000
Balanseras i ny räkning	59 803 290
Summa	66 703 290

Motivering

Bolagets egna kapital har beräknats i enlighet med svensk lag och bokföringsnämndens uttalanden. Styrelsen finner att full täckning finns för bolagets bundna egna kapital efter den föreslagna vinstutdelningen.

Styrelsen finner även att den föreslagna utdelningen till aktieägarna är försvarlig med hänsyn till de parametrar som anges i 17 kap 3 § andra och tredje styckena i aktiebolagslagen (verksamhetens art, omfattning och risker samt konsolideringsbehov, likviditet och ställning i övrigt). Styrelsen vill därvid framhålla följande.

Verksamhetens art, omfattning och risker

Styrelsen bedömer att bolagets egna kapital efter den föreslagna vinstutdelningen kommer att vara tillräckligt stort i relation till verksamhetens art, omfattning och risker. Styrelsen beaktar i sammanhanget bland annat bolagets historiska utveckling, budgeterade utveckling, investeringsplaner samt konjunkturläget.

Konsolideringsbehov, likviditet och ställning i övrigt

Konsolideringsbehov


Styrelsen har företagit en allsidig bedömning av bolagets ekonomiska ställning och dess möjligheter att på sikt infria sina åtaganden. Mot denna bakgrund anser styrelsen att bolaget har goda förutsättningar att ta framtida affärsrisker och även tåla eventuella förluster. Planerade investeringar har beaktats vid bestämmandet av den föreslagna vinstutdelningen. Vinstutdelningen kommer heller inte att negativt påverka bolagets förmåga att göra ytterligare affärsmässigt motiverade investeringar enligt antagna planer.

Likviditet

Den föreslagna vinstutdelningen kommer inte att påverka bolagets förmåga att i rätt tid infria sina betalningsförpliktelser. Bolaget har god tillgång till likviditetsreserver i form av bankmedel och placeringar.


Ställning i övrigt

Styrelsen har övervägt alla övriga kända förhållanden som kan ha betydelse för bolagets ekonomiska ställning och som inte beaktats inom ramen för det ovan anförda. Därvid har ingen omständighet framkommit som gör att den föreslagna utdelningen inte framstår som försvarlig.



Underskrifter

Stockholm den 26 juni 2023




Panagiotis Soldatos
Styrelseordförande



Alexander Soldatos
Verkställande direktör och styrelseledamot

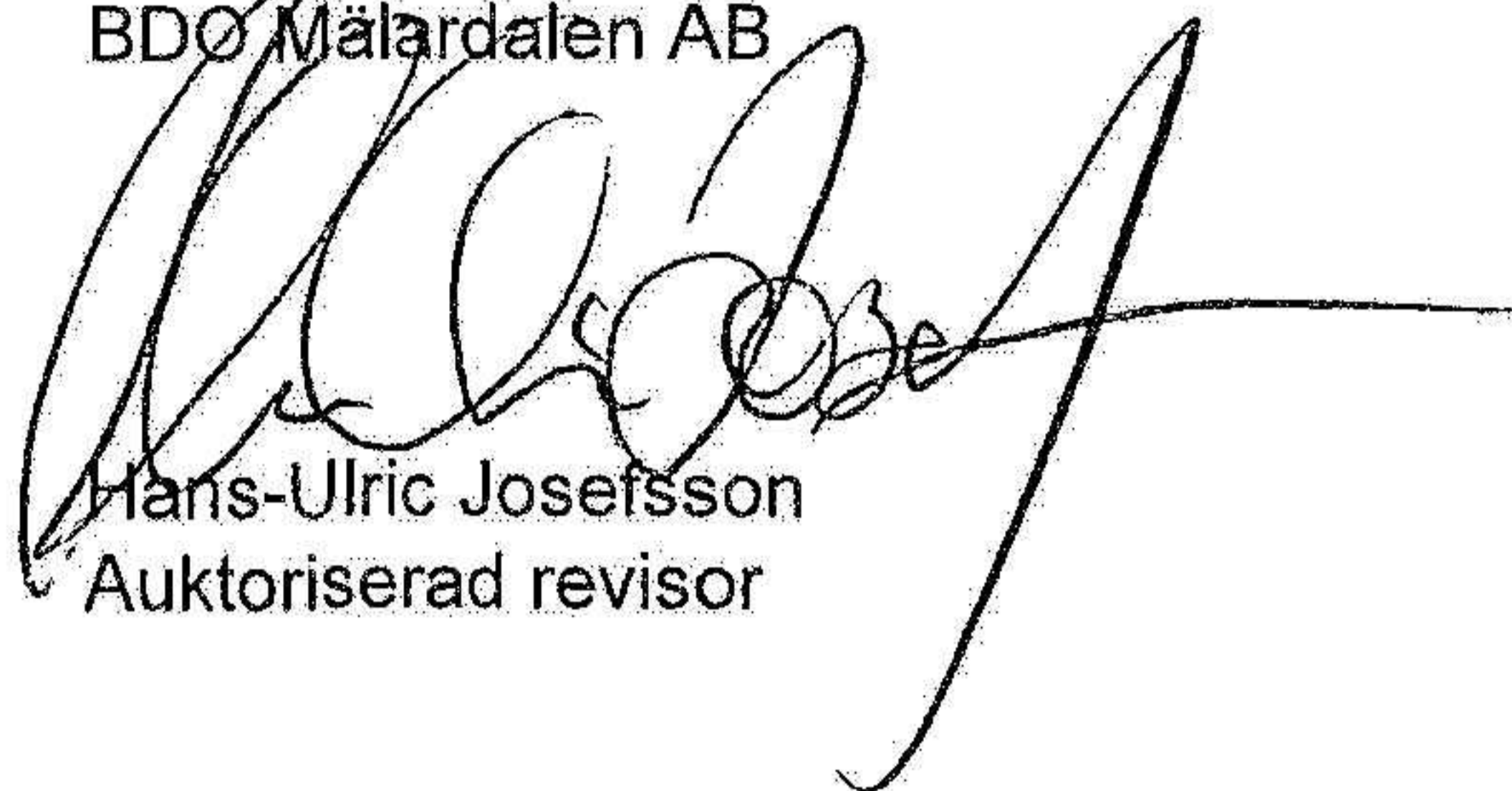


Gustav Soldatos
Styrelseledamot



Anita Eriksson Groth
Styrelseledamot

Vår revisionsberättelse har lämnats den 26 juni 2023
BDO Mälardalen AB



Hans-Ulric Josefsson
Auktoriserad revisor

2023070326577

REVISIONSBERÄTTELSE

Till bolagsstämman i **Oenoforos Arcadia Ageon AB**
Org.nr. 556631-8605

Rapport om årsredovisningen och koncernredovisningen*Uttalanden*

Vi har utfört en revision av årsredovisningen och koncernredovisningen för Oenoforos Arcadia Ageon AB för år 2022.

Enligt vår uppfattning har årsredovisningen och koncernredovisningen upprättats i enlighet med årsredovisningslagen och ger en i alla väsentliga avseenden rättvisande bild av moderbolagets och koncernens finansiella ställning per den 31 december 2022 och av dessas finansiella resultat och kassaflöde för året enligt årsredovisningslagen. Förvaltningsberättelsen är förenlig med årsredovisningens och koncernredovisningens övriga delar.

Vi tillstyrker därför att bolagsstämman fastställer resultaträkningen och balansräkningen för moderbolaget och för koncernen.

Grund för uttalanden

Vi har utfört revisionen enligt International Standards on Auditing (ISA) och god revisionssed i Sverige. Vårt ansvar enligt dessa standarder beskrivs närmare i avsnittet "Revisorns ansvar". Vi är oberoende i förhållande till moderbolaget och koncernen enligt god revisorssed i Sverige och har i övrigt fullgjort vårt yrkesetiska ansvar enligt dessa krav.

Vi anser att de revisionsbevis vi har inhämtat är tillräckliga och ändamålsenliga som grund för våra uttalanden.

Styrelsens och verkställande direktörens ansvar

Det är styrelsen och verkställande direktören som har ansvaret för att årsredovisningen och koncernredovisningen upprättas och att de ger en rättvisande bild enligt årsredovisningslagen. Styrelsen och verkställande direktören ansvarar även för den interna kontroll som de bedömer är nödvändig för att upprätta en årsredovisning och koncernredovisning som inte innehåller några väsentliga felaktigheter, vare sig dessa beror på oegentligheter eller misstag.

Vid upprättandet av årsredovisningen och koncernredovisningen ansvarar styrelsen och verkställande direktören för bedömningen av bolagets och koncernens förmåga att fortsätta verksamheten. De upplyser, när så är tillämpligt, om förhållanden som kan påverka förmågan att fortsätta verksamheten och att använda antagandet om fortsatt drift. Antagandet om fortsatt drift tillämpas dock inte om styrelsen och verkställande direktören avser att likvidera bolaget, upphöra med verksamheten eller inte har något realistiskt alternativ till att göra något av detta.

Revisorns ansvar

Våra mål är att uppnå en rimlig grad av säkerhet om huruvida årsredovisningen och koncernredovisningen som helhet inte innehåller några väsentliga felaktigheter, vare sig dessa beror på oegentligheter eller misstag, och att lämna en revisionsberättelse som innehåller våra uttalanden. Rimlig säkerhet är en hög grad av säkerhet, men är ingen garanti för att en revision som utförs enligt ISA och god revisionssed i Sverige alltid kommer att upptäcka en väsentlig felaktighet om en sådan finns. Felaktigheter kan uppstå på grund av oegentligheter eller misstag och anses vara väsentliga om de enskilt eller tillsammans rimligen kan förväntas påverka de ekonomiska beslut som användare fattar med grund i årsredovisningen och koncernredovisningen.

En ytterligare beskrivning av vårt ansvar för revisionen av årsredovisningen och koncernredovisningen finns på Revisorsinspektionens

webbplats: www.revisorsinspektionen.se/revisornsansvar. Denna beskrivning är en del av revisionsberättelsen.

Rapport om andra krav enligt lagar och andra författningar*Uttalanden*

Utöver vår revision av årsredovisningen och koncernredovisningen har vi även utfört en revision av styrelsens och verkställande direktörens förvaltning för Oenoforos Arcadia Ageon AB för år 2022 samt av förslaget till dispositioner beträffande bolagets vinst eller förlust.

Vi tillstyrker att bolagsstämman disponerar vinsten enligt förslaget i förvaltningsberättelsen och beviljar styrelsens ledamöter och verkställande direktören ansvarsfrihet för räkenskapsåret.

Grund för uttalanden

Vi har utfört revisionen enligt god revisionssed i Sverige. Vårt ansvar enligt denna beskrivs närmare i avsnittet "Revisorns ansvar". Vi är oberoende i förhållande till moderbolaget och koncernen enligt god revisorssed i Sverige och har i övrigt fullgjort vårt yrkesetiska ansvar enligt dessa krav.

Vi anser att de revisionsbevis vi har inhämtat är tillräckliga och ändamålsenliga som grund för våra uttalanden.

Styrelsens och verkställande direktörens ansvar

Det är styrelsen som har ansvaret för förslaget till dispositioner beträffande bolagets vinst eller förlust. Vid förslag till utdelning innefattar detta bland annat en bedömning av om utdelningen är försvarlig med hänsyn till de krav som bolagets och koncernens verksamhetsart, omfattning och risker ställer på storleken av bolagets och koncernens egna kapital, konsolideringsbehov, likviditet och ställning i övrigt.

Styrelsen ansvarar för bolagets organisation och förvaltningen av bolagets angelägenheter. Detta innefattar bland annat att fortlöpande bedöma bolagets och koncernens ekonomiska situation och att tillse att bolagets organisation är utformad så att bokföringen, medelsförvaltningen och bolagets ekonomiska angelägenheter i övrigt kontrolleras på ett betryggande sätt. Verkställande direktören ska sköta den löpande förvaltningen enligt styrelsens riktlinjer och anvisningar och bland annat vidta de åtgärder som är nödvändiga för att bolagets bokföring ska fullgöras i överensstämmelse med lag och för att medelsförvaltningen ska skötas på ett betryggande sätt.

Revisorns ansvar

Vårt mål beträffande revisionen av förvaltningen, och därmed vårt uttalande om ansvarsfrihet, är att inhämta revisionsbevis för att med en rimlig grad av säkerhet kunna bedöma om någon styrelseledamot eller verkställande direktören i något väsentligt avseende:

- företagit någon åtgärd eller gjort sig skyldig till någon försummelse som kan föranleda ersättningsskyldighet mot bolaget, eller
- på något annat sätt handlat i strid med aktiebolagslagen, årsredovisningslagen eller bolagsordningen.

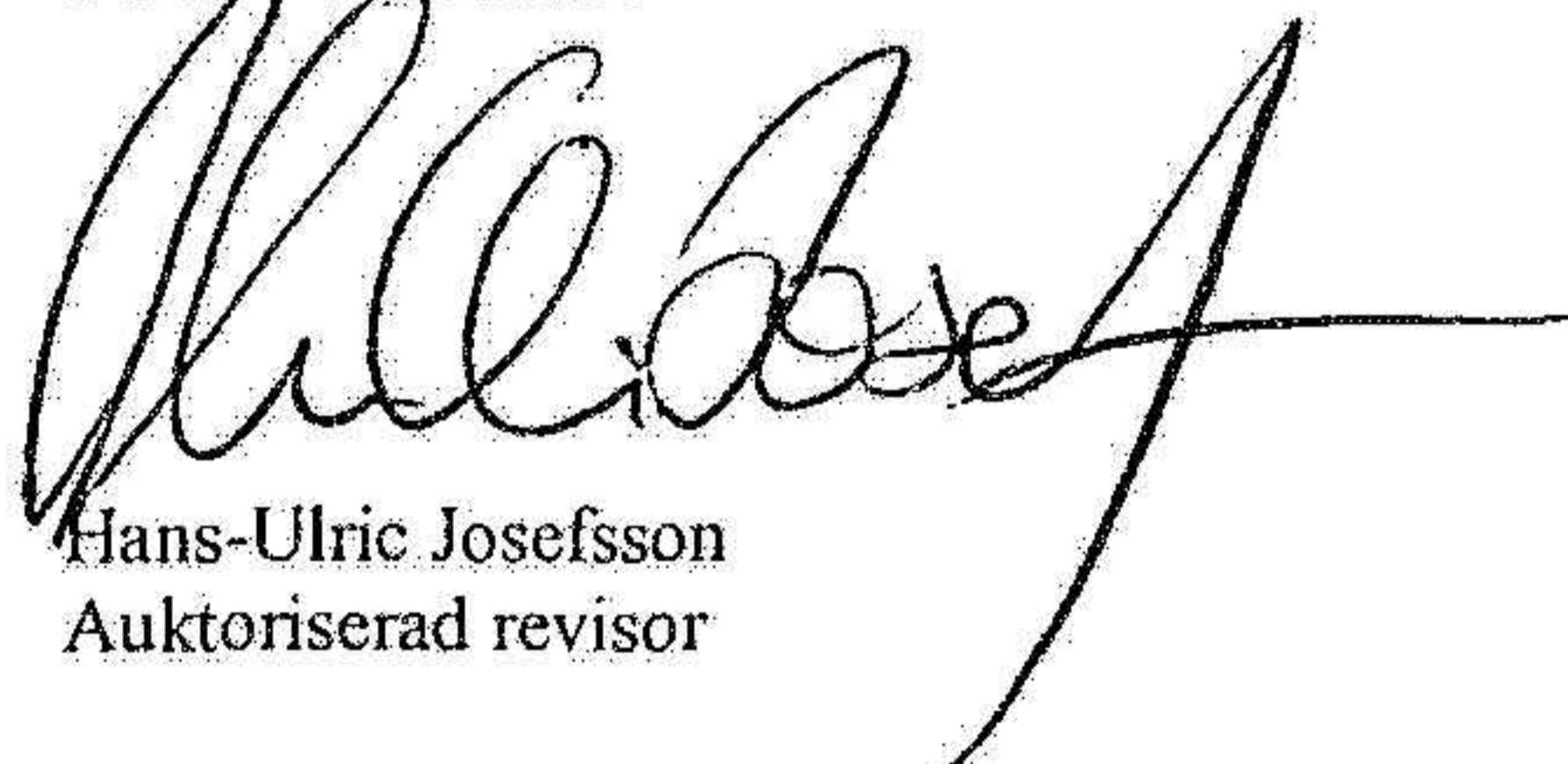
Vårt mål beträffande revisionen av förslaget till dispositioner av bolagets vinst eller förlust, och därmed vårt uttalande om detta, är att med rimlig grad av säkerhet bedöma om förslaget är förenligt med aktiebolagslagen.

Rimlig säkerhet är en hög grad av säkerhet, men ingen garanti för att en revision som utförs enligt god revisionssed i Sverige alltid kommer att upptäcka åtgärder eller försummelser som kan föranleda ersättningsskyldighet mot bolaget, eller att ett förslag till dispositioner av bolagets vinst eller förlust inte är förenligt med aktiebolagslagen.

En ytterligare beskrivning av vårt ansvar för revisionen av förvaltningen finns på Revisorsinspektionens webbplats: www.revisorsinspektionen.se/revisornsansvar. Denna beskrivning är en del av revisionsberättelsen.

Stockholm den 26 juni 2023

BDO Mälardalen AB



Hans-Ulric Josefsson
Auktoriserad revisor