

Årsredovisning för  
**Myckelgården AB**  
556529-9806  
Räkenskapsåret  
**2024-01-01 - 2024-12-31**

Förvaltningsberättelse	1
Resultaträkning	2
Balansräkning	3
Noter	5
Underskrifter	7

### Fastställelseintyg

Jag intygar att resultaträkningen och balansräkningen har fastställts på årsstämma 2025-01-29.  
Årsstämman beslöt att godkänna styrelsens förslag till vinstdisposition.  
Jag intygar att innehållet överensstämmer med originalet och att originalet undertecknats av samtliga personer som enligt lag ska underteckna dessa.

Sofie Björn  
2025-01-29



2025013107049

Årsredovisning för




# Myckelgården AB

556529-9806

Räkenskapsåret

**2024-01-01 - 2024-12-31**

Förvaltningsberättelse	1
Resultaträkning	2
Balansräkning	3
Noter	5
Underskrifter	7



## Förvaltningsberättelse

Styrelsen för Myckelgården AB, 556529-9806, avger följande årsredovisning för räkenskapsåret 2024-01-01 - 2024-12-31.

### Verksamheten

#### Allmänt om verksamheten

Bolaget ska äga och förvalta fastigheter, bedriva djurverksamhet samt byggnadsverksamhet.

Företagets säte är i Valbo

### Flerårsöversikt

	2024	2023	2022	Belopp i kr 2021
Nettoomsättning	1 189 810	867 119	207 065	724 609
Resultat efter finansiella poster	155 258	20 415	-731 232	-635 577
Soliditet %	11	7	6	25

### Förändringar i eget kapital

	Aktiekapital	Reservfond	Balanserat resultat	Årets resultat
Belopp vid årets ingång	240 000	22 700	-82 561	20 415
Balanseras i ny räkning			20 415	-20 415
Årets resultat				155 258
<b>Belopp vid årets utgång</b>	<b>240 000</b>	<b>22 700</b>	<b>-62 146</b>	<b>155 258</b>

### Resultatdisposition

Till årsstämman förfogande står följande medel:

	Belopp i kr
	2024-01-01- 2024-12-31
Balanserat resultat	-62 146
Årets resultat	155 258
<b>Summa</b>	<b>93 112</b>

Styrelsen föreslår att medlen disponeras enligt följande:

	2024-01-01- 2024-12-31
Balanseras i ny räkning	93 112
<b>Summa</b>	<b>93 112</b>



## Resultaträkning

Belopp i kr

	Not	2024-01-01- 2024-12-31	2023-01-01- 2023-12-31
<b>Rörelseintäkter, lagerförändringar m.m.</b>			
Nettoomsättning		1 189 810	867 119
Övriga rörelseintäkter		70 786	89 773
<b>Summa rörelseintäkter, lagerförändringar m.m.</b>		<b>1 260 596</b>	<b>956 892</b>
<b>Rörelsekostnader</b>			
Råvaror och förnödenheter		-139 561	-141 805
Övriga externa kostnader		-359 677	-267 190
Personalkostnader	2	-352 059	-199 969
Av- och nedskrivningar av materiella och immateriella anläggningstillgångar		-106 612	-162 921
<b>Summa rörelsekostnader</b>		<b>-957 909</b>	<b>-771 885</b>
<b>Rörelseresultat</b>		<b>302 687</b>	<b>185 007</b>
<b>Finansiella poster</b>			
Övriga ränteintäkter och liknande resultatposter		287	293
Räntekostnader och liknande resultatposter		-147 716	-164 885
<b>Summa finansiella poster</b>		<b>-147 429</b>	<b>-164 592</b>
<b>Resultat efter finansiella poster</b>		<b>155 258</b>	<b>20 415</b>
<b>Resultat före skatt</b>		<b>155 258</b>	<b>20 415</b>
<b>Årets resultat</b>		<b>155 258</b>	<b>20 415</b>

2025013107051

## Balansräkning

Belopp i kr

Not

2024-12-31

2023-12-31

### TILLGÅNGAR

#### Anläggningstillgångar

##### Materiella anläggningstillgångar

Byggnader och mark

3

2 214 144

2 175 563

Maskiner och andra tekniska anläggningar

4

18 344

8 180

Inventarier, verktyg och installationer

5

62 069

107 202

##### Summa materiella anläggningstillgångar

2 294 557

2 290 945

##### Finansiella anläggningstillgångar

Andra långfristiga värdepappersinnehav

6

1 000

1 000

##### Summa finansiella anläggningstillgångar

1 000

1 000

##### Summa anläggningstillgångar

2 295 557

2 291 945

#### Omsättningstillgångar

##### Varulager m.m.

Färdiga varor och handelsvaror

48 145

32 705

##### Summa varulager m.m.

48 145

32 705

##### Kortfristiga fordringar

Kundfordringar

90 067

82 575

Övriga fordringar

25 328

3 161

##### Summa kortfristiga fordringar

115 395

85 736

##### Kassa och bank

Kassa och bank

691 658

678 044

##### Summa kassa och bank

691 658

678 044

##### Summa omsättningstillgångar

855 198

796 485

### SUMMA TILLGÅNGAR

3 150 755

3 088 430

2025013107052

## Balansräkning

Belopp i kr

Not

2024-12-31

2023-12-31

### EGET KAPITAL OCH SKULDER

#### Eget kapital

##### Bundet eget kapital

Aktiekapital

240 000

240 000

Reservfond

22 700

22 700

##### Summa bundet eget kapital

262 700

262 700

##### Fritt eget kapital

Balanserat resultat

-62 146

-82 561

Årets resultat

155 258

20 415

##### Summa fritt eget kapital

93 112

-62 146

##### Summa eget kapital

355 812

200 554

#### Långfristiga skulder

7

Övriga skulder till kreditinstitut

2 615 000

2 615 000

##### Summa långfristiga skulder

2 615 000

2 615 000

#### Kortfristiga skulder

Leverantörsskulder

22 504

69 906

Övriga skulder

56 052

90 092

Upplupna kostnader och förutbetalda intäkter

101 387

112 878

##### Summa kortfristiga skulder

179 943

272 876

### SUMMA EGET KAPITAL OCH SKULDER

3 150 755

3 088 430

2025013107053

## Noter

Belopp i kr om inget annat anges.

### Not 1 Redovisningsprinciper

Årsredovisningen är upprättad i enlighet med årsredovisningslagen och Bokföringsnämndens allmänna råd (BFNAR 2016:10) om årsredovisning i mindre företag.

#### Avskrivning

Avskrivningar enligt plan baseras på ursprungliga anskaffningsvärden och beräknad nyttjandeperiod. Följande avskrivningstider tillämpas:

#### Materiella anläggningstillgångar

	År
Byggnader	25-50
Markanläggningar	20
Inventarier, verktyg och installationer	5-10

#### Definition av nyckeltal

Nettoomsättning

Rörelsens huvudintäkter, fakturerade kostnader, sidointäkter samt intäktskorrigeringar.

Resultat efter finansiella poster

Resultat efter finansiella intäkter och kostnader, men före skatter.

Soliditet

(Totalt eget kapital + (100% - aktuell bolagsskattesats av obeskattade reserver) ) / Totala tillgångar

### Not 2 Medelantalet anställda

	2024-01-01- 2024-12-31	2023-01-01- 2023-12-31
Medelantalet anställda	1	1

### Not 3 Byggnader och mark

	2024-01-01- 2024-12-31	2023-01-01- 2023-12-31
Ingående anskaffningsvärden	2 605 473	2 605 473
Utgående anskaffningsvärden	2 605 473	2 605 473
Ingående avskrivningar	-429 910	-381 197
Förändringar av avskrivningar		
Årets avskrivningar	-48 713	-48 713
Utgående avskrivningar	-478 623	-429 910
<b>Redovisat värde</b>	<b>2 126 850</b>	<b>2 175 563</b>
Taxeringsvärde		
Byggnad	2 594 000	2 594 000
Mark	1 267 000	1 267 000
Jord- och skogsbruk	182 000	182 000
	4 043 000	4 043 000

#### Not 4 Maskiner och andra tekniska anläggningar

	2024-01-01- 2024-12-31	2023-01-01- 2023-12-31
Ingående anskaffningsvärden	332 280	332 280
Förändringar av anskaffningsvärden		
Inköp	22 930	-
Utgående anskaffningsvärden	355 210	332 280
Ingående avskrivningar	-324 100	-269 931
Förändringar av avskrivningar		
Årets avskrivningar	-12 766	-54 169
Utgående avskrivningar	-336 866	-324 100
<b>Redovisat värde</b>	<b>18 344</b>	<b>8 180</b>

#### Not 5 Inventarier, verktyg och installationer

	2024-01-01- 2024-12-31	2023-01-01- 2023-12-31
Ingående anskaffningsvärden	372 299	327 299
Förändringar av anskaffningsvärden		
Inköp	-	45 000
Utgående anskaffningsvärden	372 299	372 299
Ingående avskrivningar	-265 097	-205 058
Förändringar av avskrivningar		
Årets avskrivningar	-45 133	-60 039
Utgående avskrivningar	-310 230	-265 097
<b>Redovisat värde</b>	<b>62 069</b>	<b>107 202</b>

#### Not 6 Andra långfristiga värdepappersinnehav

	2024-01-01- 2024-12-31	2023-01-01- 2023-12-31
Ingående anskaffningsvärden	1 000	1 000
Utgående anskaffningsvärden	1 000	1 000
<b>Redovisat värde</b>	<b>1 000</b>	<b>1 000</b>

Insats i Växa Sverige Ekonomisk Förening, org nr 769621-2344

#### Not 7 Långfristiga skulder

	2024-01-01- 2024-12-31	2023-01-01- 2023-12-31
Långfristiga skulder som förfaller till betalning senare än fem år efter balansdagen	2 615 000	2 615 000

#### Not 8 Ställda säkerheter

	2024-01-01- 2024-12-31	2023-01-01- 2023-12-31
Företagsinteckningar	2 900 000	2 900 000
Fastighetsinteckningar	3 350 000	3 350 000
<b>Summa ställda säkerheter</b>	<b>6 250 000</b>	<b>6 250 000</b>

## Underskrifter

2025013107056



Sofie Björn  
Styrelseordförande  
2025-01-29