

ÅRSREDOVISNING
för
VetPartner Sverige AB
Org. nr. 559372-2373
Räkenskapsåret
2024-01-01 - 2024-12-31

Undertecknad styrelseledamot intygar härmed att en med denna avskrift likalydande resultat- och balansräkning fastställts på årsstämman den 26 mars 2025. Stämman beslöt tillika godkänna styrelsens förslag till vinst-disposition.

Stockholm den 26 mars 2025



Max Tideman

Årsredovisning för VetPartner Sverige AB

Förvaltningsberättelse

Härmed avges årsredovisning för VetPartner Sverige AB för tiden 2024-01-01 - 2024-12-31.

Årsredovisningen är upprättad i svenska kronor, SEK.

Bolaget bedriver bemanning och rekrytering med inriktning mot djursjukvården och därmed förenlig verksamhet.

Bolagets säte är Stockholm.

Flerårsöversikt	2024	2023	2022
Nettoomsättning	82 800	475 800	920 760
Resultat efter finansnetto	90 364	476 341	349 536
Soliditet	90%	59%	0

Förändring av eget kapital	Aktie- kapital	Balanserat resultat	Årets resultat
Belopp vid årets ingång	25 000	277 533	378 407
Enligt disposition		378 407	-378 407
Årets resultat			71 693
Belopp vid årets utgång	25 000	655 940	71 693


Förslag till disposition av bolagets resultat

Till årsstämman förfogande står	
balanserad vinst	655 940
årets vinst	71 693
	727 633

Styrelsen föreslår att vinstmedlen disponeras så att

överföres i ny räkning	727 633
	727 633


Bolagets resultat under året samt ställning vid årets utgång framgår av efterföljande resultat- och balansräkningar med tillhörande tilläggsupplysningar.



ank=20250704;2025070842054

RESULTATRÄKNING

	Not	2024-01-01 2024-12-31	2023-01-01 2023-12-31
Rörelseintäkter, lagerförändringar m.m.			
Nettoomsättning		82 800	475 800
<i>Summa rörelseintäkter, lagerförändringar m.m.</i>		<u>82 800</u>	<u>475 800</u>
Rörelsekostnader			
Övriga externa kostnader		-14 433	-12 723
<i>Summa rörelsekostnader</i>		<u>-14 433</u>	<u>-12 723</u>
Rörelseresultat		68 367	463 077
Finansiella poster			
Övriga ränteintäkter och liknande resultatposter		22 486	13 264
Räntekostnader och liknande resultatposter		-489	0
<i>Summa finansiella poster</i>		<u>21 997</u>	<u>13 264</u>
Resultat efter finansiella poster		90 364	476 341
Skatt på årets resultat		-18 671	-97 934
Årets resultat		71 693	378 407



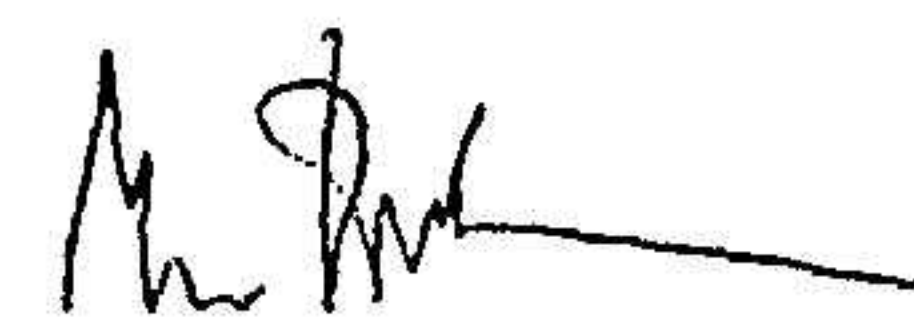
ank=20250704;2025070842055

BALANSRÄKNING	Not	2024-12-31	2023-12-31
Tillgångar			
Omsättningstillgångar			
Kortfristiga fordringar			
Kundfordringar		34 500	43 125
Övriga fordringar		94 849	74 929
<i>Summa kortfristiga fordringar</i>		<u>129 349</u>	<u>118 054</u>
Kassa och bank		704 671	1 028 581
Summa omsättningstillgångar		834 020	1 146 635
Summa tillgångar		834 020	1 146 635



ank=20250704;2025070842056

BALANSRÄKNING	Not	2024-12-31	2023-12-31
Eget kapital och skulder			
Eget kapital			
Bundet eget kapital			
Aktiekapital		25 000	25 000
<i>Summa bundet eget kapital</i>		<u>25 000</u>	<u>25 000</u>
Fritt eget kapital			
Balanserat resultat		655 940	277 533
Årets resultat		71 693	378 407
<i>Summa fritt eget kapital</i>		<u>727 633</u>	<u>655 940</u>
Summa eget kapital		752 633	680 940
Kortfristiga skulder			
Leverantörsskulder		53	25
Skulder till koncernföretag		0	175 000
Skatteskulder		47 305	169 937
Övriga kortfristiga skulder		26 029	112 733
Upplupna kostnader och förutbetalda intäkter		8 000	8 000
<i>Summa kortfristiga skulder</i>		<u>81 387</u>	<u>465 695</u>
Summa eget kapital och skulder		834 020	1 146 635



NOTER

Not 1 Redovisningsprinciper

Allmänna upplysningar

Årsredovisningen är upprättad i enlighet med årsredovisningslagen och *BFNAR 2016:10 Årsredovisning i mindre aktieföretag (K2)*.

Intäktsredovisning

Inkomsten redovisas till verkligt värde av vad företaget fått eller kommer att få. Det innebär att företaget redovisar inkomsten till nominellt värde (fakturabelopp) om företaget får ersättning i likvida medel direkt vid leveransen. Avdrag görs för lämnade rabatter.


ÖVRIGA NOTER

Not 2 Definition av nyckeltal

Soliditet

Justerat eget kapital i procent av balansomslutningen.

Stockholm 2025-03-26



Max Tideman
Verkställande direktör