


# Fastställelseintyg Qlife Holding AB

Undertecknad styrelseledamot i Qlife Holding AB (org. nr. 559224-8040) intygar, dels att denna kopia av årsredovisningen stämmer överens med originalet, dels att resultaträkningen och balansräkningen har fastställts på årsstämma 2023-05-04. Årsstämman beslutade att godkänna styrelsens förslag till hur vinsten/förlusten ska fördelas.

Ballerup, augusti 22, 2023

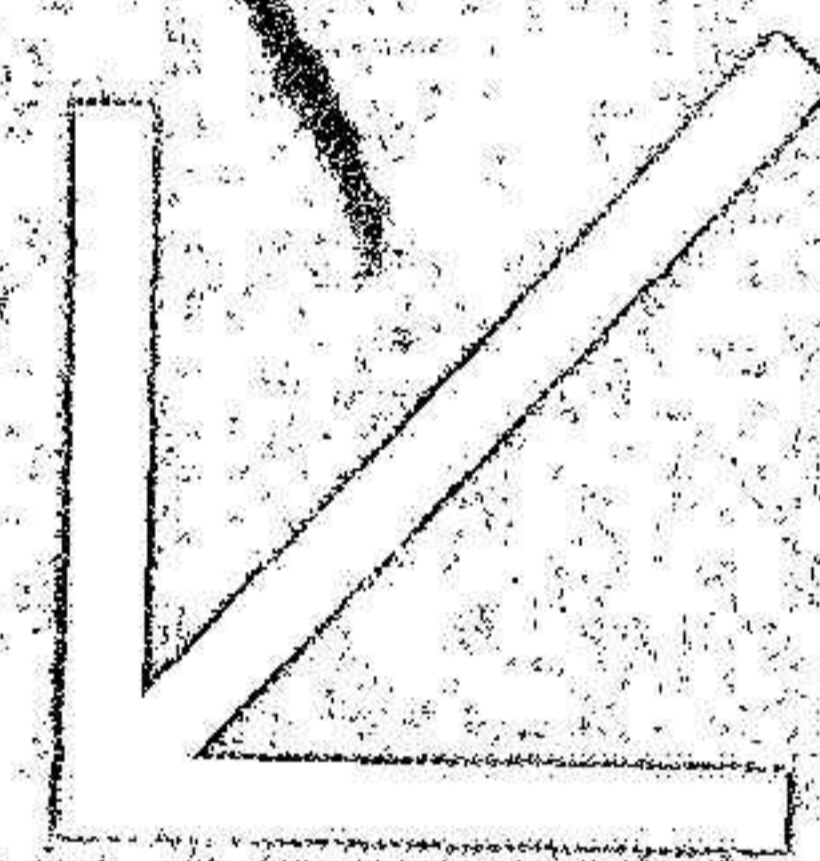


---

Thomas Warthoe, CEO & Styrelseledamot

2025082400791

Qlife Holding AB



Års -och koncernredovisning 2022

# FÖRVALTNINGSBERÄTTELSE

Styrelsen och verkställande direktören avger följande årsredovisning och koncernredovisning för Qlife Holding AB, org. nr. 559224-8040 för verksamhetsåret 2022-01-01 - 2022-12-31.

Årsredovisningen är upprättad i tusental svenska kronor, TSEK.

## Verksamheten

Bolaget är noterat vid Nasdaq, First North Growth Market, Stockholm sedan den 2 mars 2020. Qlife Holding AB är 100-procentig ägare av Qlife Aps, ett danskt medicintekniskt företag som utvecklar en innovativ medicinteknisk produkt med det långsiktiga målet att ge människor tillgång till säkra och validerade biomarkördata i hemmet. Qlife's tekniska plattform, Egoo.health ("Egoo"), består av ett mätinstrument, Egoo, med tillhörande kapslar, där varje kapsel innehåller ett test för en specifik biomarkör som kan mätas via blodprov baserad på små mängder blod. Egoo fungerar som en plattform då den potentiellt kan utföra tester på olika typer av biomarkörer. För att utvidga plattformen till att testa

fler biomarkörer behövs utveckling av nya kapslar. Egoo har kapacitet att utföra analyser som korrelerar till över 99 procent med högpresterande laboratorieinstrument. Företagets säte är Helsingborg.

Kommersialisering, utveckling och uppskalning av tillverkningskapacitet kräver fortsatt och betydande finansiering för Qlife. Företrädesemissionen i april 2023 inklusive emissionen och förväntad teckning av TO3 i september 2023 förväntas finansiera verksamheten minst tolv månader framåt. Om teckning av TO3 inte blir framgångsrik krävs en ny finansieringsplan. Styrelse och ledning har fortsatt fokus på att erhålla kort- och långsiktig finansiering.

## Koncernen - Årliga nyckeltal

2020 - 2021 har konverterats till IFRS

TSEK	2022	2021	2020	2019*
Nettoomsättning	17 993	39 613	20 750	
Totala rörelsekostnader	-95 657	-74 666	-39 113	-22 095
EBITDA	-77 664	-35 052	-18 336	-10 682
Årets kassaflöde	-57 947	52 599	15 253	840
Likvida medel vid årets slut	14 547	73 461	20 822	4 044
Eget kapital	91 149	132 496	48 818	62 478
Gns. antal anställda	62	39	20	14

\* Qlife Holding bildades den 31 oktober 2019

– siffror är från dotterbolaget Qlife ApS under danska årsredovisningsprinciper

## Moderbolaget - Årliga nyckeltal

2020-2021 har konverterats till RFR2

TSEK	2022	2021	2020	2019*
Nettoomsättning	1 154	700	700	175
Totala rörelsekostnader	-5 938	-7 145	-2 696	-993
Rörelseresultat	-4 785	-6 445	-1 996	-818
Årets kassaflöde	-46 112	41 637	14 747	780
Likvida medel vid årets slut	11 052	57 164	15 527	780
Eget kapital	184 224	146 171	73 938	67 233
Gns. antal anställda	0	0	0	0

\* Qlife Holding bildades den 31 oktober 2019

## Ägarförhållanden

BNY Mellon SA/NV, Belgien innehar 11,3% dvs över 10% av aktierna i bolaget per 31 december 2022. Styrelse och ledning i bolaget har aktieinnehav om 1 987 654 aktier delvis ingående i BNY Mellon SAVNA innehavet.

## Väsentliga händelser under räkenskapsåret

- Under fjärde kvartalet tillfördes Qlife 53,1 MSEK före emissionskostnader genom en företrädesemission av units, bestående av aktier och teckningsoptioner TO2. Genom företrädesemissionen ökade antalet aktier med 7 587 609 aktier, från 15 484 927 aktier till 23 072 536 aktier och aktiekapitalet ökade med 607 008,72 kronor, från 1 238 794,16 kronor till 1 845 802,88 kronor.
- Den 18 november meddelade Qlife att försening med att slutföra utvecklingen av två-i-ett-testet för influensa- och SARS-CoV-2-virusanalys, och tillhörande teknisk justering i Egoo-optiken, innebär att detta projekt lades på is. Konsekvenserna av utvecklingsförseningen är att den kliniska prövningen inte kan slutföras före utgången av 2022, vilket i sin tur innebär att den 3:e betalningen kommer att annulleras av FIND enligt projektvillkoren.
- Qlife slutförde alla milstolpar relaterade till de analytiska verifieringsprotokollen för ett nytt två-i-ett-test för influensa och SARS-CoV-2. Slutförandet av dessa milstolpar tidigare under året utlöste den andra milstolpebetalningen om 11,8 MSEK från *Foundation for Innovative New Diagnostics* (FIND). Per 31 december 2022, har Qlife erhållit totalt 24,4 MSEK från FIND.
- Den 30 september inledde Qlife minskningar av driftskostnaderna genom personalminskningar och omstruktureringar. Den beräknade effekten av förändringarna är årliga besparingar om 34 MSEK, med förväntad effekt från Q1, 2023.
- Qlife tecknade ett outsourcingavtal med finska Scanfil för att ta över den fortsatta produktionen av bolagets Egoo-enhet. Scanfil är världsledande inom tillverkning och systemleverantör till den globala elektronikindustrin med ett stort nätverk av fabriker, bland annat en fabrik i Åtvidaberg, Sverige, som kommer att stödja Qlife.
- Qlife's vetenskapliga team slutförde utvecklingen av och lämnade in en patentansökan för en blod-till-plasma-filtreringsenhet för blodbaserad biomarkörtestning. Egoo-kapseln integrerar redan alla reagenser och med den nya filtreringsenheten kan nu plasma matas in istället för blod,

och testet utförs i enheten i enlighet därmed. Kort sagt, filtreringsenheten gör Egoo-plattformen mer mångsidig eftersom den nu kan användas för att testa plasma utöver blod.

- I en dansk klinisk utvärdering av snabbtester för covid-19, utförd på Hvidovre sjukhus och publicerad på sjukhusets hemsida i februari, skilde sig resultaten för Egoo SARS-CoV-2-testet från en annan vetenskaplig studie som utförts. Det felaktiga resultatet beror på avvikelser i testkörningen från avsedd användning och instruktioner. Följaktligen kommer Egoo.Health-testresultaten att uteslutas från studien.
- Kasper Boel Rousøe tillträdde rollen som Chief Financial Officer (CFO) för Qlife Holding AB och dotterbolaget Qlife Aps den 1 mars, 2022. Kasper ersätter CFO i Qlife Aps Lars Bangsgaard som har beslutat att gå i pension, och deltidscfo i Qlife Holding AB Henrik Ljung.
- Qlife Holding AB ändrade redovisningsstandard till IFRS från och med 1 januari 2022.

## Väsentliga händelser efter räkenskapsårets slut

- Qlife slutförde frystorkningsprojektet som är nödvändigt för hemmabruk. Qlife har kunnat utveckla en liten, frystorkad pärla som består av de CRP-reagenser som används i Egoo CRP-kapseln. Omedelbart frysta reagenser som sedan frystorkas till sfäriska pärlor används i stället för flytande reagenser. Detta gör produkten stabil och användarvänlig och gör det möjligt att transportera och lagra testkapslar utan behov av kylning.
- Qlife Holding AB har beslutat att genomföra en företrädesemission av 576 813 400 units, bestående av aktier och teckningsoptioner av serie TO 3. Förutsatt att Företrädesemissionen fulltecknas kommer Bolaget att tillföras cirka 57,7 MSEK före avdrag för emissionskostnader. Företrädesemissionen är säkerställd genom teckningsförbindelser från Bolagets ledning och styrelse, om cirka 0,8 MSEK, samt garantiåtaganden om cirka 40,4 MSEK, innebärande att Företrädesemissionen är säkerställd till cirka 71,3 procent. Därutöver kan styrelsen komma att genomföra en övertilldelningsemmission om 5 MSEK om Företrädesemissionen övertäcknas. För att säkra finansieringsbehovet fram till dess att Företrädesemissionen är genomförd har Bolaget säkerställt

bryggfinansiering uppgående till totalt 7,25 MSEK, vilket ska regleras efter likvid i Företrädesemissionen.

- Vid en extra bolagsstämma den 24 mars, 2023, beslutade bolagsstämman i enlighet med styrelsens förslag att ändra bolagsordningen så att gränserna för aktiekapitalet och antalet aktier i bolaget ändras. Vilka gränser som slutligen registreras vid Bolagsverket beror på hur många aktier som tecknas och betalas i Företrädesemissionen. Den extra bolagsstämman beslutade i enlighet med styrelsens förslag att bemyndiga styrelsen att genomföra den planerade företrädesemissionen. Det totala antalet aktier och teckningsoptioner som ska kunna emitteras med stöd av bemyndigandet får högst uppgå till 50 000 000 aktier och 50 000 000 teckningsoptioner.

- I mars inledde Aidian ett skiljeförfarande mot Qlife. Qlife Holding 's delårsrapport för Q4 2022 inkluderade leverantörsskulder till finska Aidian Oy om cirka 0,8 miljoner euro under kortfristiga skulder och omnämning av en motfordran mot en distributör (Aidian) under eventualtillgånger. Aidian Oy har inlett ett skiljeförfarande mot Qlife Holding AB:s helägda dotterbolag Qlife ApS där Aidian kräver betalning av obetalda fakturor om cirka 0,8 miljoner euro från Qlife. Qlife avser att bestrida kravet eftersom Qlife har motkrav som överstiger Aidians krav.

## Förslag till disposition av vinst i moderbolaget


Vinst/förlust till årsstämmans förfogande	Belopp i SEK
Överkursfond	279 355 618
Balanserad resultat	-91 817 149
Årets förlust	-5 160 359
<b>Summa</b>	<b>182 378 109</b>

Styrelsen föreslår att fritt eget kapital överförs i ny räkning

<b>Summa</b>	<b>182 378 109</b>
--------------	--------------------

Beträffande moderbolaget och koncernens resultat och ställning i övrigt hänvisas till efterföljande resultat - och balansräkningar med tillhörande noter.

# KONCERNEN



# RESULTATRÄKNING OCH RAPPORT ÖVER TOTALRESULTAT KONCERNEN

2023082400796

TSEK	Not	2022-01-01	2021-01-01
		2022-12-31	2021-12-31
Nettoomsättning	15	17 993	39 613
<b>Intäkter</b>		<b>17 993</b>	<b>39 613</b>
<b>Rörelsens kostnader</b>			
Förändringar i färdigvarulager		-1 138	1 161
Aktiverade utvecklingskostnader	7	46 668	25 581
Råvaror och förnödenheter		-27 604	-21 814
Övriga externa kostnader	16	-50 864	-39 725
Personalkostnader	5	-62 720	-39 869
<b>Totala rörelsekostnader</b>		<b>-95 657</b>	<b>-74 666</b>
<b>EBITDA</b>		<b>-77 664</b>	<b>-35 052</b>
Av- och nedskrivningar av anläggningstillgångar		-18 071	-8 813
<b>EBIT</b>		<b>-95 736</b>	<b>-43 865</b>
Räntekostnader och liknande resultatposter	6	-5 265	-2 414
<b>Resultat före skatt</b>		<b>-101 000</b>	<b>-46 279</b>
Skatt	18	7 860	7 483
<b>Årets resultat</b>		<b>-93 141</b>	<b>-38 797</b>
<b>Övrigt totalresultat</b>			
Poster som kan komma att återföras i resultatet:			
Valutakurseffekt vid omräkning av utländska verksamheter		8 581	1 083
<b>Totalresultat för året</b>		<b>-84 560</b>	<b>-37 714</b>
<i>Resultat per aktie före och efter utspädning - SEK</i>	11	-5,46	-3,04
<i>Genomsnittligt antal utestående aktier före utspädning</i>		17 065 679	12 766 840
<i>Genomsnittligt antal utestående aktier efter utspädning</i>		18 998 331	13 477 948
<i>Antal utestående aktier vid periodens slut</i>		23 072 536	15 484 927

# BALANSRÄKNING KONCERNEN

2023082400797

TSEK				
	Not	2022-12-31	2021-12-31	2021-01-01
<b>TILLGÅNGAR</b>				
<u>Immateriella anläggningstillgångar</u>				
Balanserade utvecklingskostnader	7	97 744	55 193	35 254
<b>Summa immateriella anläggningstillgångar</b>		<b>97 744</b>	<b>55 193</b>	<b>35 254</b>
<u>Materiella anläggningstillgångar</u>				
Inventarier, verktyg och installationer	8, 9	5 929	4 301	5 167
Nyttjanderättstillgångar	10	48 983	1 113	1 302
Uppskjuten skattefordran			210	273
<b>Summa materiella anläggningstillgångar</b>		<b>54 913</b>	<b>5 624</b>	<b>6 742</b>
<b>Summa anläggningstillgångar</b>		<b>152 656</b>	<b>60 817</b>	<b>41 996</b>
<u>Omsättningstillgångar</u>				
Varulager	19	8 070	8 309	5 377
<b>Kortfristiga fordringar</b>	<b>17</b>			
Kundfordringar		1 056	2 755	9 329
Övriga fordringar		2 768	3 885	359
Skattefordringar		8 231	7 564	7 421
Förutbetalda kostnader och upplupna intäkter		5 321	7 211	1 848
<b>Summa kortfristiga fordringar</b>		<b>17 375</b>	<b>21 415</b>	<b>18 956</b>
<b>Kassa och bank</b>	<b>26</b>	<b>14 547</b>	<b>73 461</b>	<b>20 822</b>
<b>Summa omsättningstillgångar</b>		<b>39 992</b>	<b>103 185</b>	<b>45 156</b>
<b>SUMMA TILLGÅNGAR</b>		<b>192 650</b>	<b>164 001</b>	<b>87 152</b>

<b>TSEK</b>				
	<b>Not</b>	<b>2022-12-31</b>	<b>2021-12-31</b>	<b>2021-01-01</b>
<b>EGET KAPITAL OCH SKULDER</b>				
<b>Eget kapital</b>				
Aktiekapital	24	1 846	1 239	894
Övrigt tillskjutet kapital		225 162	182 730	61 887
Annat eget kapital inklusive årets resultat		-145 523	-52 556	-13 963
Reserver		9 664	1 083	
<b>Summa eget kapital</b>		<b>91 149</b>	<b>132 496</b>	<b>48 818</b>
<b>Långfristiga skulder</b>				
Långfristiga skulder	17, 21			
Övriga långfristiga skulder		3 012	2 763	3 348
Leasingskuld		45 281	747	1 154
Uppskjuten skatteskuld		-	229	279
<b>Summa långfristiga skulder</b>		<b>48 293</b>	<b>3 739</b>	<b>4 781</b>
<b>Kortfristiga skulder</b>				
Kortfristiga skulder	17, 21			
Förskott från kunder		24 716	11 951	600
Leasingskuld		4 148	273	120
Kortfristiga lån		-	939	700
Leverantörsskulder		20 086	10 027	11 607
Övriga kortfristiga skulder		382	1 091	17 363
Upplupna kostnader och förutbetalda intäkter		3 875	3 485	3 163
<b>Summa kortfristiga skulder</b>		<b>53 206</b>	<b>27 766</b>	<b>33 553</b>
<b>Summa skulder</b>		<b>101 499</b>	<b>31 505</b>	<b>38 334</b>
<b>SUMMA EGET KAPITAL OCH SKULDER</b>		<b>192 650</b>	<b>164 001</b>	<b>87 152</b>

# KASSAFLÖDESANALYS

## KONCERNEN

2023082400799


TSEK		2022-01-01	2021-01-01
	Not	2022-12-31	2021-12-31
<u>Den löpande verksamheten</u>			
Resultat efter finansiella poster		-101 000	-46 279
Av- och nedskrivningar		18 071	8 813
Övriga justeringar för poster som inte ingår i kassaflödet	14	174	631
Återbetald skatt		7 919	7 503
<b>Kassaflöde från den löpande verksamheten före förändringar i rörelsekapital</b>		<b>-74 836</b>	<b>-29 333</b>
<u>Kassaflöde från förändringar i rörelsekapital</u>			
Ökning/minskning varulager		239	-2 805
Ökning/minskning rörelsefordringar		4 039	-2 025
Ökning/minskning rörelseskulder		22 824	7 507
<b>Kassaflöde från den löpande verksamheten</b>		<b>-47 733</b>	<b>-26 656</b>
<u>Investeringsverksamheten</u>			
Investeringar i immateriella anläggningstillgångar		-42 551	-25 062
Investeringar i materiella anläggningstillgångar		-389	-1 706
<b>Kassaflöde från investeringsverksamheten</b>		<b>-42 940</b>	<b>-26 768</b>
<u>Finansieringsverksamheten</u>			
Nyemission		53 113	127 574
Emissionskostnader		-10 074	-6 731
Upptagna lån		21 000	
Leasing		-2 782	
Amorteringar		-28 530	-14 820
<b>Kassaflöde från finansieringsverksamheten</b>		<b>32 726</b>	<b>106 023</b>
<b>Årets kassaflöde</b>		<b>-57 947</b>	<b>52 599</b>
Likvida medel vid årets början		73 461	20 822
Kursdifferenser i likvida medel		-966	39
<b>Likvida medel vid årets slut</b>	26	<b>14 547</b>	<b>73 461</b>

# FÖRÄNDRINGAR I EGET KAPITAL KONCERNEN

2025082400800

TSEK	Aktiekapital	Övrigt tilskjutet kapital	Annat eget kapital inkl. årets resultat	Reserver	Summa eget kapital
Eget kapital 1 januari, 2021	894	61 887	-13 963		48 818
Årets resultat per 31 december, 2021			-38 797		-38 797
Övrigt totalresultat				1 083	1 083
<b>Totalresultat</b>	<b>894</b>	<b>61 887</b>	<b>-52 760</b>	<b>1 083</b>	<b>11 104</b>
<b>Transaktioner med ägare</b>					
Nyemission	345	127 330			127 675
Emissionskostnader		-6 731			-6 731
Aktierelaterade ersättningar som releras med egetkapitalinstrument		244	204		448
<b>Summa transaktioner med ägare</b>	<b>345</b>	<b>120 843</b>	<b>204</b>		<b>121 392</b>
<b>Eget kapital 31 december, 2021</b>	<b>1 239</b>	<b>182 730</b>	<b>-52 556</b>	<b>1 083</b>	<b>132 496</b>

TSEK	Aktiekapital	Övrigt tilskjutet kapital	Annat eget kapital inkl. årets resultat	Reserver	Summa eget kapital
Eget kapital 1 januari, 2022	1 239	182 730	-52 556	1 083	132 496
Årets resultat per 31 december, 2022			-93 141		-93 141
Övrigt totalresultat				8 581	8 581
<b>Totalresultat</b>	<b>1 239</b>	<b>182 730</b>	<b>-145 697</b>	<b>9 664</b>	<b>47 936</b>
<b>Transaktioner med ägare</b>					
Nyemission	607	52 506			53 113
Emissionskostnader		-10 074			-10 074
Aktierelaterade ersättningar som releras med egetkapitalinstrument			174		174
<b>Summa transaktioner med ägare</b>	<b>607</b>	<b>42 432</b>	<b>174</b>		<b>43 213</b>
<b>Eget kapital 31 december, 2022</b>	<b>1 846</b>	<b>225 162</b>	<b>-145 523</b>	<b>9 664</b>	<b>91 149</b>



# MODERBOLAG

# RESULTATRÄKNING

## MODERBOLAG

2025082400802

TSEK		
	Not	
	2022-01-01	2021-01-01
	2022-12-31	2021-12-31
Nettoomsättning	1 154	700
Övriga externa kostnader	-4 818	-6 179
Personalkostnader	-1 120	-966
<b>Rörelseresultat</b>	<b>-4 785</b>	<b>-6 445</b>
Nedskrivning av investeringar i dotterbolag	0	-41 259
Netto finansiella intäkter och kostnader	-376	-1 455
<b>Resultat före skatt</b>	<b>-5 160</b>	<b>-49 159</b>
Skatt	0	0
<b>Årets resultat</b>	<b>-5 160</b>	<b>-49 159</b>

Årets resultat motsvarar årets totala resultat.

# BALANSRÄKNING

## MODERBOLAG

202508240805

TSEK		Not	2022-12-31	2021-12-31	2021-01-01
<b>Tillgångar</b>					
<u>Finansiella anläggningstillgångar</u>					
Andelar i koncernföretag		28	68 024	68 024	68 024
<b>Summa finansiella anläggningstillgångar</b>			<b>68 024</b>	<b>68 024</b>	<b>68 024</b>
<hr/>					
<b>Summa anläggningstillgångar</b>			<b>68 024</b>	<b>68 024</b>	<b>68 024</b>
<u>Omsättningstillgångar</u>					
<b>Kortfristiga fordringar</b>					
Fordringar hos koncernföretag			106 667	21 386	5 168
Övriga fordringar			336	109	171
Förutbetalda kostnader och upplupna intäkter			93	8	8
<b>Summa kortfristiga fordringar</b>			<b>107 095</b>	<b>21 502</b>	<b>5 347</b>
<hr/>					
<b>Kassa och bank</b>		26	11 052	57 164	15 527
<hr/>					
<b>Summa omsättningstillgångar</b>			<b>118 147</b>	<b>78 666</b>	<b>20 874</b>
<hr/>					
<b>SUMMA TILLGÅNGAR</b>			<b>186 170</b>	<b>146 690</b>	<b>88 898</b>

<b>TSEK</b>				
	<b>Not</b>	<b>2022-12-31</b>	<b>2021-12-31</b>	<b>2021-01-01</b>
<b>EGET KAPITAL OCH SKULDER</b>				
<b>Eget kapital</b>				
<b>Bundet eget kapital</b>				
Aktiekapital	24	1 846	1 239	894
<b>Total bundet eget kapital</b>		<b>1 846</b>	<b>1 239</b>	<b>894</b>
<b>Fritt eget kapital</b>				
Överkursfond		279 027	237 009	48 592
Övrigt tillskjutet kapital		328		182
Balanserat resultat		-91 817	-42 918	66 601
Årets resultat		-5 160	-49 159	-42 331
<b>Summa fritt eget kapital</b>		<b>182 378</b>	<b>144 932</b>	<b>73 044</b>
<b>Summa eget kapital</b>		<b>184 224</b>	<b>146 171</b>	<b>73 938</b>
<b>Kortfristiga skulder</b>				
Leverantörsskuld		812	128	198
Kortfristiga lån				14 145
Övriga kortfristiga skulder		225		
Upplöpna kostnader och förutbetalda intäkter		909	390	617
<b>Summa kortfristiga skulder</b>		<b>1 946</b>	<b>518</b>	<b>14 960</b>
<b>Summa skulder</b>		<b>1 946</b>	<b>518</b>	<b>14 960</b>
<b>SUMMA EGET KAPITAL OCH SKULDER</b>		<b>186 170</b>	<b>146 690</b>	<b>88 898</b>

# KASSAFLÖDESANALYS

## MODERBOLAG

2023082400805

TSEK		
	Not	
	2022-01-01	2021-01-01
	2022-12-31	2021-12-31
<u>Den löpande verksamheten</u>		
Resultat efter finansiella poster	-5 160	-49 159
Övriga justeringar för poster som inte ingår i kassaflödet		41 462
<b>Kassaflöde från den löpande verksamheten före förändringar i rörelsekapital</b>	<b>-5 160</b>	<b>-7 697</b>
<u>Kassaflöde från förändringar i rörelsekapital</u>		
Ökning/minskning rörelsefordringar	-138	63
Ökning/minskning rörelseskulder	1 428	-297
<b>Kassaflöde från den löpande verksamheten</b>	<b>-3 870</b>	<b>-7 931</b>
<u>Investeringsverksamheten</u>		
Nyemission	53 113	127 919
Emissionskostnader	-10 074	-6 730
Lån till koncernföretag	-85 281	-57 476
Upptagna lån	21 000	
Amorteringar	-21 000	-14 145
<b>Kassaflöde från finansieringsverksamheten</b>	<b>-42 242</b>	<b>49 568</b>
<b>Årets kassaflöde</b>	<b>-46 112</b>	<b>41 637</b>
Likvida medel vid årets start	57 164	15 527
<b>Likvida medel vid årets slut</b>	<b>11 052</b>	<b>57 164</b>

# FÖRÄNDRINGAR I EGET KAPITAL MODERBOLAG

2023082400806

TSEK	Aktiekapital	Överkurs-fond	Övrigt tilskjutet kapital	Balanserat resultat	Summa eget kapital
Eget kapital 1 januari, 2021	894	115 996	84	-43 036	73 938
Årets resultat per 31 december, 2021				-49 159	-49 159
Övrigt totalresultat					
<b>Totalresultat</b>	<b>894</b>	<b>115 996</b>	<b>84</b>	<b>-92 195</b>	<b>24 779</b>
<b>Transaktioner med ägare</b>					
Nyemission	345	127 330			127 675
Emissionskostnader		-6 731			-6 731
Aktierelaterade ersättningar som releras med egetkapitalinstrument			244	204	448
<b>Summa transaktioner med ägare</b>	<b>345</b>	<b>120 599</b>	<b>244</b>	<b>204</b>	<b>121 392</b>
<b>Eget kapital 31 december, 2021</b>	<b>1 239</b>	<b>236 595</b>	<b>328</b>	<b>-91 991</b>	<b>146 171</b>

TSEK	Aktiekapital	Överkurs-fond	Övrigt tilskjutet kapital	Balanserat resultat	Summa eget kapital
Eget kapital 1 januari, 2022	1 239	236 595	328	-91 991	146 171
Årets resultat per 31 december, 2022				-5 160	-5 160
Övrigt totalresultat					
<b>Totalresultat</b>	<b>1 239</b>	<b>236 595</b>	<b>328</b>	<b>-97 151</b>	<b>141 011</b>
<b>Transaktioner med ägare</b>					
Nyemission	607	52 506			53 113
Emissionskostnader		-10 074			-10 074
Aktierelaterade ersättningar som regleras med eget kapital instrument				174	174
<b>Summa transaktioner med ägare</b>	<b>607</b>	<b>42 432</b>	<b>0</b>	<b>174</b>	<b>43 213</b>
<b>Eget kapital 31 december, 2022</b>	<b>1 846</b>	<b>279 027</b>	<b>328</b>	<b>-96 977</b>	<b>184 224</b>

# NOTER

## Not 1 Allmän information

Denna års- och koncernredovisning omfattar det svenska moderbolaget Qlife Holding AB (publ), organisationsnummer 5559224 – 8040, och dess dotterbolag. Moderbolaget är ett publikt aktiebolag med säte i Helsingborgs kommun i Sverige. Adressen till huvudkontoret är Redaregaten 48, 252 36 Helsingborg. Koncernens huvudsakliga verksamhet är utveckling och försäljning av Ego-systemet och testkapslar för systemet. Årsredovisningen och koncernredovisningen har godkänts för publicering styrelsen den 5 april 2023.

Koncernens rapport över totalresultat och rapport över finansiell ställning samt moderbolagets resultat- och balansräkning kommer att föreläggas av årsstämman den 4 maj 2023 för godkännande.

## NOT 2 Redovisningsprinciper

Denna koncernredovisning har upprättats i enlighet med International Financial Reporting Standards (IFRS). Qlife's koncernredovisning har upprättats i enlighet med International Finance Reporting Standards (IFRS) såsom de antagits av EU.

Moderbolagets årsredovisning har upprättats i enlighet med svenska årsredovisningslagen och rådet för finansiell rapporterings rekommendation RFR 2 redovisningsregler för juridiska personer.

Den första rapporten upprättad under dessa standarder är Q1 2022. Övergången till IFRS har skett från och med 1 januari 2022, vilket innebär att koncernen har upprättat omräknad konsolidering från 1 januari 2021. Information enligt IFRS anges i noter samt på andra ställen i årsredovisningen och koncernredovisningen.

### Grund för rapporternas upprättande

Koncernen

Koncernen tillämpar International Financial Reporting Standards (IFRS) som godkänts av EU-kommissionen och tolkningar av dessa (IFRIC). Koncernen tillämpar även årsredovisningslagen och rådet för finansiell rapporterings rekommendation, RFR 1, Kompletterande redovisningsregler för koncerner. Koncernens finansiella rapporter är upprättade i enlighet med IFRS 1, First time adoption of International Financial Reporting Standards. Detta innebär att koncernen har tillämpat samma redovisningsprinciper, de principer som gäller vid periodens slut, i rapporten över periodens ingående finansiella ställning och under samtliga perioder som redovisas i denna rapport. Koncernredovisningen har upprättats i enlighet med anskaffningsvärdesmetoden.

Moderbolaget

Moderbolagets finansiella rapporter har upprättats i enlighet med Årsredovisningslagen, RFR 2, Redovisning för juridiska personer. RFR 2 innebär att rapporten för den juridiska personen ska tillämpa alla av EU godkända IFRS och utlåtanden så långt det är möjligt inom ramen för årsredovisningslagen och med avseende på sambandet mellan redovisning och beskattning. I rekommendationen anges vilka undantag och tillägg som ska göras från IFRS.

Tidigare har moderbolaget tillämpat Bokföringsnämndens allmänna råd 2012:1 Årsredovisning och koncernredovisning (K3) samt årsredovisningslagen. Övergångsdatum till RFR 2 har fastställts till den 1 januari 2021, vilket innebär att jämförelsetalen för räkenskapsåret 2021 har räknats om i enlighet med RFR 2 (Not 29).

### Nya standarder, tolkningar och ändringar som ännu inte trätt i kraft

Det finns ett antal standarder, ändringar av standarder och tolkningar som har utfärdats av IASB som är effektiva under framtida redovisningsperioder som koncernen har beslutat att inte anta i förtid. Ingen av dessa förväntas ha någon väsentlig inverkan på koncernens finansiella rapporter.

### Konsolidering

Dotterföretag är alla enheter som koncernen har kontroll över. Kontroll föreligger när Qlife Holding AB är exponerat för rörlig avkastning från sina investeringar i ett annat företag och har förmågan att påverka denna avkastning genom sitt inflytande över det andra företaget. Koncerninterna transaktioner och saldon mellan de konsoliderade koncernföretagen elimineras. Koncernföretagen ingår i koncernredovisningen från och med den dag då bestämmande inflytandet överläts till Qlife Holding AB och är inte längre konsoliderade från och med den dag då bestämmande inflytande upphör.

### Fordringar och skulder i utländsk valuta

Moderbolagets funktionella valuta och koncernens rapporteringsvaluta är svenska kronor (SEK). De finansiella rapporterna och noterna presenteras i SEK, avrundat till närmaste tusental, om inget annat anges. Poster i de finansiella rapporterna för de olika enheterna i koncernen värderas i valutan i den finansiella miljö där varje företag är verksamt (funktionell valuta). Transaktioner i utländsk valuta omräknas till den funktionella valutan till genomsnittskursen för perioden. Valutakursvinster och valutakursförluster som uppkommer vid betalning av dessa transaktioner och vid omräkning av monetära tillgångar och skulder i utländsk valuta till balansdagens kurs redovisas i rörelseresultatet. Valutakursvinster och valutakursförluster tillämpliga på skulder och likvida medel redovisas som finansiella intäkter eller finansiella kostnader i resultaträkningen.

I konsolideringen omräknas tillgångar och skulder i utländska dotterbolag till balansdagens kurs. Intäkter och kostnader omräknas till den genomsnittliga växelkursen för rapporteringsperioden. Valutakursdifferenser redovisas som övrigt totalresultat som en del av omräkningsreserven.

### Segmentinformation

Ett rörelsesegment är en del av en koncern som bedriver verksamhet från vilken det kan generera intäkter och ådra sig kostnader och för vilken oberoende finansiell information finns tillgänglig. Koncernens uppdelning i rörelsesegment ligger i linje med de interna rapporter som koncernens högsta verkställande beslutsfattare använder för att följa upp verksamheten och fördela resurser mellan rörelsesegmenten. Vd:n är koncernens högsta verkställande beslutsfattare. I Qlife är det därför de rapporter som vd:n får om resultaten i olika delar av koncernen som ligger till grund för segmentinformationen. För närvarande har ett segment identifierats i gruppen; SARS-CoV-2.

## Intäkter

Koncernen redovisar intäkter från försäljning av varor. Intäktsredovisningen utförs i enlighet med den femstegsmodell som anges i IFRS 15.

Varuförsäljning redovisas som intäkt när kontrollen av varorna överförs, vilket inträffar när varorna levererats till kund.

Intäktsredovisning av tjänst sker när tjänsten har levererats och i enlighet med gällande prislister inklusive eventuella specifika kundrabatter.

Bidrag som har erhållits innan villkoren för bidraget har uppfyllts redovisas som skulder. Bidrag redovisas i enlighet med IAS20 som en minskning av de aktiverade utgifter för utveckling, i samma tidsperiod som utvecklingsarbetet utförs, och när arbetet är godkänd i enlighet med bidragsvillkoren.

## Finansiella poster

Ränteutgifter och räntekostnader redovisas i resultatet med hjälp av effektivräntemetoden. Finansiella kostnader består av räntor och andra finansieringskostnader.

## Ersättningar till anställda

Ersättningar till anställda såsom löner och sociala kostnader, betald semester och betald sjukfrånvaro redovisas som kostnader under den period då de anställda har utfört tjänster åt Qlife. Ersättningar efter avslutad anställning finansieras med avgiftsbestämda planer. Planer där Qlife's förpliktelse är begränsad till den överenskomna avgiften definieras som avgiftsbestämda planer. För dessa planer beror storleken på personalförmänen på de avgifter som Qlife betalar till planen och avkastningen på detta kapital, vilket innebär att den anställde tar den aktuariella risken och investeringsrisken. Qlife's förpliktelse avseende arvoden till avgiftsbestämda planer redovisas som kostnader under den period då de anställda har utfört tjänster åt Qlife.

## Inkomstskatter

Posten "Inkomstskattkostnad" i resultaträkningen omfattar aktuell och uppskjuten inkomstskatt. Den aktuella skattkostnaden är den förväntade skattkostnaden på den skattepliktiga inkomsten för året, med användning av skattesatser som antagits eller antagits i sak på balansdagen. Uppskjutna skattefordringar och uppskjutna skatteskulder redovisas enligt balansräkningsmetoden för temporära skillnader mellan redovisade värden för tillgångar och skulder för den finansiella rapporteringen och de belopp som används för beskattningsändamål.

Uppskjuten skatt redovisas inte för temporära skillnader som uppkommer vid första redovisningen av tillgångar eller skulder i en transaktion som inte är ett rörelseförvärv och som varken påverkar redovisningen eller det skattepliktiga resultatet. Uppskjuten skatt värderas till de skattesatser som förväntas tillämpas på de temporära skillnaderna när de återförs, baserat på de lagar som har antagits eller antagits i sak på balansdagen. Uppskjutna skattefordringar redovisas endast i den mån det är hög sannolikhet att framtida skattepliktiga vinster kommer att finnas tillgängliga mot vilka temporära skillnader, underskottsavdrag och outnyttjade skattekrediter kan utnyttjas.

## Immateriella tillgångar

### Separata förvärv

Separat förvärvade immateriella tillgångar redovisas till anskaffningsvärde efter avdrag för ackumulerade av- och

nedskrivningar. Tillgångarna skrivs av linjärt över tillgångens beräknade nyttjandeperiod. Nuvarande beräknad livslängd för patent är 5 år.

### Internt upparbetade immateriella tillgångar

Produktutvecklingen är indelad i en forskningsfas och en utvecklingsfas. Alla kostnader under forskningsfasen redovisas som kostnader i resultaträkningen när de uppkommer. Alla utgifter i utvecklingsfasen aktiveras om följande villkor är uppfyllda:

- Det är tekniskt möjligt att färdigställa den immateriella tillgången så att den blir tillgänglig för användning eller försäljning
- Koncernen har för avsikt att färdigställa tillgången
- Koncernen har förmågan att använda eller sälja tillgången
- Det är sannolikt att tillgången kommer att generera framtida ekonomiska fördelar
- Koncernen har tillräcklig tekniska, finansiella och andra resurser för att slutföra utvecklingen och för att använda eller sälja den immateriella tillgången
- De utgifter som är hänförliga till tillgången kan beräknas på ett tillförlitligt sätt

Aktiverade direkt hänförbara kostnader inkluderar personalkostnader, kostnader för tjänster och direkt material. Vid varje balansdag redovisas internt upparbetade immateriella tillgångar till anskaffningsvärde med avdrag för ackumulerade avskrivningar och nedskrivningar. Avskrivningar börjar när tillgången kan tas i bruk. Aktiverade kostnader skrivs av linjärt över en beräknad nyttjandeperiod om fem år.

### Omvärdering av nyttjandeperiod

Beräknad nyttjandeperiod och avskrivningsmetoder omprövas när det finns en indikation på en förändring sedan uppskattningen på föregående balansdag. Effekten av förändringar i uppskattningar redovisas framåtblickande. Avskrivningar börjar när tillgången kan tas i bruk.

### Borttagande från balansräkningen

En immateriell tillgång tas bort från balansräkningen när tillgången skrotas eller säljs eller när inga framtida ekonomiska fördelar förväntas av tillgångens användning. Varje vinst eller förlust som uppstår vid borttagande av tillgången från balansräkningen är skillnaden mellan erhållen ersättning, efter avdrag för direkta försäljningskostnader, och tillgångens redovisade värde. Detta resultat redovisas som övriga rörelseintäkter eller andra rörelsekostnader.

## Materiella anläggningstillgångar

Materiella anläggningstillgångar redovisas till anskaffningsvärde med avdrag för ackumulerade avskrivningar och nedskrivningar. Anskaffningsvärdet omfattar alla utgifter som är direkt hänförliga till att föra tillgången till den plats och det skick som är nödvändig för dess avsedda användning. I kostnaden ingår också den beräknade kostnaden för demontering, borttagning eller restaurering. Ytterligare kostnader som uppfyller kraven för tillgångsredovisning läggs till tillgångens redovisade värde. Kostnader för reparationer redovisas som kostnader i takt med att de uppkommer. Materiella tillgångar skrivs av linjärt över tillgångens beräknade nyttjandeperiod. Avskrivningar börjar när tillgången kan tas i bruk. Koncernens materiella tillgångar består av produktionsutrustning och har en beräknad nyttjandeperiod på 5 - 10 år. Eventuella resultat från försäljning av en materiell tillgång redovisas som Övriga rörelseintäkter eller Övriga rörelsekostnader.

### Nedskrivning av immateriella och materiella tillgångar

Vid varje balansdag analyserar koncernen de redovisade värdena för materiella och immateriella tillgångar för att avgöra om det finns någon indikation på nedskrivning. Om någon sådan indikation föreligger beräknas återvinningsvärdet för att fastställa nedskrivningsbeloppet. Om återvinningsvärdet för en enskild tillgång inte kan fastställas beräknas återvinningsvärdet för den kassagenererande enhet som tillgången tillhör. Utveckling som ännu inte tagits i bruk skrivs inte av utan prövas årligen för nedskrivning oavsett tecken på nedskrivning.

Återvinningsvärdet är det högsta av verkligt värde efter avdrag för kostnader vid avyttring och tillgångens nyttjandevärde. Verkligt värde efter avdrag för kostnader vid avyttring är det pris som förväntas erhållas i en transaktion efter avdrag för kostnader som är direkt hänförliga till transaktionen. Vid fastställande av nyttjandevärdet diskonteras framtida kassaflöden till nuvärde med hjälp av en diskonteringsränta före skatt som återspeglar nuvarande marknadsförhållanden för pengars tidvärde och de risker som är förknippade med tillgången. Vid varje balansdag bedömer koncernen om en tidigare nedskrivning inte längre är motiverad. Om så är fallet återförs nedskrivningen. En återföring av en nedskrivning redovisas i resultaträkningen.

### Koncernen som leasetagare

Koncernen har hyresavtal för lokaler och produktionsutrustning. Koncernen redovisar alla leasingavtal i balansräkningen som en leasingkuld för förpliktelsen att betala framtida fasta leasingavgifter och en nyttjanderätt som återspeglar rätten att använda en underliggande tillgång. Leasingkulden redovisas till upplupet anskaffningsvärde enligt effektivräntemetoden som fördelar leasingavgifter mellan återbetalning av leasingkulden och räntekostnad. Leasingkulder redovisas som nuvärdet av alla återstående leasingavgifter i balansräkningen och inkluderar följande leasingavgifter:

- Fasta betalningar
- Rörliga betalningar som är beroende av ett index eller en ränta
- Lösenpriset för en köpoption om koncernen är rimligt säker på att utnyttja den optionen

Leasingkulden värderas som leasingbetalningarna diskonterade med leasetagarens implicita låneränta. För att beräkna leasingkulden diskonteras leasingbetalningarna med den implicita räntan i leasingavtalet. Om denna ränta inte lätt kan fastställas används leasetagarens marginella låneränta.

Nyttjanderätten värderas till anskaffningsvärde och redovisas till leasingkuldens belopp med justering för initiala kostnader och kostnader för att återställa leasingtillgången enligt leasingavtalet. Nyttjanderättstillgångar skrivs av linjärt över den kortaste av tillgångens eller leasingperiodens nyttjandeperiod. Om koncernen är rimligt säker på att utnyttja en köpoption skrivs nyttjanderättstillgången av över den underliggande tillgångens nyttjandeperiod.

Koncernen har valt att i rapporten över finansiell ställning inte redovisa leasingavtal för vilka den underliggande tillgången är av lågt värde eller med en leasingperiod (inklusive en förlängningsperiod som koncernen är rimligt säker på förväntas utnyttja) på mindre än 12 månader. Koncernen redovisar leasingavgifter som omfattas av undantagsreglerna som en leasingkostnad linjärt över leasingperioden.

Koncernen har även valt att tillämpa den praktiska lösning som ger en leasetagare möjlighet att välja att inte separera leasingkomponenter från icke-leasingkomponenter för lokalleasing och istället redovisa varje leasingkomponent och icke-leasingkomponent som en enda leasingkomponent.

### Varulager

Varulager har värderats enligt principen om lägsta värde, dvs. till det lägsta av anskaffningsvärde och nettoförsäljningsvärde. Anskaffningsvärdet består av direkt kostnad för varor, direkt lön och hänförliga indirekta tillverkningskostnader (baserat på normal tillverkningskapacitet). Anskaffningsvärdet för enskilda artiklar i lagret fördelas baserat på vägda genomsnittliga kostnader beräknade enligt tillverkningsprisberäkningen. Vid fastställandet av anskaffningsvärdet har principen först in först ut tillämpats. Nettoförsäljningsvärdet utgörs av uppskattat försäljningsvärde efter avdrag för uppskattade kostnader som är nödvändiga för att åstadkomma en försäljning.

### Finansiella instrument

Koncernens finansiella instrument består av:

- Kundfordringar
- Kassa och bank
- Skulder till kreditinstitut
- Övriga långfristiga skulder
- Leverantörsskulder

### Finansiella tillgångar

*Finansiella tillgångar till upplupet anskaffningsvärde*

Tillgångar i denna kategori härrör främst från försäljning av varor och tjänster till kunder men inkluderar även andra typer av finansiella tillgångar där målet är att inneha tillgångarna för att samla in de avtalsenliga kassaflödena och dessa kassaflödena utslutande är betalningar av kapitalbelopp och ränta. Dessa tillgångar redovisas initialt till verkligt värde plus transaktionskostnader som är direkt hänförliga till förvärvet och redovisas till upplupet anskaffningsvärde under efterföljande perioder med tillämpning av effektivräntemetoden.

### Nedskrivning

Nedskrivningsbehov för kundfordringar redovisas utifrån den förenklade metoden med de förväntade kreditförlusterna för kontraktets hela återstående löptid. För att beräkna kreditförlustreserven på kundfordringar använder gruppen en matris. De historiska förlustnivåerna justeras för att återspegla aktuell och framåtblickande information som påverkar kundernas förmåga att betala fordran. För kundfordringar, som nettoredovisas, redovisas avsättningar i en separat reserv för befarade kundförluster och anskaffningsvärdet redovisas som en försäljningskostnad i resultaträkningen. Vid bekräftelse på att kundfordringarna inte kommer att betalas av kunden skrivs tillgångens bruttovärde av mot den tillhörande reserven. Koncernen har historiskt redovisat låga kundförluster, kundfordringar är kortfristiga och bolaget har relativt få obetalda utestående förfallna kundfordringar. Kreditrisken bedöms som låg.

### Likvida medel

Likvida medel inkluderar kontanter, bankinlåning, och andra kortfristiga investeringar med hög likviditet och med en ursprunglig löptid på högst tre månader. Likvida medel i kassaflödesanalysen omfattar även exempelvis checkräkningskrediter på bankkonton och checkräkningskredit. Dessa redovisas dock som kortfristiga skulder i koncernens balansräkning.

### Finansiella skulder

De finansiella skulderna klassificeras och värderas som skulder värderade till upplupet anskaffningsvärde. Finansiella skulder inkluderar följande poster:

- Banklån och andra lån redovisas initialt till verkligt värde efter avdrag för transaktionskostnader som är direkt hänförliga till instrumentets emission. Dessa räntebärande skulder värderas sedan till upplupet anskaffningsvärde enligt effektivräntemetoden, vilket säkerställer att räntekostnaden beräknas utifrån en fast ränta på det redovisade skuldbeloppet i balansräkningen. Den rapporterade effektiva räntan inkluderar initiala transaktionskostnader och eventuella premier som ska betalas vid inlösen samt ränta eller kuponger som betalas medan skulden är utestående.
- Leverantörsskulder är skyldigheter att betala för varor eller tjänster som har förvärvats i löpande konton. Leverantörsskulder klassificeras som kortfristiga skulder om de förfaller inom ett år eller tidigare (eller under den normala verksamhetscykeln om den är längre).

### Avsättningar

Avsättningar redovisas när koncernen har en befintlig förpliktelse till följd av en tidigare händelse och det är sannolikt att betalningar kommer att krävas för att reglera förpliktelsen. Ett villkor är att det är möjligt att göra en tillförlitlig uppskattning av det belopp som ska betalas. Avsättningarna beräknas som nuvärdet av de belopp som förväntas betalas för att reglera förpliktelsen. I beräkningen används en diskonteringsränta före skatt som återspeglar en aktuell värdering av pengars tidsvärde och de risker som är förknippade med avsättningen. Eventuell ökning av avsättningen som orsakas av tidens gång redovisas som en finansiell kostnad.

### Eventualförpliktelser

Koncernen lämnar information om eventualförpliktelser om det finns ett eventuellt åtagande som endast bekräftas av flera osäkra framtida händelser och det inte är sannolikt att ett utflöde av resurser krävs eller att storleken på åtagandet inte kan fastställas med tillräcklig säkerhet.

### Eventualtillgångar

Koncernen lämnar information om eventualtillgångar till följd av händelser som har inträffat, vars förekomst endast kommer att bekräftas genom förekomst eller frånvaro av en eller flera osäkra framtida händelser, som inte helt ligger inom bolagets kontroll.

### Kassaflödesanalys

Koncernen upprättar sin kassaflödesanalys enligt den indirekta metoden, där justeringar har gjorts för transaktioner som inte genererar några betalningar under den redovisade perioden. Justeringar har också gjorts för kassaflöden av intäkter och kostnader som hör till investerings- eller finansieringsverksamheten.

### Resultat per aktie

Resultat per aktie Före utspädning beräknas genom att det resultat som är hänförligt till moderbolagets aktieägare divideras med det vägda genomsnittliga antalet utestående stamaktier under perioden. För de redovisade perioderna fanns inga potentiella stamaktier som krävde justering för utspädning.

### Moderbolagets redovisningsprinciper

Moderbolaget rapporterar i enlighet med årsredovisningslagen (1955:1554) och Rådet för finansiell rapporterings rekommendation RFR2 – Redovisning för juridiska personer. Rådet för finansiell rapporterings uttalanden om noterade bolag tillämpas också. Tillämpning av RFR 2 innebär att moderbolaget i årsredovisningen för den juridiska personen tillämpar samtliga av EU godkända IFRS och uttalanden så långt det är möjligt inom ramen för årsredovisningslagen och med beaktande av sambandet mellan redovisning och beskattning. Rekommendationen anger vilka undantag från och ändringar av IFRS som ska göras. Skillnaderna mellan moderbolagets och koncernens redovisningsprinciper beskrivs nedan:

### Klassificering och uppställning

Moderbolagets resultat- och balansräkning presenteras i det format som föreskrivs i årsredovisningslagen. Skillnaderna i moderbolagets resultat- och balansräkning jämfört med koncernens finansiella rapporter består huvudsakligen av redovisning av eget kapital.

### Dotterbolag

Andelar i dotter- och intresseföretag redovisas i moderbolaget enligt anskaffningsvärdemetoden.

### Aktieägartillskott

Aktieägartillskott redovisas direkt mot eget kapital för den mottagande parten och aktiveras i aktier och andelar i moderbolaget. Värdet på aktier i dotterbolag nedskrivningsprövas baserat på diskonterat kassaflöde för dotterbolaget.

### NOT 3 Väsentliga uppskattningar och bedömningar

Koncernens finansiella rapporter är upprättade i enlighet med IFRS. Detta innebär att upprättandet av bokslut och tillämpning av redovisningsprinciper ofta baseras på uppskattningar och antaganden som anses rimliga och väl avvägda vid den tidpunkt då bedömningen görs. Med andra bedömningar, antaganden och uppskattningar kan resultatet emellertid bli ett annat, och händelser kan inträffa som kan kräva en väsentlig justering av det redovisade värdet för den berörda tillgången eller skulden. Nedan följer de viktigaste områden där uppskattningar och bedömningar gjorts och som bedöms ha störst inverkan på de finansiella rapporterna.

### Immateriella tillgångar

Koncernen bedriver utvecklingsverksamhet. En immateriell tillgång som uppstår genom utveckling, så kallad aktiverad utvecklingskostnad för egen räkning, ska endast tas upp som en tillgång i balansräkningen om samtliga villkor i IAS 38 är uppfyllda. Principen beskrivs mer i not 2. För varje utvecklingsprojekt tar koncernens ledningsgrupp löpande ställning till om det finns förutsättningar för att sälja den färdiga produkten och om det finns teknisk kompetens och finansiella resurser för att färdigställa tillgången så att den kommer att vara tillgänglig för användning eller försäljning och därmed generera sannolika framtida ekonomiska fördelar. Inga indikationer på nedskrivningsbehov föreligger per 31 december 2022.

### Värdering av varulager

Varulagret värderas till det lägsta av anskaffningsvärdet och nettoförsäljningsvärdet enligt den princip som beskrivs i not 2.

## NOT 4 Finansiell riskhantering

### Finansieringsrisk

Koncernen är exponerad för finansiella risker i hela verksamheten. Styrelsen har det övergripande ansvaret för hantering av finansiella risker och interna kontroller relaterade till finansiella transaktioner. Finansiella risker och transaktioner hanteras centralt av moderbolaget genom koncernens CFO och CEO, enligt policyer som fastställs av styrelsen. De finansiella riskerna hanteras, bedöms och rapporteras regelbundet till styrelsen. Syftet med hanteringen av de finansiella riskerna är att minimera riskerna för negativ påverkan på koncernens resultat. De viktigaste marknads- och finansiella riskerna beskrivs nedan.

### Valutarisk

Med valutarisk avses risken att verkligt värde eller framtida kassaflöden fluktuerar till följd av ändrade valutakurser. Exponeringen för valutarisk härrör huvudsakligen från betalningsflöden i utländsk valuta, så kallad transaktionsexponering, och från omräkning av balansposter i utländsk valuta till koncernens presentationsvaluta som är svenska kronor, så kallad balansexponering. Koncernens utflöde består av DKK och EUR samtidigt som koncernens inflöde består i huvudsak av EUR och SEK. Koncernen är därmed påverkad av förändringar i dessa valutakurser.

Följande valutakurser har använts i omräkningen av balansposter och resultaträkning för koncernen.

	Genomsnittskurs		Balansdagskurs	
	2022	2021	2022	2021
DKK	1,4290	1,3641	1,4965	1,3753
EUR	10,6317	10,1449	11,1283	10,2269

Koncernens exponering mot finansiella tillgångar och skulder i DKK, EUR & SEK på bokslutsdagen beskrivs i t SEK i tabellen nedan

2022	Kundfordringar	Bank	Leverantörsskuld	Summa	+/- 10%
DKK	628	3 441	-9 945	-5 876	-588
EUR	428	-	-9 013	-8 585	-858
SEK		11 106	-1 129	9 978	
Total	1 056	14 547	-20 086	-4 483	-1 446

2021	Kundfordringar	Bank	Leverantörsskuld	Summa	+/- 10%
DKK	1 676	16 297	-5 686	12 287	1 229
EUR	1 079		-4 213	-3 134	-313
SEK		57 164	-128	57 036	
Total	2 755	73 461	-10 027	66 189	915

Övriga risker omfattar kreditrisk se not 17 och likviditetsrisk se not 21.

### Finansieringsrisk

Qlife har historiskt sett genererat negativa resultat och företagens kassaflöden från den löpande verksamheten har inte varit tillräckliga för att möta företagens totala årliga kapitalbehov. Det genererade kassaflödet bedöms förbli negativt tills Qlife ingår betydande avtal för försäljning av befintliga och nya produkter som företaget kan marknadsföra. Koncernledningen liksom styrelsen följer noga utvecklingen av den finansiella situationen för att kunna identifiera och vidta åtgärder mot kommande finansiell och kontant likviditetsrisk. Framtida finansieringsbehov är beroende av om koncernen lyckas ingå nya partner- och affärsavtal och marknadens mottagande av nuvarande och framtida potentiella produkter. Det ska särskilt noteras att medicinteknisk utveckling är

en resurskrävande och tidskrävande aktivitet som kräver omfattande arbete i form av forskning och utveckling, inbegripande utdragna och kostsamma kliniska studier och förfaranden för att erhålla myndighetsgodkännanden innan en slutprodukt kan marknadsföras mot den kliniska marknaden. Det kan därmed ta lång tid innan bolagets produkter kommer kunna säljas kommersiellt till den kliniska marknaden och generera löpande kassaflöde. En fortsatt brist på positiva och jämna operativa intäktströmmar kan innebära att Qlife kommer att tvingas göra ytterligare kapitalanskaffningar i framtiden. Tillgången till ytterligare finansiering påverkas av ett flertal faktorer som marknadsvillkor, den generella tillgången till krediter samt Qlife's kreditvärdighet och kreditkapacitet. Störningar och osäkerhet på kapital- och

kreditmarknaderna kan också begränsa tillgången till det kapital som krävs för att bedriva verksamheten. Om Qlife i framtiden misslyckas med att anskaffa nödvändigt kapital på för bolaget rimliga villkor kan Qlife's utvecklings-, tillverknings- och försäljningsverksamhet samt kassaflöde/likviditet komma att påverkas negativt. I den mån Qlife skaffar ytterligare finansiering genom att emittera aktier eller aktierelaterade instrument kommer bolagets aktieägare att drabbas av utspädning i den mån sådana nyemissioner sker med avvikelse från aktieägarnas företrädesrätt.

Koncernen eftersträvar att minimera potentiella ogynnsamma effekter av oförutsägbarheten på de finansiella marknader som koncernen verkar. Utöver vad som redogörs nedan bedöms i dagsläget inte några väsentliga finansiella risker föreligga.

#### Likviditetsrisk/Kapitalhantering

Med likviditetsrisk avses risken att koncernen får problem med att fullgöra sina åtaganden avseende sina finansiella skulder. Med finansieringsrisk avses risken att koncernen inte kan uppbringa tillräcklig finansiering till en rimlig kostnad. Koncernen finansierar sin verksamhet till väsentlig del med nyemissioner. Koncernen hanterar kapital utifrån

finansieringsbehov för effektiv fortsatt utveckling av produkter och kommersialisering av dessa. Likviditetsriskhantering utgår från att upprätthålla tillräckligt med likvida medel. Likviditetsrisken hanteras genom löpande likviditetsplanering. Denna uppföljning rapporteras till styrelsen där utfall och prognos jämförs med den budget som tas fram och godkänns av styrelsen varje år.

Koncernens mål avseende kapitalstrukturen är att säkerställa finansiering av företagets utveckling och affärsplan så att den kan generera avkastning till aktieägarna och nytta för andra intressenter och att upprätthålla en optimal kapitalstruktur som minimerar kapitalkostnaderna. Bolagets nuvarande verksamhet är i hög grad både riskfylld och kapitalkrävande och en effektiv riskbedömning förenar koncernens affärsmöjligheter och resultat med aktieägarnas och andra intressenters krav på uthållig lönsamhet, stabil långsiktig värdeutveckling och kontroll. Koncernens avkastningsförmåga är avhängigt av kvaliteten och värdet av genererade utvecklingsresultat. Värdet och kvaliteten av FoU-verksamheten utvärderas löpande av bolagsledning och styrelse.

## NOT 5 Personal

	Koncernen		Moderbolaget	
	2022	2021	2022	2021
<b>Medelantalet anställda</b>				
Medelantalet anställda bygger på av bolaget betalda närvarotimmar relaterade till en normal arbetstid.				
<b>Medelantal anställda har varit</b>	<b>61,8</b>	<b>39,4</b>	<b>0,0</b>	<b>0,0</b>
varav i Danmark	61,8	39,4	0,0	0,0
varav i Sverige	0,0	0,0	0,0	0,0
varav kvinnor	30,3	20,3	0,0	0,0
varav män	31,5	19,1	0,0	0,0
<b>Löner, ersättningar m.m.</b>				
Löner, ersättningar, sociala kostnader och pensionskostnader har utgått med följande belopp:				
Styrelsen, VD och övriga ledande befattninghavare:				
Löner och ersättningar	12 594	10 895	635	575
Sociala kostnader	290	183	157	181
Pensionskostnader	390	240	-	-
Övriga anställda:				
Löner och ersättningar	44 852	24 696	-	-
Sociala kostnader	507	403	-	-
Pensionskostnader	3 133	1 193	-	-
Summa styrelse och övriga	61 766	37 610	792	756

## NOT 5 Personal

	Koncernen		Moderbolaget	
	2022	2021	2022	2021
<b>Könsfördelning i styrelse och företagsledning</b>				
Antal styrelseledamöter	6	6	6	6
varav kvinnor	2	2	2	2
varav män	4	4	4	4
Ledning inkl. VD	6	6	1	1
varav kvinnor	2	2	0	0
varav män	4	4	1	1

Ersättningar under 2022	Styrelse- arvode	Grundlön/ konsult- arvode	Rörlig ersättning <sup>1)</sup>	Pensions- kostnad	Aktiebaserade ersättningar	Summa
<b>Styrelsen</b>						
Mette Gross, chair person	167	-	-	-	-	167
John Moll, styrelseledamot	83	-	-	-	-	83
Mette-Marie Harild, styrelseledamot	83	-	-	-	-	83
Ulrik Harrysson, styrelseledamot	83	-	-	-	-	83
Mikael Persson, styrelseledamot	83	-	-	-	-	83
Ledande befattninghavare						
Thomas Warthoe, Verkställande direktör och styrelseledamot		1 650				1 650
Övriga ledande befattninghavare (6 personer)		10 187	257	390	204	11 038
<b>Summa</b>	<b>500</b>	<b>11 837</b>	<b>257</b>	<b>390</b>	<b>204</b>	<b>13 188</b>

Ersättningar under 2021	Styrelse- arvode	Grundlön/ konsult- arvode	Rörlig ersättning <sup>1)</sup>	Pensions- kostnad	Aktiebaserade ersättningar	Summa
<b>Styrelsen</b>						
Mette Gross, styrelsesordförande	215	-	-	-	-	215
John Moll, board member	94	-	-	-	-	94
Mette-Marie Harild, board member	67	-	-	-	-	67
Ulrik Harrysson, board member	67	-	-	-	-	67
Mikael Persson, board member	67	-	-	-	-	67
Niklas Marschall, f.d. board member <sup>2)</sup>	65	-	-	-	-	65
Ledande befattninghavare						
Thomas Warthoe, Verkställande direktör och styrelseledamot		1 555				1 555
Övriga ledande befattninghavare (6 personer)		8 322	443	240	174	9 179
<b>Summa</b>	<b>575</b>	<b>9 877</b>	<b>443</b>	<b>240</b>	<b>174</b>	<b>11 309</b>

1) Rörlig ersättning avser utbetalningar baserat på uppfyllelse av försäljningsmål samt forsknings och utvecklingsmål.

2) Niklas Marschall avgick som styrelseledamot i september 2021

3) Total 6 personer under räkenskabsåret 2021

Bolaget har inga avsatta eller upplupna belopp för efterföljande pensioner eller liknande förmåner relaterat till en styrelseledamots eller ledande befattningshavares avgång från sitt uppdrag. Vid uppsägning initierad av bolaget gäller en uppsägningstid om högst sex månader.

## NOT 6 Räntekostnader och liknande resultatposter

Räntekostnader och liknande resultatposter	Koncernen		Moderbolaget	
	2022	2021	2022	2021
Kursdifferenser på fordringar och skulder	-384	-74	-	-
Räntekostnader, upplåning	-3 290	-2 263	-1 005	-1 756
Räntekostnader, leasingkontrakt	-1 591	-77		
<b>Summa räntekostnader</b>	<b>-5 265</b>	<b>-2 414</b>	<b>-1 005</b>	<b>-1 756</b>

## NOT 7 Balanserade utvecklingskostnader

Redovisat värde avser i sin helhet den utvecklade plattformen Egoo.health, omfattande utveckling av hårdvara, mjukvara och biokemi. Avskrivning inleddes under 2021 då plattformen marknadsläsades och första försäljningen inleddes.

Balanserade utvecklingskostnader	Koncernen	
	2022	2021
Anskaffningsvärde:		
Ingående anskaffningsvärde	61 202	35 254
Omräkningsdifferens	7 584	886
Aktiverade utvecklingskostnader	46 668	25 062
<b>Utgående ackumulerade anskaffningsvärden</b>	<b>115 454</b>	<b>61 202</b>
Akkumulerade avskrivningar		
Ingående avskrivningar	-5 960	
Årets avskrivningar enligt plan	-10 715	-5 960
Omräkningsdifferens	-1 035	-49
Utgående ackumulerade avskrivningar	-17 710	-6 009
<b>Utgående planenligt restvärde</b>	<b>97 744</b>	<b>55 193</b>

Aktiverade utvecklingskostnader omfattar arbete finansierad av förskottsbetalning från FIND om 24 692 kSEK.

**Prövning av nedskrivningsbehov av balanserade utvecklingskostnader**

Bedömning av värdet av koncernens forsknings- och utvecklingskostnader sker uteslutande utifrån nyttjandevärde. Nyttjandevärdet bygger på de kassaflöden efter skatt som förväntas genereras under tillgångens ekonomisk livslängd. De framtida kassaflödena som använts vid beräkning av tillgångens nyttjandevärde baseras på prognostiserad tillväxt i försäljning, framtida rörelsemarginaler, sannolikheten för ett godkännande och lanserings år. De prognostiserade kassaflödena har nuvärdesberäknats över 10 år med evig tillväxttakt efter dessa 10 åren, och med en diskonteringsränta på 34,1 procent (11,3

procent). Diskonteringsräntan motsvarar Qlife's bedömda genomsnittliga kapitalkostnad, det vill säga den vägda summan av avkastningskrav på eget kapital och kostnaden för externt upplånat kapital. Med en diskonteringsfaktor om 34,1 procent (11,3 procent) överstiger nyttjandevärderna redovisat värde för tillgången. Således föreligger inget nedskrivningsbehov per 2022-12-31. Viktiga antaganden, det vill säga antaganden som vid förändringar får stor effekt på kassaflödena, är diskonteringsperiod samt marknadsrisk. Koncernledningen bedömer att rimliga och möjliga förändringar i beaktade antaganden inte skulle ha så stora effekter att de var och en för sig skulle reducera återvinningsvärdet till ett värde som är lägre än det redovisade värdet.

## NOT 8 Maskiner och andra tekniska anläggningar

Maskiner och andra tekniska anläggningar	Koncernen		Moderbolaget	
	2022-12-31	2021-12-31	2022-12-31	2021-12-31
Ingående ackumulerade anskaffningsvärden	4 421	3 136	-	-
Förvärv			-	-
Inköp	1 963	1 285	-	-
<b>Utgående ackumulerade anskaffningsvärden</b>	<b>6 384</b>	<b>4 421</b>	-	-
<b>Ingående avskrivningar</b>	<b>-1 982</b>	<b>-674</b>	-	-
Årets avskrivningar	-1 748	-1 308	-	-
<b>Utgående ackumulerade avskrivningar</b>	<b>-3 730</b>	<b>-1 982</b>	-	-
Omräkningsdifferens	131	-86	-	-
<b>Utgående redovisat värde</b>	<b>2 785</b>	<b>2 353</b>	-	-

## NOT 9 Inventarier, verktyg och installationer

Inventarier, verktyg och installationer	Koncernen		Moderbolaget	
	2022-12-31	2021-12-31	2022-12-31	2021-12-31
Ingående anskaffningsvärde	3 674	3 253	-	-
Inköp	2 986	421	-	-
<b>Utgående ackumulerade anskaffningsvärden</b>	<b>6 660</b>	<b>3 674</b>	-	-
<b>Ingående avskrivningar</b>	<b>-1 790</b>	<b>-434</b>	-	-
Årets avskrivningar	-2 008	-1 356	-	-
<b>Utgående ackumulerade avskrivningar</b>	<b>-3 798</b>	<b>-1 790</b>	-	-
Omräkningsdifferens	281	64	-	-
<b>Utgående redovisat värde</b>	<b>3 144</b>	<b>1 948</b>	-	-

## NOT 10 Leasing, IFRS 16 Leasing

Belopp redovisat i resultaträkningen	Moderbolaget	
	2022	2021
Avskrivning på Nyttjanderättstillgångar	3 306	188
Räntekostnad för leasingskulder	1 591	77
<b>Summa</b>	<b>4 897</b>	<b>265</b>
Totala kassaflödet för leasing kostnader uppgick till -2 782 TSEK (-331)		
Korttidsleasing*	3 658	5 651
Lokalhyra		
<b>Nyttjanderättstillgång produktionsutrustning (SEK)</b>		
Ingående balans	1 113	1 302
Nyanskaffningar	1 247	
Avskrivningar	-280	-188
Kursdifferenser	171	-1
<b>Utgående Balans</b>	<b>2 251</b>	<b>1 113</b>
<b>Nyttjanderättstillgång lokaler (TSEK)</b>		
Ingående balans	0	0
Nyanskaffningar	47 652	
Avskrivningar	-3 026	0
Kursdifferenser	2 106	0
<b>Utgående Balans</b>	<b>46 732</b>	<b>0</b>

## NOT 11 Resultat per aktie

Earnings per share	Moderbolaget	
	2022	2021
Resultat per aktie före utspädning, SEK	-5,46	-3,04
Resultat per aktie efter utspädning, SEK	-5,46	-3,04
Antal utestående aktier vid periodens slut	23 072 536	15 484 927
Genomsnittligt antal utestående aktier före utspädning	17 065 679	12 766 840
Genomsnittligt antal utestående aktier efter utspädning	18 998 331	13 477 948

## NOT 12 Aktierelaterade ersättningar

### Teckningsoptionsprogram 2021/2024

I maj 2021 beslutades om ett teckningsoptionsprogram riktad till styrelseledamöter i Qlife Holding AB om 40 000 teckningsoptioner där varje option medför rätt till teckning av 1,02 nya aktier i bolaget. Dessa teckningsoptioner kan utnyttjas under perioden 1–31 maj 2024 till ett lösenpris om 66,06 kronor per aktie. För det fall samtliga teckningsoptioner i detta program utnyttjas vid köp av Qlife-aktier kommer bolaget att emittera totalt 40 800 nya aktier. Dessa teckningsoptioner är föremål för standardvillkor för konvertering i samband med nyemissioner och liknande.

### Personaloptionsprogram 2020/2023

I november 2020 beslutades om ett personaloptionsprogram till anställda i Qlife ApS om 185 000 personaloptioner där varje option medför rätt till teckning av 1,02 nya aktier i bolaget. Dessa teckningsoptioner får utnyttjas under perioden 1–31 december 2023 till ett lösenpris om 37,42

kronor per aktie. För det fall samtliga teckningsoptioner i detta program utnyttjas vid förvärv av Qlife-aktier kommer bolaget att emittera totalt 188 700 nya aktier. Dessa teckningsoptioner är föremål för standardvillkor för konvertering i samband med nyemissioner och liknande.

### Personaloptionsprogram 2022/2025

I maj 2022 beslutades om ett personaloptionsprogram till anställda i Qlife ApS om 120 000 personaloptioner där varje option medför rätt till teckning av 1,02 nya aktier i bolaget. Dessa teckningsoptioner får utnyttjas under perioden 1–30 juni 2025 till ett lösenpris om 41,36 kronor per aktie. För det fall samtliga teckningsoptioner i detta program utnyttjas vid förvärv av Qlife-aktier kommer bolaget att emittera totalt 122 400 nya aktier. Dessa teckningsoptioner är föremål för standardvillkor för konvertering i samband med nyemissioner och liknande.

### Värdering optionsprogram styrelse och personal

	2020-11	2021-05	2022-05
Risikfri ränta	0,01%	-0,26%	0,01%
Värde aktien	19,01	44,13	21,41
Teckningskurs för nya aktier vid teckning	37,42	66,06	41,36
Värde per option	1,5	6,11	1,75
Volatilitet	40%	40%	40%
Antal optioner	185 000	40 000	120 000

### Optionsprogram styrelse och personal

	2022	2021
Antal utestående optioner 1 januari	711 108	671 108
Antal tilldelade optioner under året	120 000	40 000
Optioner som förfallit under året	-486 108	
Optioner till anställda som inte längre är anställda i företaget	-145 000	
Antal utestående optioner 31 december	200 000	711 108
Kostnader som uppkommit under året	174	204
Totalt upplupen kostnad	478	304
Skulder sociala kostnader	149	95

## NOT 13 Kassaflöde från finansiering

Följande tabell visar en avstämning av kassaflödespåverkande och icke-kassaflödespåverkande förändringar i leasingkulder och andra skulder som tillhör finansieringsverksamheten:

Kassaflöde från finansiering	2021-12-31	Kassaflöde	Icke kassaflödes -påverkande justering	Icke kassaflödes -påverkande Nytt leasingavtal	2022-12-31
Leasingskulder	1 020	-2 782	2 292	48 899	49 429
Övriga skulder	3 702	-970	280	-	3 012
Utgående balans	4 722	-3 752	2 572	48 899	52 441

Kassaflöde från finansiering	2020-12-31	Kassaflöde	Icke kassaflödes -påverkande justering	Icke kassaflödes -påverkande Nytt leasingavtal	2021-12-31
Leasingskulder	1 274	-331	76	-	1 020
Övriga skulder	18 352	-14 489	-161	-	3 702
Utgående balans	19 626	-14 820	-85	-	4 722

## NOT 14 Ej likviditetspåverkande poster

Ej likviditetspåverkande poster	Koncernen		Moderbolaget	
	2022 Jan-Dec	2021 Jan-Dec	2022 Jan-Dec	2021 Jan-Dec
Avskrivningar	18 071	8 813	-	-
Nedskrivningar andelar i dotterbolag	-	-	-	41 259
Skatte kredit	7 919	7 503	-	-
Övriga poster	174	631	-	204
<b>Summa</b>	<b>26 164</b>	<b>16 947</b>	<b>-</b>	<b>41 463</b>

## NOT 15 Nettoomsättning

	2022	2021	2020
<b>Försäljning varor och tjänster</b>			
Varor	17 993	19 893	1 224
Tjänster	0	19 720	19 526
<b>Summa</b>	<b>17 993</b>	<b>39 613</b>	<b>20 750</b>
<b>Omsättning per land (TSEK)</b>			
Danmark	0	21 108	20 557
Sverige	13 471	13 642	1
Finland	3 726	3 982	0
Övriga länder	796	881	192
<b>Summa</b>	<b>17 993</b>	<b>39 613</b>	<b>20 750</b>
<b>Kunder med mer än 10% av årets omsättning</b>			
Kund A		19 720	19 526
Kund B	13 640	13 218	
Kund C	3 759	3 899	
Övriga kunder	594	2 776	1 224
<b>Summa</b>	<b>17 993</b>	<b>39 613</b>	<b>20 750</b>

Försäljning till kund A avser tester. Försäljning till övriga kunder avser försäljning av Ego Health och testkapslar.

## NOT 16 Arvode till revisorer

Med revisionsuppdrag avses granskning av årsredovisning, bokföring, styrelsens och verkställande direktörens förvaltning, samt övriga arbetsuppgifter som det ankommer på företagets revisor att utföra, liksom rådgivning eller annat biträde som föranleds av iakttagelser vid sådan granskning eller genomförandet av sådana övriga arbetsuppgifter.

Arvode till revisorer	Koncernen		Moderbolaget	
	2022	2021	2022	2021
<b>BDO</b>				
Revisionsuppdrag	502	393	301	255
Övriga revisionstjänster	295	79	254	32
<b>Summa</b>	<b>797</b>	<b>472</b>	<b>555</b>	<b>287</b>

NOT 17 Finansiella tillgångar och skulder

2023082400820

Finansiella tillgångar och skulder	Värderade till verkligt värde	Värderade till upplupet anskaffnings- värde	Summa
<b>Tillgångar 31-12-2022</b>			
Kundfordringar		1 056	1 056
Övriga fordringar		2 768	2 768
Kassa och bank		14 547	14 547
<b>Summa finansiella tillgångar</b>		<b>18 371</b>	<b>18 371</b>
<b>Långfristiga skulder 31-12-2022</b>			
Leasingskulder		45 281	45 281
Skulder till kreditinstitut		3 012	3 012
<b>Summa långfristiga skulder</b>		<b>48 293</b>	<b>48 293</b>
<b>Kortfristiga skulder 31-12-2022</b>			
Leasingskulder		4 148	4 148
Skulder till kreditinstitut		0	0
Leverantörsskulder		20 086	20 086
Övriga skulder		382	382
<b>Summa kortfristiga skulder</b>		<b>24 616</b>	<b>24 616</b>
<b>Tillgångar 31-12-2021</b>			
Kundfordringar		2 755	2 755
Övriga fordringar		3 885	3 885
Kassa och bank		73 461	73 461
<b>Summa finansiella tillgångar</b>		<b>80 101</b>	<b>80 101</b>
<b>Långfristiga skulder 31-12-2021</b>			
Leasingskulder		747	747
Skulder till kreditinstitut		2 763	2 763
<b>Summa långfristiga skulder</b>		<b>3 510</b>	<b>3 510</b>
<b>Kortfristiga skulder 31-12-2021</b>			
Leasingskulder		273	273
Skulder till kreditinstitut		939	939
Leverantörsskulder		10 027	10 027
Övriga skulder		1 091	1 091
<b>Summa kortfristiga skulder</b>		<b>12 330</b>	<b>12 330</b>
		<b>2022-12-31</b>	<b>2021-12-31</b>
<b>Kundfordringar 31-12-2021</b>			
Kundfordringar, ej förfallna		168	2 458
Kundfordringar, 0-180 dagar		868	298
Kundfordringar >180 dagar		20	0
<b>Summa kundfordringar (brutto)</b>		<b>1 056</b>	<b>2 755</b>
Nedskrivning		0	0
<b>Summa kundfordringar (netto)</b>		<b>1 056</b>	<b>2 755</b>

## NOT 18 Årets skatt

Årets skatt	Koncernen		Moderbolaget	
	2022	2021	2022	2021
Aktuell skatt på årets resultat	7 860	7 503	-	-
Uppskjuten skatt hänförlig till temporära skillnader		-19	-	-
<b>Summa redovisad skattekostnad</b>	<b>7860</b>	<b>7484</b>	-	-

Avstämning årets skattekostnad	Koncernen		Moderbolaget	
	2022	2021	2022	2021
Resultat före skatt	-101 000	-45 420	-5 160	-49 159
<b>Årets skatteintäkt:</b>				
Skatt beräknad enligt nationella skattesatser i respektive land	-20 424	-18 740	-1 063	-10 127
Skatteeffekt av skattemässiga justeringar	-2 518	9 265	-2 073	7 291
Skattefordran DK (skattekreditordningen)	7 860	7 503	-	-
Skatteeffekt av underskott för vilka ingen uppskjuten skattefordran redovisas	22 942	9 456	3 136	2 836
<b>Summa</b>	<b>7 860</b>	<b>7 484</b>	-	-
<b>Årets redovisade skattekostnad</b>	<b>7 860</b>	<b>7 484</b>	-	-

## NOT 19 Varulager

Varulager	2022	2021
	Råvaror	6 701
Färdiga varor	1 369	1 161
<b>Summa</b>	<b>8 070</b>	<b>8 309</b>

Varulager som kostnadsförts under året uppgick till 28 739 TSEK (20 653) varav nedskrivningar uppgick till 9 043 TSEK (0).

## NOT 20 Närstående transaktioner

Transaktioner mellan moderbolag och dotterbolag avser service- och management fees. Löner och ersättningar till styrelse och ledande befattningshavare redovisas i not 5.

Närståendetransaktioner har gjorts på marknadsmässiga villkor. Under 2021 och 2022 har följande transaktioner med närstående gjorts:

Qlife hyr sedan mars 2021 en kontorsplats av Lennart Holm Development AB, vilket ägs till 50 procent av Bolagets

styrelseordförande Mette Gross. Det totala beloppet för kontorshyran under 2022 uppgick till 34 800 kronor (29 000).

I juni 2022 ingick Qlife låneavtal om 20 000 kSEK i bryggfinansiering. Lånen ingicks till marknadsmässiga villkor om 1,5% månadsränta och 5% uppläggningsavgift. Lånet betalades tillbaka i november 2022.

## NOT 21 Löptidsanalys för finansiella skulder

Löptidsanalys finansiella skulder					
	<1 år	1-3 år	3-5 år	>5 år	Total
<b>Skulder 31-12-2022 (TSEK)</b>					
Leasing	6 468	12 885	12 292	28 620	60 265
Skulder till kreditinstitut		3 012			3 012
Leverantörsskulder	20 086				20 086
Övriga skulder	382				382
<b>Summa</b>	<b>26 936</b>	<b>15 897</b>	<b>12 292</b>	<b>28 620</b>	<b>83 745</b>
<b>Skulder 31-12-2021 (TSEK)</b>					
Leasing	273	604	167		1 043
Skulder till kreditinstitut	939	2 152	610		3 702
Leverantörsskulder	10 027				10 027
Övriga skulder	1 091				1 091
<b>Summa</b>	<b>12 330</b>	<b>2 756</b>	<b>777</b>	<b>0</b>	<b>15 863</b>

## NOT 22 Alternativa nyckeltal

Alternativa nyckeltal		
	2022	2021
Eget kapital	91 149	132 496
Summa Tillgångar	192 650	164 001
<b>Soliditet</b>	<b>47,3%</b>	<b>80,8%</b>
Förändringar i lager av färdiga varor	-1 138	1 161
+ Aktiverade utvecklingskostnader	46 668	25 581
- Råvaror och förnödenheter	-27 604	-21 814
- Övriga externa kostnader	-50 864	-39 725
- Personalkostnader	-62 720	-39 869
<b>Totala rörelsekostnader</b>	<b>-95 657</b>	<b>-74 666</b>
Intäkter	17 993	39 613
- Totala rörelsekostnader	-95 657	-74 666
<b>EBITDA</b>	<b>-77 664</b>	<b>-35 053</b>

## NOT 23 Eventualtillgångar

Under 2020 inledde Qlife ett samarbete med det finska företaget Aidian Oy. Flera avtal mellan parterna ingicks under 2020 och 2021, enligt vilka Qlife åtog sig att köpa produkter och tjänster från Aidian och Aidian åtog sig att köpa produkter - inklusive Egoo.Health-enheten och Sars-CoV2-kapslar- från Qlife. Aidian har inte uppfyllt den

minsta inköpsvolym som överenskommit i detta avtal. Qlife har presenterat ett krav på cirka 2,2 miljoner euro till Aidian baserat på att Aidian inte lyckats uppfylla minimivolymer. Aidian har bestridit kravet och Qlife avser att ta kravet till skiljedom i Helsingfors. Fordran redovisas som en eventualtillgång och har inte bokförts i balansräkningen.

## NOT 24 Aktiekapitalets utveckling i Qlife Holding AB

År	Åtgärd	Förändring aktiekapital (SEK)	Ack. aktiekapital (SEK)	Förändring antal aktier	Ack. antal aktier	Kvotvärde (SEK)
2019	Apportemission	536 147,04	536 147,04	6 701 838	6 701 838	0,08
2020	Nyemission	325 280,00	861 427,04	4 066 000	10 767 838	0,08
2020	Nyemission	32 528,00	893 955,04	406 600	11 174 438	0,08
2021	Nyemission	170 581,68	1 064 536,72	2 132 271	13 306 709	0,08
2021	Nyemission	174 257,44	1 238 794,16	2 178 218	15 488 927	0,08
2022	Nyemission	607 008,72	1 845 802,88	7 587 609	23 072 536	0,08

## NOT 25 Kapitalhantering

Koncernens mål avseende kapitalstrukturen är att säkerställa finansiering av företagets utveckling och affärsplan så att den kan generera avkastning till aktieägarna och nytta för andra intressenter och att upprätthålla en optimal kapitalstruktur som minimerar kapitalkostnaderna. Bolagets nuvarande verksamhet är i hög grad både riskfylld och kapitalkrävande och en effektiv riskbedömning förenar koncernens affärsmöjligheter och resultat med aktieägarnas och andra intressenters krav på uthållig lönsamhet, stabil långsiktig värdeutveckling och kontroll. Koncernens avkastningsförmåga är avhängigt av kvaliteten och värdet av genererade utvecklingsresultat. Värdet och kvaliteten av FoU-verksamheten utvärderas löpande av bolagsledning och styrelse.

## NOT 26 Kassa och bank

Hela beloppet avser banktillgodohavanden som är tillgängliga vid begäran.

## NOT 27 Ställda säkerheter

Som säkerhet för lån från Vækstfonden of 3 012 TSEK, har bolaget ställt säkerheter på nominellt 4 489 TSEK. Säkerheten inkluderar följande tillgångar. Redovisningsvärdet av dessa på balansdagen uppgår till:

Färdigställda utvecklingsprojekt	88 343
Pågående utvecklingsprojekt	13 027
Inventarier, verktyg och installationer	3 354
Varulager	8 071

NOT 28 Andelar i koncernföretag

2023082400824

		2022		2021	
		Antal/Kap.	Redovisat	Antal/Kap.	Redovisat
Företag	Qlife Aps				
CVR nummer	39982277	85,927 / 100%	68,024	85,927 / 100%	68,024
Säte	Danmark				

Uppgifter om årets resultat	Eget kapital	Årets resultat	Eget kapital	Årets resultat
Qlife Aps	-24 871	-80 144	54 273	-30 446

Uppgifter om anskaffningsvärde Qlife Aps	2022	2021
Ingående anskaffningsvärde	149 759	108 500
Lämnade aktieägartillskott		41 259
Utgående ackumulerade anskaffningsvärden	149 759	149 759

Uppgifter om nedskrivningar Qlife ApS	2022	2021
Ingående nedskrivningar	-81 735	-40 476
Årets nedskrivning		-41 259
Utgående ackumulerade nedskrivningar	-81 735	-81 735
<b>Utgående redovisat värde</b>	<b>68 024</b>	<b>68 024</b>

## NOT 29 Konvertering till IFRS

Qlife Holding AB har tidigare tillämpat årsredovisningslagen och BFNAR 2012:1 Årsredovisning och koncernredovisning ("K3"). Från och med första kvartalet 2022 upprättar Qlife Holding AB delårsrapporter och koncernredovisning i enlighet med EU-godkända International Financial Reporting Standards (IFRS) och tolkningar från IFRS Interpretations Committee (IFRIC). Övergångsdatumet till IFRS har fastställts till den 1 januari 2022. Övergången till IFRS redovisas i enlighet med IFRS 1 *First time adopters*. Huvudregeln i IFRS 1 är att ett företag tillämpar all rådgivning retroaktivt vid fastställandet av ingående balans. Det finns dock vissa

obligatoriska och frivilliga undantag från den retroaktiva tillämpningen.

### Omräkningar till koncernredovisningen

I följande tabeller presenteras och kvantifieras de effekter som företagsledningen bedömt på koncernens resultat- och balansräkning vid övergången till IFRS för räkenskapsåret 2021. Följande justeringar har gjorts i övergången till IFRS för koncernen som återspeglar eliminering av goodwill, aktivering av leasingavtal och uppläggningskostnad för bryggglån.

Koncernen	K3 Jan-Dec 2021	IFRS omräknad			Jan-Dec 2021
		Goodwill	Leasing	Bryggglån	
<b>Resultaträkning och rapport över totalresultat</b>					
Nettoomsättning	39 613				39 613
<b>Intäkter</b>	<b>39 613</b>				<b>39 613</b>
<b>Rörelsens kostnader</b>					
Förändringar i färdigvarulager	1 161				1 161
Aktiverade utvecklingskostnader	25 581				25 581
Råvaror och förnödenheter	-21 814				-21 814
Övriga externa kostnader	-40 056		331		-39 725
Personalkostnader	-39 869				-39 869
<b>Totala rörelsekostnader</b>	<b>-74 997</b>				<b>-74 666</b>
<b>EBITDA</b>	<b>-35 383</b>				<b>-35 052</b>
Av- och nedskrivningar av anläggningstillgångar	-19 479	10 855	-189		-8 813
<b>EBIT</b>	<b>-54 862</b>				<b>-43 865</b>
Räntekostnader och liknande resultatposter	-1 478		-77	-859	-2 414
<b>Resultat före skatt</b>	<b>-56 340</b>				<b>-46 279</b>
Skatt	7 503		-20		7 483
<b>Årets resultat</b>	<b>-48 838</b>				<b>-38 797</b>
<b>Övrigt totalresultat</b>					
Poster som kan komma att återföras i resultatet:					
Valutakurseffekt vid omräkning av utländska verksamheter	1 076		7		1 083
<b>Totalresultat för året</b>	<b>-47 762</b>				<b>-37 714</b>
<b>Årets resultat hänförligt till moderbolaget aktieägare</b>	<b>-48 838</b>				<b>-38 797</b>
<b>Total resultat hänförligt till moderbolagets aktieägare</b>	<b>-47 762</b>				<b>-37 714</b>
Resultat per aktie före och efter utspädning - SEK	-3,83				-3,04
Genomsnittligt antal utestående aktier före utspädning	12 766 840				12 766 840
Genomsnittligt antal utestående aktier efter utspädning	13 477 948				13 477 948
Antal utestående aktier vid periodens slut	15 484 927				15 484 927












# Qlife\_AnnualReport\_SE\_2022\_V5

Final Audit Report

2023-04-05

Created:	2023-04-04
By:	Kasper Rousøe (kbr@egoo.health)
Status:	Signed
Transaction ID:	CBJCHBCAABAABf-CtWEgL8MR0j6uMk4uMKw_JY5sDLVE

## "Qlife\_AnnualReport\_SE\_2022\_V5" History

-  Document created by Kasper Rousøe (kbr@egoo.health)  
2023-04-04 - 8:30:50 PM GMT
-  Document emailed to Mette Gross (mette.gross@lehdab.com) for signature  
2023-04-04 - 8:33:10 PM GMT
-  Email viewed by Mette Gross (mette.gross@lehdab.com)  
2023-04-04 - 8:33:37 PM GMT
-  Document e-signed by Mette Gross (mette.gross@lehdab.com)  
Signature Date: 2023-04-04 - 8:34:14 PM GMT - Time Source: server
-  Document emailed to ulrik.harrysson@gmail.com for signature  
2023-04-04 - 8:34:15 PM GMT
-  Email viewed by ulrik.harrysson@gmail.com  
2023-04-04 - 9:02:27 PM GMT
-  Signer ulrik.harrysson@gmail.com entered name at signing as Ulrik Harrysson  
2023-04-04 - 9:05:15 PM GMT
-  Document e-signed by Ulrik Harrysson (ulrik.harrysson@gmail.com)  
Signature Date: 2023-04-04 - 9:05:17 PM GMT - Time Source: server
-  Document emailed to mikael.persson@stokke.com for signature  
2023-04-04 - 9:05:19 PM GMT
-  Email viewed by mikael.persson@stokke.com  
2023-04-05 - 5:40:49 AM GMT
-  Signer mikael.persson@stokke.com entered name at signing as Mikael Persson  
2023-04-05 - 5:41:43 AM GMT



 Document e-signed by Mikael Persson (mikael.persson@stokke.com)

Signature Date: 2023-04-05 - 5:41:45 AM GMT - Time Source: server

 Document emailed to john.e.moll@gmail.com for signature

2023-04-05 - 5:41:46 AM GMT

 Email viewed by john.e.moll@gmail.com


2023-04-05 - 5:52:28 AM GMT

 Signer john.e.moll@gmail.com entered name at signing as John Andersson Moll

2023-04-05 - 5:52:55 AM GMT

 Document e-signed by John Andersson Moll (john.e.moll@gmail.com)

Signature Date: 2023-04-05 - 5:52:57 AM GMT - Time Source: server

 Document emailed to Thomas Warthoe (tw@egoo.health) for signature

2023-04-05 - 5:52:58 AM GMT

 Email viewed by Thomas Warthoe (tw@egoo.health)

2023-04-05 - 5:55:04 AM GMT

 Document e-signed by Thomas Warthoe (tw@egoo.health)

Signature Date: 2023-04-05 - 5:55:52 AM GMT - Time Source: server

 Document emailed to Mette-Marie Harild (mettemarieharild@gmail.com) for signature

2023-04-05 - 5:55:53 AM GMT

 Email viewed by Mette-Marie Harild (mettemarieharild@gmail.com)

2023-04-05 - 5:56:10 AM GMT

 Document e-signed by Mette-Marie Harild (mettemarieharild@gmail.com)

Signature Date: 2023-04-05 - 5:56:33 AM GMT - Time Source: server

 Agreement completed.

2023-04-05 - 5:56:33 AM GMT

Names and email addresses are entered into the Acrobat Sign service by Acrobat Sign users and are unverified unless otherwise noted.



# Document history

COMPLETED BY ALL:

05.04.2023 08:35

SENT BY OWNER:

Jörgen Lövgren · 05.04.2023 08:27

DOCUMENT ID:

S1ulS99Zh

ENVELOPE ID:

SJfvercqZn-S1ulS99Zh

DOCUMENT NAME:

Qlife\_AnnualReport\_SE\_2022\_V5 - underskrevet.pdf

44 pages

## Activity log

DEPEND	ACTION	TIME	METHOD	IP
1. Kurt Jörgen Lövgren	Signed	05.04.2023 08:35	eID	Swedish BankID (DOB: 1957/09/03)
Jorgen.lovgren@bdo.se	Authenticated	05.04.2023 08:35	Low	IP: 81.229.226.156

Action describes both the signing and authentication performed by each recipient. Authentication refers to the ID method used to access the document

## Custom events

No custom events related to this document

Verified ensures that the document has been signed according to the method stated above. Copies of signed documents are securely stored by Verified.

To review the signature validity, please open this PDF using Adobe Reader.



GDPR  
compliant



eIDAS  
standard



PAdES  
sealed

Koncernen	K3 Jan-Dec		IFRS omräknad		Jan-Dec
	2021	Goodwill	Leasing	Bryggglän	2020
<b>Resultaträkning och rapport över totalresultat</b>					
Nettoomsättning	20 750				20 750
<b>Intäkter</b>	<b>20 750</b>				<b>20 750</b>
<b>Rörelsens kostnader</b>					
Förändringar i färdigvarulager	0				0
Aktiverade utvecklingskostnader	21 886				21 886
Råvaror och förnödenheter	-6 953				-6 953
Övriga externa kostnader	-30 826		159	900	-29 767
Personalkostnader	-24 279				-24 279
<b>Totala rörelsekostnader</b>	<b>-40 172</b>				<b>-39 113</b>
<b>EBITDA</b>	<b>-19 422</b>				<b>-18 363</b>
Av- och nedskrivningar av anläggningstillgångar	-11 902	10 855	-92		-1 139
<b>EBIT</b>	<b>-31 324</b>				<b>-19 502</b>
Räntekostnader och liknande resultatposter	-615		-39	-41	-695
<b>Resultat före skatt</b>	<b>-31 939</b>				<b>-20 197</b>
Skatt	11 739		-6		11 733
<b>Årets resultat</b>	<b>-20 200</b>				<b>-8 464</b>
<b>Övrigt totalresultat</b>					
Poster som kan komma att återföras i resultatet:					
Valutakurseffekt vid omräkning av utländska verksamheter	-1 765				-1 765
<b>Totalresultat för året</b>	<b>-21 965</b>				<b>-10 229</b>
<b>Årets resultat hänförligt till moderbolaget aktieägare</b>	<b>-20 200</b>				<b>-8 464</b>
<b>Total resultat hänförligt till moderbolagets aktieägare</b>	<b>-21 965</b>				<b>-10 229</b>
<i>Resultat per aktie före och efter utspädning - SEK</i>	<i>-1,91</i>				<i>-0,80</i>
<i>Genomsnittligt antal utestående aktier före utspädning</i>	<i>10 548 385</i>				<i>10 548 385</i>
<i>Genomsnittligt antal utestående aktier efter utspädning</i>	<i>13 455 793</i>				<i>13 455 793</i>
<i>Antal utestående aktier vid periodens slut</i>	<i>11 174 438</i>				<i>11 174 438</i>

Koncernen - Balansräkning	K3		IFRS justering		IFRS omräknad
	Dec. 31, 2021	Goodwill	Leasing	Bryggglån	Dec. 31, 2021
<b>Tillgångar</b>					
<b>Anläggningstillgångar</b>					
Utvecklingskostnader	55 193				55 193
Goodwill	30 757	-30 757			0
Nyttjanderättstillgångar			1 113		1 113
Inventarier, verktyg och installationer	4 301				4 301
Uppskjuten skattefordran			210		210
<b>Summa anläggningstillgångar</b>	<b>90 251</b>				<b>60 817</b>
<b>Omsättningstillgångar</b>					
<b>Lager</b>	<b>8 309</b>				<b>8 309</b>
<b>Kortfristiga fordringar</b>					
Kundfordringar	2 755				2 755
Övriga fordringar	3 885				3 885
Skattefordringar	7 564				7 564
Förutbetalda kostnader och upplupna intäkter	7 211				7 211
<b>Summa kortfristiga fordringar</b>	<b>21 415</b>				<b>21 415</b>
<b>Kassa och bank</b>	<b>73 461</b>				<b>73 461</b>
<b>Summa omsättningstillgångar</b>	<b>103 185</b>				<b>103 185</b>
<b>Summa tillgångar</b>	<b>193 435</b>				<b>164 001</b>
<b>Eget kapital och skulder</b>					
<b>Eget kapital</b>					
Aktiekapital	1 239				1 239
Övrigt tillskjutet kapital	237 007	-54 277			182 730
Balanserat resultat	-26 229	12 665	29	859	-12 676
Annat eget kapital inklusive årets resultat	-48 838	10 855	45	-859	-38 797
<b>Summa eget kapital</b>	<b>163 179</b>				<b>132 496</b>
<b>Långfristiga skulder</b>					
Leasingskuld			747		747
Övriga långfristiga skulder	2 763				2 763
Uppskjuten skatteskuld			229		229
<b>Summa långfristiga skulder</b>	<b>2 763</b>				<b>3 738</b>
<b>Kortfristiga skulder</b>					
Förskott från kunder	0				0
Leasingskuld			273		273
Kortfristiga lån	939				939
Leverantörskuld	10 027				10 027
Övriga kortfristiga skulder	1 091				1 091
Upplupna kostnader och förutbetalda intäkter	15 436				15 436
<b>Summa kortfristiga skulder</b>	<b>27 493</b>				<b>27 766</b>
<b>Summa skulder</b>	<b>30 256</b>				<b>31 504</b>
<b>Summa eget kapital och skulder</b>	<b>193 435</b>				<b>164 001</b>

Koncernen - Balansräkning	K3		IFRS justering			IFRS omräknad
	Dec. 31, 2021	Goodwill	Leasing	Bryggglån	Dec. 31, 2020	
<b>Tillgångar</b>						
<b>Anläggningstillgångar</b>						
Utvecklingskostnader	35 254					35 254
Goodwill	41 612	-41 612				0
Nyttjanderättstillgångar				1 302		1 302
Inventarier, verktyg och installationer	5 167					5 167
Uppskjuten skattefordran				273		273
<b>Summa anläggningstillgångar</b>	<b>82 033</b>					<b>41 996</b>
<b>Omsättningstillgångar</b>						
<b>Lager</b>	<b>5 377</b>					<b>5 377</b>
<b>Kortfristiga fordringar</b>						
Kundfordringar	9 329					9 329
Övriga fordringar	359					359
Skattefordringar	7 421					7 421
Förutbetalda kostnader och upplupna intäkter	1 848					1 848
<b>Summa kortfristiga fordringar</b>	<b>18 956</b>					<b>24 333</b>
<b>Kassa och bank</b>	<b>20 822</b>					<b>20 822</b>
<b>Summa omsättningstillgångar</b>	<b>45 156</b>					<b>45 156</b>
<b>Summa tillgångar</b>	<b>127 189</b>					<b>87 152</b>
<b>Eget kapital och skulder</b>						
<b>Eget kapital</b>						
Aktiekapital	894					894
Övrigt tillskjutet kapital	116 164	-54 277				61 887
Balanserat resultat	-7 309	1 810				-5 499
Annat eget kapital inklusive årets resultat	-20 200	10 855		22	859	-8 464
<b>Summa eget kapital</b>	<b>89 549</b>					<b>48 818</b>
<b>Långfristiga skulder</b>						
Leasingskuld				1 154		1 154
Övriga långfristiga skulder	3 348					3 348
Uppskjuten skatteskuld				279		279
<b>Summa långfristiga skulder</b>	<b>3 348</b>					<b>4 781</b>
<b>Kortfristiga skulder</b>						
Förskott från kunder	600					600
Leasingskuld				120		120
Kortfristiga lån	700					700
Leverantörskuld	11 607					11 607
Övriga kortfristiga skulder	18 222				-859	17 363
Upplupna kostnader och förutbetalda intäkter	3 163					3 163
<b>Summa kortfristiga skulder</b>	<b>34 292</b>					<b>33 553</b>
<b>Summa skulder</b>	<b>37 640</b>					<b>38 334</b>
<b>Summa eget kapital och skulder</b>	<b>127 189</b>					<b>87 152</b>

Koncernen - Balansräkning	K3 Dec. 31, 2019	IFRS justering Goodwill	IFRS omräknad Dec. 31, 2019
<b>Tillgångar</b>			
<b>Anläggningstillgångar</b>			
Utvecklingskostnader	15 190		15 190
Goodwill	52 468	-52 468	
Nyttjanderättstillgångar			
Inventarier, verktyg och installationer	1 046		1,046
Uppskjuten skattefordran			
<b>Summa anläggningstillgångar</b>	<b>68 704</b>		<b>16 236</b>
<b>Omsättningstillgångar</b>			
<b>Lager</b>	<b>2 277</b>		<b>2 277</b>
<b>Kortfristiga fordringar</b>			
Kundfordringar	0		0
Övriga fordringar	594		594
Skattefordringar	0		0
Förutbetalda kostnader och upplupna intäkter	977		977
<b>Summa kortfristiga fordringar</b>	<b>1 571</b>		<b>3 848</b>
<b>Kassa och bank</b>	<b>4 044</b>		<b>4 044</b>
<b>Summa omsättningstillgångar</b>	<b>7 892</b>		<b>7 892</b>
<b>Summa tillgångar</b>	<b>76 596</b>		<b>24 128</b>
<b>Eget kapital och skulder</b>			
<b>Eget kapital</b>			
Aktiekapital	536		536
Övrigt tillskjutet kapital	67 571	-54 277	13 294
Balanserat resultat			0
Annat eget kapital inklusive årets resultat	-5 629	1 810	-3 820
<b>Summa eget kapital</b>	<b>62 478</b>		<b>10 011</b>
<b>Långfristiga skulder</b>			
Leasingskuld			0
Övriga långfristiga skulder	4 190		4 190
Uppskjuten skatteskuld			
<b>Summa långfristiga skulder</b>	<b>4 190</b>		<b>4 190</b>
<b>Kortfristiga skulder</b>			
Förskott från kunder	621		621
Leasingskuld			0
Kortfristiga lån			0
Leverantörskuld	2 163		2 163
Övriga kortfristiga skulder	6 774		6 774
Upplupna kostnader och förutbetalda intäkter	370		370
<b>Summa kortfristiga skulder</b>	<b>9 928</b>		<b>9 928</b>
<b>Summa skulder</b>	<b>14 118</b>		<b>14 118</b>
<b>Summa eget kapital och skulder</b>	<b>76 596</b>		<b>24 128</b>

Koncernen - Rapport över förändringar i eget kapital	Aktiekapital	Övrigt tillskjutet kapital	Balanserat resultat inkl årets resultat	Totalt eget kapital
Ingående eget kapital 2020-01-01	536	67 572	-5 630	62 478
IFRS justering				
Goodwill		-54 277		-54 277
Balanserat resultat			1 810	1 810
Ingående eget kapital 2020-01-01	536	13 295	-3 820	10 011
Nyemission	358	54 655		55 013
Emissionskostnader		-6 063		-6 063
Optionsprogram			86	86
Årets resultat			-8 464	-8 464
Övrigt totalresultat			-1 765	-1 765
Utgående eget kapital 2020-12-31	894	61 887	-13 963	48 818

Koncernen - Rapport över förändringar i eget kapital	Aktiekapital	Övrigt tillskjutet kapital	Balanserat resultat inkl årets resultat	Totalt eget kapital
Ingående eget kapital 2021-01-01	894	61 887	-13 963	48 818
Nyemission	345	127 330		127 675
Emissionskostnader		-6 731		-6 731
Optionsprogram		244	204	448
Årets resultat			-38 797	-38 797
Övrigt totalresultat			1 083	1 083
Utgående eget kapital 2021-12-31	1 239	182 730	-51 473	132 496

### Omräkningar till moderbolagsredovisningen

I följande tabeller, presenteras och kvantifieras de effekter som företagsledning bedömt på moderbolagets resultaträkning & balansräkning vid övergången till RFR 2. Rapportering för Juridiska personer presenteras och

kvantifieras för räkenskapsåret 2021. Följande justeringar har gjorts i övergången till RFR 2 för moderbolaget som återspeglar aktivering av faciliteringsavgift på ett kortfristigt lån.


Moderbolag - Resultaträkning	K3 Jan-Dec 2021	RFR 2 justering Bryggglån	RFR 2 Jan-Dec 2021	K3 Jan-Dec 2020	RFR 2 justering Bryggglån	RFR 2 Jan-Dec 2020
Nettoomsättning	700		700	700		700
			0			0
Övriga externa kostnader	-6 179		-6 179	-2 894	900	-1 994
Personalkostnader	-966		-966	-702		-702
<b>Rörelseresultat</b>	<b>-6 445</b>		<b>-6 445</b>	<b>-2 896</b>		<b>-1 996</b>
Nedskrivning av investeringar i dotterbolag	-41 259		-41 259	-40 476		-40 476
Ränte kostnader/intäkter och liknande resultatposter	-596	-859	-1 455	182	-41	141
<b>Resultat efter finansiella poster</b>	<b>-48 300</b>		<b>-49 159</b>	<b>-43 190</b>		<b>-42 331</b>
Skatt	0		0			0
<b>Årets resultat</b>	<b>-48 300</b>		<b>-49 159</b>	<b>-43 190</b>		<b>-42 331</b>

Moderbolag - Balansräkning	K3 Dec. 31, 2021	RFR 2 justering Bryggglån	RFR 2 Dec. 31, 2021	K3 Dec. 31, 2020	RFR 2 justering Bryggglån	RFR 2 Dec. 31, 2020
<b>TILLGÅNGAR</b>						
<u>Finansiella anläggningstillgångar</u>						
Andelar i koncernföretag	68 024		68 024	68 024		68 024
<b>Summa finansiella anläggningstillgångar</b>	<b>68 024</b>		<b>68 024</b>	<b>68 024</b>		<b>68 024</b>
<b>Summa anläggningstillgångar</b>	<b>68 024</b>		<b>68 024</b>	<b>68 024</b>		<b>68 024</b>
<u>Omsättningstillgångar</u>						
Kortfristiga fordringar						
Fordringar hos koncernföretag	21 386		21 386	5 168		5 168
Övriga fordringar	109		109	171		171
Förutbetalda kostnader och upplupna intäkter	8		8	8		8
<b>Summa kortfristiga fordringar</b>	<b>21 502</b>		<b>21 502</b>	<b>5 347</b>		<b>5 347</b>
Kassa och bank	57 164		57 164	15 527		15 527
<b>Summa omsättningstillgångar</b>	<b>78 666</b>		<b>78 666</b>	<b>20 874</b>		<b>20 874</b>
<b>SUMMA TILLGÅNGER</b>	<b>146 690</b>		<b>146 690</b>	<b>88 898</b>		<b>88 898</b>
<b>EGET KAPITAL OCH SKULDER</b>						
<b>Eget kapital</b>						
Aktiekapital	1 239		1 239	894		894
Överkursfond	237 009		237 009	48 592		48 592
Övrigt tillskjutet kapital	328		328	182		182
Balanserat resultat	-44 105	859	-43 246	66 601		66 601
Årets resultat	-48 300	-859	-49 159	-43 190	859	-42 331
<b>Summa eget kapital</b>	<b>146 171</b>	<b>0</b>	<b>146 171</b>	<b>73 079</b>	<b>859</b>	<b>73 938</b>
<u>Kortfristiga skulder</u>						
Leverantörsskuld	128		128	198		198
Kortfristiga lån	0		0	15 004	-859	14 145
Upplupna kostnader och förutbetalda intäkter	390		390	617		617
<b>Summa kortfristiga skulder</b>	<b>519</b>	<b>0</b>	<b>519</b>	<b>15 819</b>	<b>-859</b>	<b>14 960</b>
<b>Summa skulder</b>	<b>519</b>	<b>0</b>	<b>519</b>	<b>15 819</b>	<b>-859</b>	<b>14 960</b>
<b>SUMMA EGET KAPITAL OCH SKULDER</b>	<b>146 690</b>	<b>0</b>	<b>146 690</b>	<b>88 898</b>	<b>0</b>	<b>88 898</b>


Moderbolag - Förändringar i eget kapital - RFR2	Aktiekapital	Överkursfond	Övrigt tilskjutet kapital	Årets resultat	Summa eget kapital
Eget kapital 1 januari, 2020	536	0	84	66 613	67 233
Nyemission	358	54 655			55 013
Emissionskostnader		-6 063			-6 063
Aktierelaterade ersättningar som regleras med eget kapital instrument				86	86
Årets resultat				-42 331	-42 331
<b>Eget kapital 31 december, 2020</b>	<b>894</b>	<b>48 592</b>	<b>84</b>	<b>24 368</b>	<b>73 938</b>

Moderbolag - Förändringar i eget kapital - RFR2	Aktiekapital	Överkursfond	Övrigt tilskjutet kapital	Årets resultat	Summa eget kapital
Eget kapital 1 januari, 2021	894	48 592	84	24 368	73 938
Nyemission	345	127 330			127 675
Emissionskostnader		-6 731			-6 731
Aktierelaterade ersättningar som regleras med eget kapital instrument				448	448
Årets resultat				-49 159	-49 159
<b>Eget kapital 31 december, 2021</b>	<b>1 239</b>	<b>169 191</b>	<b>84</b>	<b>-24 343</b>	<b>146 171</b>

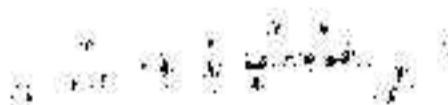
Helsingborg den 5 april, 2023

  
Mette Gross (Apr 4, 2023 22:34 GMT+2)


Mette Gross  
Styrelsens ordförande

  
John Andersson Moll (Apr 5, 2023 07:52 GMT+2)

John Andersson Moll




Ulrik Harrysson

  
Mette-Marie Harild (Apr 5, 2023 07:56 GMT+2)

Mette-Marie Harild

  
Mikael Persson (Apr 5, 2023 07:41 GMT+2)

Mikael Persson

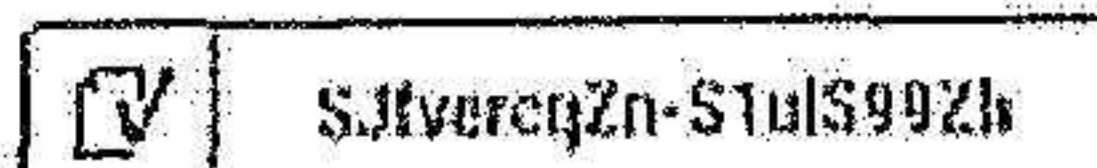
  
Thomas Warthoe (Apr 4, 2023 22:55 PDT)

Thomas Warthoe  
Verkställande direktör

Vår revisionsberättelse har avgivits den 5 april 2023. Vi har varken tillstyrkt eller avstyrkt att resultaträkningen och balansräkningen för moderbolaget och koncernen fastställs.

BDO Sweden AB

Jörgen Lövgren  
Auktoriserad revisor



# REVISIONSBERÄTTELSE

Till bolagsstämman i Qlife Holding AB Org.nr. 559224-8040

2023082400833

## Rapport om årsredovisningen och koncernredovisningen

### Inga uttalanden görs

Vi har haft i uppdrag att utföra en revision av årsredovisningen och koncernredovisningen för Qlife Holding AB för år 2022.

Som en följd av hur betydelsefullt det förhållande som beskrivs i avsnittet "Grund för uttalanden" är kan vi inte uttala oss om huruvida årsredovisningen upprättats i enlighet med årsredovisningslagen eller om den ger en rättvisande bild av moderbolagets finansiella ställning per den 31 december 2022 och av dess finansiella resultat och kassaflöde för året enligt årsredovisningslagen.

Av samma skäl kan vi inte uttala oss om huruvida koncernredovisningen har upprättats i enlighet med årsredovisningslagen eller om den ger en i alla väsentliga avseenden rättvisande bild av koncernens finansiella ställning per den 31 december 2022 och av dess finansiella resultat och kassaflöde för året enligt International Financial Reporting Standards (IFRS), såsom de antagits av EU, och årsredovisningslagen.

Vi kan inte heller uttala oss om förvaltningsberättelsen är förenlig med årsredovisningens och koncernredovisningens övriga delar.

Som en följd av det förhållande som beskrivs i avsnittet "Grund för uttalanden" kan vi varken till- eller avstyrka att bolagsstämman fastställer resultaträkningen och balansräkningen för moderbolaget och för koncernen.

### Grund för uttalanden

Marknadsvärdet på bolagets aktier understiger vid tidpunkten för årsredovisningens avgivande väsentligen det redovisade egna kapitalet i moderbolaget och koncernen. I IAS 36.12 d) anges att ett sådant förhållande är en extern indikator på att nedskrivningsprövning behöver göras. ESMA (European Securities and Markets Authority) har vidare uttryckt sig skeptisk mot att nedskrivning inte görs om företagets redovisade eget kapital överstiger börsvärdet. Av detta skäl har vi efterfrågat omfattande underlag för att kunna bestyrka den nedskrivningsprövning av aktier i dotterföretag samt balanserade utvecklingskostnader som bolaget upprättat. Ävensom bedömning av värdet av fordran på koncernföretag påverkas av nedskrivningsprövningen. Vi har inte erhållit erforderliga revisionsbevis för att kunna uttala oss om värdet på nämnda poster.

Vi är oberoende i förhållande till moderbolaget och koncernen enligt god revisorssed i Sverige och har i övrigt fullgjort vårt yrkesetiska ansvar enligt dessa krav.

### Väsentlig osäkerhetsfaktor avseende antagandet om fortsatt drift

Utän att det påverkar våra ställningstaganden ovan vill vi fästa uppmärksamhet på upplysningen i förvaltningsberättelsen avseende moderbolagets finansiering samt i not 4 under rubriken finansieringsrisk av vilket det framgår att bolaget är i behov av ytterligare extern finansiering. Detta förhållande tyder på att det finns en väsentlig osäkerhetsfaktor som kan leda till betydande tvivel om företagets förmåga att fortsätta verksamheten.

### Annan information än årsredovisningen och koncernredovisningen

I en översättning av den svenska versionen av årsredovisningen och koncernredovisningen till engelska ingår annan information (s k framvagn) på sidorna 5-26. Denna information ingår inte i den svenska års- och koncernredovisningen. Denna andra information kommer att publiceras på bolagets hemsida samtidigt som den svenska års- och koncernredovisningen avges. Det är styrelsen och verkställande direktören som har ansvaret för denna andra information.

Vårt uttalande avseende årsredovisningen och koncernredovisningen omfattar inte denna information och vi gör inget uttalande med bestyrkande avseende denna andra information.

I samband med vår revision av årsredovisningen och koncernredovisningen är det vårt ansvar att läsa den information som identifieras ovan och överväga om informationen i väsentlig utsträckning är oförenlig med årsredovisningen och koncernredovisningen. Vid denna genomgång beaktar vi även den kunskap vi i övrigt inhämtat under revisionen samt bedömer om informationen i övrigt verkar innehålla väsentliga felaktigheter.

Om vi, baserat på det arbete som har utförts avseende denna information, drar slutsatsen att den andra informationen innehåller en väsentlig felaktighet, är vi skyldiga att rapportera detta. Vi har inget att rapportera i det avseendet.

### Styrelsens och verkställande direktörens ansvar

Det är styrelsen och verkställande direktören som har ansvaret för att årsredovisningen och koncernredovisningen upprättas och att de ger en rättvisande bild enligt årsredovisningslagen och, vad gäller koncernredovisningen, enligt IFRS såsom de antagits av EU. Styrelsen och verkställande direktören ansvarar även för den interna kontroll som de bedömer är nödvändig för att upprätta en årsredovisning och koncernredovisning som inte innehåller några väsentliga felaktigheter, vare sig dessa beror på oegentligheter eller misstag.

Vid upprättandet av årsredovisningen och koncernredovisningen ansvarar styrelsen och verkställande direktören för bedömningen av bolagets och koncernens förmåga att fortsätta verksamheten. De upplyser, när så är tillämpligt, om förhållanden som kan påverka förmågan att fortsätta verksamheten och att använda antagandet om fortsatt drift. Antagandet om fortsatt drift tillämpas dock inte om styrelsen och verkställande direktören avser att likvidera bolaget, upphöra med verksamheten eller inte har något realistiskt alternativ till att göra något av detta.

### Revisorns ansvar

Våra mål är att uppnå en rimlig grad av säkerhet om huruvida årsredovisningen och koncernredovisningen som helhet inte innehåller några väsentliga felaktigheter, vare sig dessa beror på oegentligheter eller misstag, och att lämna en revisionsberättelse som innehåller våra uttalanden.

På grund av det förhållande som beskrivs i avsnittet "Grund för uttalanden" kunde vi inte inhämta tillräckliga och ändamålsenliga revisionsbevis som grund för våra uttalanden avseende denna årsredovisning och koncernredovisning.

## Rapport om andra krav enligt lagar och andra författningar

### Inget uttalande görs respektive uttalande

Utöver det uppdrag vi har haft att utföra en revision av årsredovisningen och koncernredovisningen har vi även utfört en revision av styrelsens och verkställande direktörens förvaltning för Qlife Holding AB för år 2022 samt haft i uppdrag att utföra en revision av förslaget till dispositioner beträffande bolagets vinst eller förlust.

Som en följd av det förhållande som beskrivs i avsnittet "Grund för uttalanden" kan vi varken till- eller avstyrka att bolagsstämman disponerar vinsten enligt förslaget i förvaltningsberättelsen.

Vi tillstyrker att bolagsstämman beviljar styrelsens ledamöter och verkställande direktören ansvarsfrihet för räkenskapsåret.

### Grund för uttalanden

Som framgår av vår rapport om årsredovisningen och koncernredovisningen varken tillstyrker eller avstyrker vi att balansräkningen fastställs.

Vi har utfört revisionen av styrelsens och den verkställande direktörens förvaltning enligt god revisionsred i Sverige. Vårt ansvar enligt denna beskrivs närmare i avsnittet "Revisorns ansvar". Vi är oberoende i förhållande till moderbolaget och koncernen enligt god revisorsred i Sverige och har i övrigt fullgjort vårt yrkesetiska ansvar enligt dessa krav.

Vi anser att de revisionsbevis vi har inhämtat är tillräckliga och ändamålsenliga som grund för vårt uttalande.

### Styrelsens och verkställande direktörens ansvar

Det är styrelsen som har ansvaret för förslaget till dispositioner beträffande bolagets vinst eller förlust. Vid förslag till utdelning innefattar detta bland annat en bedömning av om utdelningen är försvarlig med hänsyn till de krav som bolagets och koncernens verksamhetsart, omfattning och risker ställer på storleken av bolagets och koncernens egna kapital, konsolideringsbehov, likviditet och ställning i övrigt.

Styrelsen ansvarar för bolagets organisation och förvaltningen av bolagets angelägenheter. Detta innefattar bland annat att fortlöpande bedöma bolagets och koncernens ekonomiska situation och att tillse att bolagets och koncernens organisation är utformad så att bokföringen, medelsförvaltningen och bolagets ekonomiska angelägenheter i övrigt kontrolleras på ett betryggande sätt. Verkställande direktören ska sköta den löpande förvaltningen enligt styrelsens riktlinjer och anvisningar och bland annat vidta de åtgärder som är nödvändiga för att bolagets bokföring ska fullgöras i överensstämmelse med lag och för att medelsförvaltningen ska skötas på ett betryggande sätt.

### Revisorns ansvar

Vårt mål beträffande revisionen av förvaltningen, och därmed vårt uttalande om ansvarsfrihet, är att inhämta revisionsbevis för att med en rimlig grad av säkerhet kunna bedöma om någon styrelseledamot eller verkställande direktören i något väsentligt avseende:

- företagit någon åtgärd eller gjort sig skyldig till någon försummelse som kan föranleda ersättningskyldighet mot bolaget, eller
- på något annat sätt handlat i strid med aktiebolagslagen, årsredovisningslagen eller bolagsordningen.

Vårt mål beträffande revisionen av förslaget till dispositioner av bolagets vinst eller förlust, och därmed vårt uttalande om detta, är att med rimlig grad av säkerhet bedöma om förslaget är förenligt med aktiebolagslagen.

Rimlig säkerhet är en hög grad av säkerhet, men ingen garanti för att en revision som utförs enligt god revisionsred i Sverige alltid kommer att upptäcka åtgärder eller försummelser som kan föranleda ersättningskyldighet mot bolaget, eller att ett förslag till dispositioner av bolagets vinst eller förlust inte är förenligt med aktiebolagslagen.

Som en del av en revision enligt god revisionsred i Sverige använder vi professionellt omdöme och har en professionellt skeptisk inställning under hela revisionen. Granskningen av förvaltningen och förslaget till dispositioner av bolagets vinst eller förlust grundar sig främst på revisionen av räkenskaperna. Vilka tillkommande granskningsåtgärder som utförs baseras på vår professionella bedömning med utgångspunkt i risk och väsentlighet. Det innebär att vi fokuserar granskningen på sådana åtgärder, områden och förhållanden som är väsentliga för verksamheten och där avsteg och överträdelser skulle ha särskild betydelse för bolagets situation.

Vi går igenom och prövar fattade beslut, beslutsunderlag, vidtagna åtgärder och andra förhållanden som är relevanta för vårt uttalande om ansvarsfrihet. Som underlag för vårt uttalande om styrelsens förslag till dispositioner beträffande bolagets vinst eller förlust har vi granskat om förslaget är förenligt med aktiebolagslagen.

Stockholm den 5 april 2023

BDO Sweden AB

Jörgen Lövgren

Auktoriserad revisor